



Beiträge zur Statistik des Landes Nordrhein- Westfalen

Heft 451 (A)

Die Arbeitskosten
im Produzierenden
Gewerbe und im
Dienstleistungs-
bereich
1978

Herausgeber:
Landesamt
für Datenverarbeitung und Statistik
Nordrhein-Westfalen



Heft 451 (A)

**Die Arbeitskosten
im Produzierenden
Gewerbe und im
Dienstleistungs-
bereich
1978**

Herausgegeben vom
Landesamt für Datenverarbeitung und Statistik Nordrhein-Westfalen
Postfach 1105, 4000 Düsseldorf 1, Fernruf (0211) 4 49 71

Erschienen im April 1982

Preis dieser Ausgabe 70,00 DM zuzüglich Versandkosten

Nachdruck, auch im Auszug, nur mit Quellenangabe gestattet

Vorwort

Die Publikation „Arbeitskosten im Produzierenden Gewerbe und im Dienstleistungsbereich Nordrhein-Westfalens 1978“ enthält die Landesergebnisse einer Gemeinschaftserhebung, die im Jahre 1979 für das Jahr 1978 in den Mitgliedstaaten der Europäischen Gemeinschaften stattgefunden hat.

In ihr werden die Ergebnisse für Nordrhein-Westfalen in geschlossener Form dargestellt und die rechtlichen und methodischen Grundlagen erläutert. Der Band informiert über Art und Umfang der Arbeits- und Arbeitsnebenkosten im Produzierenden Gewerbe und im Dienstleistungsbereich (Handel, Banken und Versicherungen). Tabellen weisen die Ergebnisse nach Aufwandsart, Wirtschaftszweig und Beschäftigtengrößeklasse aus.

**Landesamt
für Datenverarbeitung und Statistik
Nordrhein-Westfalen**

Benker

Inhalt

	Seite
Vorbemerkung	7
Methodik	7
Ergebnisse	
im Produzierenden Gewerbe	9
im Dienstleistungsbereich	14
Begriffsbestimmungen	21
Sonstige Erläuterungen und Definitionen	23

Tabellenteil A

1. Produzierendes Gewerbe

1.1 Arbeitskosten im Produzierenden Gewerbe 1978 nach Arbeitskostenart, Wirtschaftszweigen und Beschäftigtengrößenklassen	30
---	----

Tabellenteil B

1.2 Arbeitskosten je geleistete Arbeitsstunde im Produzierenden Gewerbe 1978 nach Wirtschaftszweigen und Beschäftigtengrößenklassen	652
1.3 Unternehmen, Beschäftigte und Arbeitszeiten im Produzierenden Gewerbe 1978 nach Wirtschaftszweigen und Beschäftigtengrößenklassen	656

2. Dienstleistungsbereich

2.1 Arbeitskosten im Dienstleistungsbereich 1978 nach Arbeitskostenart, Wirtschaftszweigen und Beschäftigtengrößenklassen	682
2.2 Arbeitskosten je geleistete Arbeitsstunde im Dienstleistungsbereich 1978 nach Wirtschaftszweigen und Beschäftigtengrößenklassen	802
2.3 Unternehmen, Beschäftigte und Arbeitszeiten im Dienstleistungsbereich 1978 nach Wirtschaftszweigen und Beschäftigtengrößenklassen	803

Vorbemerkung

Die Arbeitskosten sind die Summe aller Aufwendungen, die in einem Unternehmen bzw. in einem Betrieb für die Beschäftigung der Arbeitnehmer entstehen. Die Aufwendungen können auf gesetzlicher, tariflicher, vertraglicher oder freiwilliger Basis beruhen. Die Höhe der Arbeitskosten beeinflusst die Entscheidung, wieviel Kapital und Arbeit für die Produktion von Gütern und die Bereitstellung von Dienstleistungen eingesetzt werden und damit auch das Substitutionsverhältnis von Kapital und Arbeit zueinander. Wenn die Arbeitskosten stärker zunehmen als die Kapitalkosten, wird in den Unternehmen in der Regel Arbeit durch Kapital (Arbeitskräfte durch Maschinen) ersetzt und es kann dann zu Um- oder Freisetzungen von Arbeitskräften kommen. Diese Entwicklung hat dazu geführt, daß heute jeder Arbeitsplatz kapitalintensiver als früher ist. Die Arbeitskräfte müssen einen höheren Ausbildungsstand, mehr Flexibilität und Mobilität zur Erhaltung ihrer Arbeitsplätze vorweisen. Aus dem Abbau von Arbeitsplätzen aus betriebswirtschaftlichen Gründen kann ein gesamtwirtschaftliches Ansteigen der Arbeitslosenzahl folgen, wenn es nicht gelingt, durch Innovationen neue Beschäftigungsmöglichkeiten zu schaffen.

Seit 1974 liegt die Zahl der Arbeitslosen in der Bundesrepublik Deutschland über der Zahl der offenen Stellen. Diese Problematik bestimmt eine Diskussion in der bundesdeutschen Wirtschaft über die Höhe der Arbeits- und Arbeitsnebenkosten, ihr Niveau im internationalen Vergleich und den daraus resultierenden Einfluß auf die internationale Wettbewerbsfähigkeit der bundesdeutschen Unternehmen. So können viele Produkte (Textilien, optische Geräte, etc.) in Massenfertigung in Niedrig-Lohn-Ländern wesentlich kostengünstiger hergestellt und anschließend in die Industrieländer exportiert werden. Zu dem in diesem Zusammenhang hier und da geäußerten Argument, die Arbeitskosten und besonders die Arbeitsnebenkosten seien in der Bundesrepublik im Vergleich zu anderen führenden Industrienationen zu hoch, schmälerten dadurch die Exportchancen der Unternehmen und seien demzufolge mitverantwortlich für die Arbeitslosigkeit, soll die Erhebung einen zahlenmäßigen Beitrag liefern. Die behauptete Kausalkette „hohe Arbeitskosten bedingen hohe Arbeitslosenzahlen“ ist differenzierter zu betrachten. Desgleichen ist die in den Arbeitsnebenkosten (Beiträge zur Krankenversicherung, Arbeitslosenversicherung, etc.) zum Ausdruck kommende Sozialkomponente nicht nur unter Kostengesichtspunkten zu werten und muß bei einem internationalen Vergleich entsprechend gewürdigt werden. Weiterhin dürfen Arbeitsproduktivität, die internationalen Wechselkursrelationen sowie Zinsniveau und Rohstoffpreise als Kostenfaktoren nicht außer acht gelassen werden¹⁾.

Hinweise auf die Höhe und Struktur der Arbeitskosten liefern die Arbeitskostenerhebungen im Bereich der Europäischen Gemeinschaften, die in allen Mitgliedsländern nach den gleichen methodischen Grundsätzen durchgeführt werden. Damit ist die Voraussetzung gegeben, daß die Daten für die einzelnen Mitgliedsländer untereinander vergleichbar sind. Der Ländervergleich wird vom Statistischen Amt der Europäischen Gemeinschaft erstellt, die Ergebnisse für die Bundesrepublik Deutschland vom Statistischen Bundesamt (StBA). Für das Land Nordrhein-Westfalen ist die Arbeitskostenerhebung vom Landesamt für Datenverarbeitung und Statistik Nordrhein-Westfalen durchgeführt worden.

Zweck der vorliegenden Veröffentlichung ist es, die Ergebnisse der EG-Arbeitskostenerhebung 1978, durchgeführt 1979, für Nordrhein-Westfalen darzustellen. Ein ausführlicher methodischer Teil wird vorangestellt, um dem Leser eine Beurteilung der Ergebnisse zu ermöglichen, die zum Teil in einem Textbeitrag beschrieben und durch einen Tabellenteil detailliert dargestellt werden.

Methodik

Die EG-Arbeitskostenerhebung für das Jahr 1978 wurde vom Rat der Europäischen Gemeinschaft mit der Verordnung Nr. 494/78 vom 6. 3. 1978 angeordnet. Diese EG-Arbeitskostenerhebung 1978 knüpft an frühere EG-Erhebungen der Jahre 1972 und 1974/75 an²⁾ und findet eine Fortschreibung 1981.

1) Vgl.: Sachverständigenrat zur Begutachtung der gesamtwirtschaftlichen Entwicklung: Jahresgutachten 1979/80 Stuttgart/Mainz 1979 und DiW-Symposium „Strategien zur Wiedergewinnung der Vollbeschäftigung“, in: DiW Vierteljahresschrift 1 — 80 Berlin 1980.

2) Verordnung (EWG) Nr. 2259/71 des Rates der Europäischen Gemeinschaften, in: Amtsblatt der EG Nr. L 238 vom 23. 10. 1971; Verordnung (EWG) Nr. 328/75 des Rates der Europäischen Gemeinschaften, in: Amtsblatt der EG Nr. L 37/1 vom 12. 2. 1975.

Die gewünschten Daten für die Wirtschaftsbereiche „Industrie, Handwerk, Groß- und Einzelhandel“ sowie „Bank- und Versicherungsgewerbe“ werden mittels Stichproben-erhebungen gewonnen. Erfaßt sind die Kosten für Löhne und Gehälter einschließlich der Prämien und Gratifikationen und aller Nebenkosten zur sozialen Sicherung, die Zahl der in den Unternehmen oder Betrieben beschäftigten Arbeitnehmer und die von den Arbeitnehmern geleistete Arbeitszeit. Es soll deutlich werden, wie sich die Aufwendungen der Unternehmen für die Arbeitnehmer auf die einzelnen Arbeitsnebenkosten verteilen, welches Verhältnis sich zwischen Entgelt für die tatsächlich geleistete Arbeit und den gesamten Arbeitskosten ergibt, welche Wirtschaftszweige und welche Unternehmensgrößenklassen die höchsten bzw. die niedrigsten durchschnittlichen Arbeitskosten je Vollbeschäftigten haben, wie hoch die Kosten der Arbeitsstunden sind und wie sich diese Kosten in der Zeit von 1975 bis 1978 geändert haben.

Auswahlgrundlagen der Stichprobe für die Bundesrepublik Deutschland sind für das Produzierende Gewerbe die Kartei berichtspflichtige Betriebe im Produzierenden Gewerbe, die Handwerkszählung 1977 und die Totalerhebung bei Kleinbetrieben im Bergbau und Verarbeitenden Gewerbe. Es ergeben sich für diese Wirtschaftsabteilung als Grundgesamtheit rd. 120 000 Unternehmen mit 10 und mehr Beschäftigten im Bundesgebiet und über 30 000 entsprechende Unternehmen in Nordrhein-Westfalen. Die Stichprobe umfaßt ca. 15 000 Unternehmen im Bundesgebiet, das entspricht einem Auswahlsatz von rd. 12 %. Um für alle Bundesländer gesicherte Ergebnisse zu gewinnen, sind die kleineren Bundesländer mit einem im Durchschnitt höheren Auswahlsatz beteiligt als die größeren. Bremen besitzt einen Auswahlsatz von ca. 30 %; und Nordrhein-Westfalen von ca. 10 %, das sind über 3 000 Unternehmen.

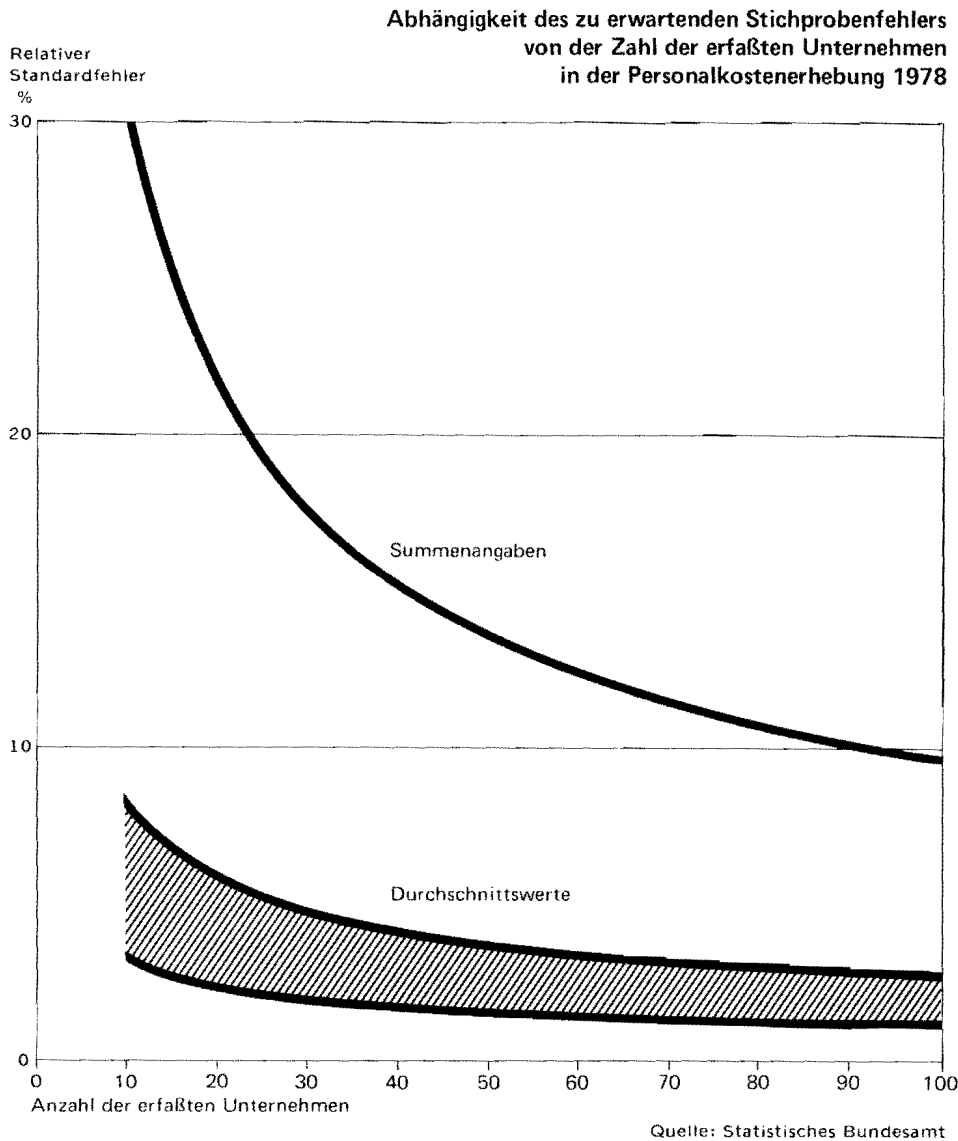
Der Auswahlplan für die Stichprobe wurde vom Statistischen Bundesamt erstellt. Die Anzahl der Unternehmen, die in die Stichprobe einbezogen wurden, richtete sich nach der Zahl der Unternehmen und der Zahl der Beschäftigten in den einzelnen Wirtschaftszweigen unter Berücksichtigung ihrer jeweiligen Anteile in den Bundesländern. Dabei wurde für Nordrhein-Westfalen das Produzierende Gewerbe in 88 Gruppen mit jeweils 7 Beschäftigtengrößenklassen geschichtet. Die unterschiedliche Anzahl der Unternehmen in den 616 Schichten bestimmen den Auswahlabstand, wobei in der Regel ein größerer Schichtumfang einen größeren Auswahlabstand zur Folge hat. Der Auswahlsatz für die einzelnen Schichten schwankt zwischen 2 % und 100 % (Totalschicht). In Nordrhein-Westfalen wurden 3 308 Unternehmen herangezogen, wobei 2 639 aus der Kartei des Produzierenden Gewerbes, 262 aus der Handwerkszählung und 407 aus der Totalerhebung bei Kleinbetrieben im Bergbau und Verarbeitenden Gewerbe nach dem Zufallsprinzip ausgewählt wurden. 391 Mehrbetriebsunternehmen erteilten für ihre einzelnen Betriebsstätten Auskunft.

Für die unter den Montanvertrag fallenden Wirtschaftszweige gibt es folgende zwei Sonderregelungen. Für die Wirtschaftszweige Steinkohlenbergbau und Eisenerzbergbau wurden die Erhebungspapiere an die zuständigen Unternehmensverbände verschickt, die anschließend die ausgefüllten Fragebögen an die Statistischen Landesämter zurücksandten. Im Bereich der Eisen- und Stahlindustrie erhielten die betreffenden Unternehmen von den Statistischen Landesämtern die Erhebungspapiere, die jedoch nicht an diese zurückgeschickt wurden, sondern an die Wirtschaftsvereinigung Eisen- und Stahlindustrie.

Die Stichprobe für den Dienstleistungsbereich, das sind Groß- und Einzelhandel sowie Bank- und Versicherungsgewerbe, konnte nicht aus einer Totalerhebung neueren Datums gezogen werden. Daher wurde der Berichtskreis der EG-Arbeitskostenerhebung des Dienstleistungsbereiches von 1974 erneut herangezogen. Dieser Berichtskreis war als Stichprobe aus der Arbeitsstättenzählung 1970 ausgewählt worden. Die erneute Befragung des Berichtskreises des Jahres 1974 führte allerdings dazu, daß Strukturverschiebungen im Dienstleistungsbereich in der Zeit von 1970 bis 1978 nicht hinreichend erfaßt werden konnten. Für die EG-Arbeitskostenerhebung 1978 im Dienstleistungsbereich wurden in den Bereichen Großhandel 954 Unternehmen, im Einzelhandel 877 sowie im Bank- und Versicherungsgewerbe 169 bzw. 55 Unternehmen befragt.

Da die Erhebung als Stichprobe durchgeführt wird, sind die ermittelten Angaben mit einem Stichprobenfehler behaftet. Er beträgt bei 10 erfaßten Unternehmen für die Durchschnittsangaben zwischen 3 und 8 %, wobei die höheren Werte in der Regel untere Größenklassen betreffen. Wie aus dem Schaubild zu ersehen ist, sinkt der Stich-

probenfehler mit der Zahl der erfaßten Unternehmen. Der Stichprobenfehler für Summenangaben liegt wesentlich über dem Stichprobenfehler für die Angaben je Arbeitnehmer, er beträgt bei 10 erfaßten Unternehmen teilweise 30 %. Wie aus dem Schaubild hervorgeht, ist in diesen Fällen auch noch bei 100 erfaßten Unternehmen ein Stichprobenfehler von etwa 10 % zu erwarten. Die Summenangaben sollen vor allem dazu dienen, zusätzliche Umrechnungen zu ermöglichen, sie sind nur bei einer relativ hohen Anzahl erfaßter Unternehmen hinreichend gesichert. Noch bei 300 erfaßten Unternehmen ist mit einem Stichprobenfehler von 5 % zu rechnen.



Die vorliegende Veröffentlichung wurde im Hinblick auf die Geheimhaltung von Einzelangaben überprüft. Tabellenfelder, deren Werte auf Angaben einzelner oder dominierender Unternehmen beruhen, sind durch einen Punkt kenntlich gemacht. Auch die Rückrechenbarkeit solcher Angaben ist ausgeschlossen.

Ergebnisse

Gliederung nach Aufwandsarten

Die gesamten Arbeitskosten in Unternehmen mit 10 und mehr Beschäftigten im Produzierenden Gewerbe, das sind Bergbau, Industrie einschl. Verarbeitendes Handwerk und Baugewerbe in Nordrhein-Westfalen ergeben für das Jahr 1978 die Summe von 100,2 Mrd. DM. Für die Beschäftigtengruppe Arbeiter betragen die gesamten Arbeitskosten 64,3 Mrd. DM und für die Angestellten 35,9 Mrd. DM.

Die größten Teilkosten bestehen aus den Aufwendungen für Vorsorgeeinrichtungen und der Vergütung arbeitsfreier Tage

Die gesamten durchschnittlichen Arbeitskosten je umgerechneten Vollbeschäftigten³⁾ in allen Unternehmen mit 10 und mehr Beschäftigten im Produzierenden Gewerbe ergeben 39 977 DM. Davon entfallen 23 643 DM auf das Entgelt für tatsächlich geleistete Arbeit, das entspricht 59,1 % der gesamten durchschnittlichen Arbeitskosten pro Vollbeschäftigten. Bezogen auf das Entgelt für die geleistete Arbeit ergeben die gesamten durchschnittlichen Arbeitskosten 169,1 %. Der größte Betrag bei den durchschnittlichen Arbeitsnebenkosten fällt mit 6 518 DM, d. h. 16,3 % der gesamten durchschnittlichen Arbeitskosten für die Aufwendungen für Vorsorgeeinrichtungen an. Im einzelnen sind darunter die Arbeitgeberpflichtbeiträge zur Sozialversicherung (Renten-, Kranken-, Arbeitslosenversicherungsbeiträge) und weiterhin die Aufwendungen für die betriebliche Altersversorgung zu verstehen.

Der nächsthöchste Betrag mit 5 530 DM, entsprechend 13,8 %, ergibt sich für die Vergütung arbeitsfreier Tage; das sind Urlaubs-, Krankheits- und gesetzliche Feiertage. Die restlichen Arbeitsnebenkosten sind Sonderzahlungen, wie Gratifikationen, 13. Monatsgehalt, Gewinnbeteiligung, Urlaubsgeld und Vermögenswirksame Leistungen und sonstigen Arbeitsnebenkosten, vor allem hier Aufwendungen für berufliche Bildung und Naturalleistungen. Zusammen ergeben sie einen Betrag von 4 287 DM, (10,8 %). Die unterschiedlichen Beträge für die einzelnen Arbeitsnebenkosten zeigen deutlich, daß ein großer Teil der Aufwendungen für die soziale Absicherung und für die Freizeit und Erholung der Beschäftigten entsteht.

Die Bruttolöhne und -gehälter betragen für das Jahr 1978 rd. 80 % der gesamten Arbeitskosten. Dies bedeutet, daß ein Fünftel der gesamten Arbeitskosten nicht unmittelbar den Beschäftigten, sondern Sozialversorgungseinrichtungen zufließt. Die Arbeitsnebenkosten machen rd. 40 % der gesamten Arbeitskosten aus. Diese Leistungen, die von den Unternehmen für ihre Arbeitnehmer aufgebracht werden, beruhen jeweils zur Hälfte auf gesetzlicher und freiwilliger Basis. Bei den hier untersuchten Unternehmen mit 10 und mehr Beschäftigten, entfallen rd. zwei Drittel der gesamten Arbeitskosten auf Arbeiter, der Rest auf Angestellte. Die nachfolgenden Daten belegen, daß bei den gesetzlichen wie tariflichen Regelungen, welche Arbeitskosten verursachen, keine bedeutsamen Unterschiede zwischen Arbeitern und Angestellten vorliegen. So ergeben sich für die einzelnen Aufwandsarten der beiden Beschäftigtengruppen bezogen auf die gesamten durchschnittlichen Arbeitskosten annähernd die gleichen Relationen. Bei beiden Arbeitnehmergruppen beträgt das Entgelt für geleistete Arbeit rd. 60 % der gesamten durchschnittlichen Arbeitskosten. Für Aufwendungen für Vorsorgeeinrichtungen, Sonderzahlungen und sonstige Arbeitsnebenkosten lauten die entsprechenden Werte rd. 16 %, 8 % und 3 %. Nur bei der Vergütung arbeitsfreier Tage ergibt sich zwischen beiden Beschäftigtengruppen eine größere Abweichung. Bei Arbeitern beträgt die Relation Vergütung arbeitsfreier Tage zu den gesamten durchschnittlichen Arbeitskosten 14,7 %, während diese bei den Angestellten nur 12,3 % ergibt.

Durchschnittliche Arbeitskosten je Vollbeschäftigten*) in allen Unternehmen 1978 nach Aufwandsarten						
Art der Arbeitskosten	Arbeiter	%	Angestellte	%	Insgesamt	%
Entgelt für geleistete Arbeit	20 541	58,5	32 043	60,4	23 643	59,1
Sonderzahlungen	2 511	7,1	4 266	8,0	2 984	7,5
Vergütung arbeitsfreier Tage	5 170	14,7	6 504	12,3	5 530	13,8
Aufwendungen für Vorsorgeeinrichtungen	5 626	16,0	8 932	16,8	6 518	16,3
Sonstige Arbeitsnebenkosten	1 293	3,7	1 328	2,5	1 303	3,3
Arbeitskosten insgesamt	35 141	100	53 073	100	39 977	100
darunter Bruttolöhne und -gehälter	28 222	30,3	42 812	80,7	32 157	80,4
darunter gesetzliche Arbeitsnebenkosten	7 668	21,8	9 015	17,0	8 031	20,1

*) je umgerechneten Vollbeschäftigten, d. h. ein Teilzeitbeschäftigter entspricht 0,6 Vollbeschäftigten in allen Unternehmen mit 10 und mehr Beschäftigten

Arbeitskosten für Angestellte höher als für Arbeiter

Die Unterschiede liegen in der absoluten Höhe der Arbeitskosten. So sind die durchschnittlichen Arbeitskosten für Angestellte in Höhe von 53 073 DM um 50 % höher als die für Arbeiter von 35 141 DM. Dieses kann man wohl darauf zurückführen, daß bei den Arbeitern die Anteile der Un- bzw. Angelernten und der Ausländer größer als bei den Angestellten sind. Weiterhin ist mit dem Aufstieg innerhalb des Unternehmens auch ein Wechsel vom Arbeiter zum Angestellten mit einer finanziellen Ver-

3) Die Umrechnung der Teilzeitbeschäftigten in Vollbeschäftigte erfolgt nach der Formel: 1,0 Teilzeitbeschäftigte ergibt 0,6 Vollbeschäftigte.
Wenn nicht anders angegeben, beziehen sich nachfolgend die durchschnittlichen Arbeitskosten je Beschäftigten immer auf umgerechnete Vollbeschäftigte.

besserung verbunden. Die hohen Arbeitskosten für Angestellte im Produzierenden Gewerbe im Vergleich zu den übrigen Wirtschaftsbereichen werden wesentlich durch die Gehälter der technischen Angestellten bestimmt, sie sind generell höher als die der kaufmännischen, wie aus den laufenden Verdiensterhebungen zu belegen ist. Auch bei den einzelnen Aufwandsarten ergeben sich beachtliche Unterschiede in der absoluten Höhe der Beträge.

Beschäftigtengrößenklasse

Die Aufteilung des Produzierenden Gewerbes nach Beschäftigtengrößenklassen zeigt, daß der überwiegende Teil der Arbeitskosten, nämlich 51 % in der Größenklasse 1 000 und mehr Beschäftigte anfällt, während die Größenklassen 50 bis 99 Beschäftigte mit nur 6,6 % den geringsten Anteil aufweist. Die Aufgliederung nach Arbeitern und Angestellten gibt ein ähnliches Bild. In der Größenklasse 1 000 und mehr Beschäftigte betragen die Anteile an den Arbeitskosten bei den Arbeitern 47,9 % und bei den Angestellten 56,5 %. Aufschlußreich ist, daß die Höhe der Arbeitskosten je Beschäftigten im engen Zusammenhang mit der Beschäftigtengrößenklasse steht. Die geringsten durchschnittlichen Arbeitskosten bei den Arbeitern ergeben sich in der Größenklasse 50 bis 99 Beschäftigte mit 31 439 DM und die höchsten mit 38 268 DM in der Größenklasse 1 000 und mehr Beschäftigte, bei einem Durchschnittswert von 35 141 DM für alle Größenklassen. Bei den Angestellten fallen die geringsten durchschnittlichen Arbeitskosten in der Größenklasse 10 bis 49 Beschäftigte an (39 134 DM) und die höchsten in der Größenklasse 1 000 und mehr Beschäftigte (59 677 DM) bei einem Durchschnitt von 53 073 DM. Auffallend ist, daß die durchschnittlichen Arbeitskosten in der Größenklasse 10 bis 49 Beschäftigte bei den Angestellten nur um 22,7 % höher sind als bei den Arbeitern, während in allen anderen Beschäftigtengrößenklassen die Arbeitskosten der Angestellten um mehr als 40 % bzw. 50 % über denen der Arbeiter liegen. In den Kleinunternehmen ist es offenbar weniger üblich, hochbezahlte Arbeitnehmer zu beschäftigen. Hier wird deutlich, daß einerseits die Ertragslage der großen Unternehmen wesentlich höhere durchschnittliche Arbeitskosten je Vollbeschäftigten zuläßt, und andererseits auch wohl ein größerer Bedarf an gutbezahlten, entsprechenden Fachkräften vorliegt.

In den größten Unternehmen entstehen die höchsten Arbeitskosten

Arbeitskosten*) 1978 nach Beschäftigtengrößenklassen						
Beschäftigten- größenklasse	Arbeitskosten					
	insgesamt			je Vollbeschäftigten		
	Arbeiter	Angestellte	insgesamt	Arbeiter	Angestellte	insgesamt
	%			DM		
10 — 49	14,2	8,2	12,0	31 906	39 134	33 408
50 — 99	7,4	5,3	6,6	31 439	45 591	34 502
100 — 199	9,2	8,1	8,8	32 754	47 863	36 553
200 — 499	13,4	13,0	13,3	33 625	48 422	37 660
500 — 999	7,9	9,9	8,3	33 703	51 110	38 811
1 000 und mehr	47,9	56,5	51,0	38 268	59 677	44 619
Insgesamt	100	100	100	35 141	53 073	39 977

*) in Unternehmen mit 10 und mehr Beschäftigten

Wirtschaftszweige

Eine Analyse der durchschnittlichen Arbeitskosten im Produzierenden Gewerbe nach Wirtschaftszweigen führt zu nachfolgenden Ergebnissen. Die höchsten durchschnittlichen Arbeitskosten je Vollbeschäftigten sind in der Chemischen Industrie mit 50 165 DM festzustellen. Die niedrigsten erscheinen im Schuh- und Bekleidungsgewerbe mit 26 037 DM und im Ledergewerbe mit 29 539 DM. Diese beiden Pole deuten darauf hin, daß innerhalb des Produzierenden Gewerbes ein sehr hohes wirtschaftliches Kostengefälle existiert. Die Chemieindustrie war schon immer durch hohe Wachstumsraten mit großen Investitions- und Innovationsmöglichkeiten und guter Ertragslage gekennzeichnet. Eine Aufteilung der Arbeitskosten nach Arbeitern und Angestellten verdeutlicht noch einmal das beachtliche Gefälle der Arbeitskosten innerhalb der einzelnen Wirtschaftszweige. Die höchsten Arbeitskosten bei den Arbeitern sind im Bereich der Energie- und Wasserwirtschaft und der Chemischen Industrie und bei den Angestellten im Kraftwagenbau zu finden, die niedrig-

sten Arbeitskosten bei den Arbeitern im Schuh- und Bekleidungs-, Leder- und Textilgewerbe und bei den Angestellten im Schuh- und Bekleidungs-, Textil- sowie Nahrungs- und Genußmittelgewerbe.

Große Unterschiede der Arbeitskosten

Durchschnittliche Arbeitskosten*) 1978 nach Wirtschaftszweigen in DM			
Wirtschaftszweig	Arbeiter	Angestellte	Insgesamt
Energie und Wasserwirtschaft	42 660	64 257	48 399
Erzeugung und erste Bearbeitung von Metallen	37 279	57 219	42 088
Chemische Industrie	40 453	62 261	50 165
Metallverarbeitende Industrie, Feinmechanik und Optik	34 443	51 846	39 378
Maschinenbau	36 525	51 428	41 568
Herstellung von Büromaschinen	31 860	51 656	41 916
Elektrotechnik	29 784	47 981	34 872
Bau von Kraftwagen	36 887	67 163	43 820
Fahrzeugbau	33 497	50 490	37 384
Feinmechanik und Optik	32 058	46 868	36 334
Nahrungs- und Genußmittelgewerbe	30 101	42 861	34 378
Textilgewerbe	28 334	43 111	32 028
Ledergewerbe	26 273	45 989	29 539
Schuh- und Bekleidungsgewerbe	22 881	39 702	26 037
Be- und Verarbeitung von Holz	32 486	44 556	35 038
Papier- und Pappeerzeugung und -verarbeitung, Druckerei- und Verlagsgewerbe	35 344	48 641	39 164
Baugewerbe	34 862	44 639	36 361
Produzierendes Gewerbe insgesamt	35 141	53 073	39 977

*) in allen Unternehmen mit 10 und mehr Beschäftigten

Die Aufwendungen für die Angestellten liegen grundsätzlich immer über den Aufwendungen für Arbeiter. Bezogen auf die Arbeitskosten für Arbeiter erreichen die Aufwendungen für Angestellte nachfolgende Werte. Spitzenreiter ist der Kraftwagenbau mit 182,1 %, während das Baugewerbe mit nur 128 % das Schlußlicht bildet. Die Diskrepanz der Arbeitskosten zwischen Arbeitern und Angestellten dürfte auf unterschiedliche berufliche Anforderungen zurückzuführen sein. Dies gilt insbesondere für die Bereiche, bei denen relativ hohe Arbeitskosten für Angestellte festgestellt werden. Außerdem ist die Zahl un- und angelernter Arbeitskräfte bei den Arbeitern vielfach höher als bei den Angestellten. Das Gefälle der Arbeitskosten innerhalb der einzelnen Wirtschaftszweige schlägt sich auch in den Kosten je geleistete Arbeitsstunden nieder. Die höchsten Arbeitskosten je geleistete Arbeitsstunde sowohl für Arbeiter wie auch für Angestellte entstehen im Wirtschaftszweig Energie- und Wasserwirtschaft mit 30,81 DM, die niedrigsten im Schuh- und Bekleidungsgewerbe mit 15,47 DM. Der größte Unterschied zwischen Arbeitern und Angestellten ist in der Energie- und Wasserwirtschaft und der geringste in der Bauwirtschaft zu finden.

Arbeitskosten je geleistete Arbeitsstunde*) 1978 nach Wirtschaftszweigen in DM			
Wirtschaftszweig	Arbeiter	Angestellte	Insgesamt
Energie und Wasserwirtschaft	26,38	44,55	30,81
Erzeugung und erste Bearbeitung von Metallen	22,49	32,16	24,95
Chemische Industrie	23,74	34,19	28,57
Metallverarbeitende Industrie, Feinmechanik und Optik	19,68	28,96	22,35
Maschinenbau	20,40	29,39	23,39
Herstellung von Büromaschinen	17,55	28,79	23,23
Elektrotechnik	17,71	26,21	20,23
Bau von Kraftwagen	22,03	36,95	25,66
Fahrzeugbau	19,78	28,02	21,75
Feinmechanik und Optik	18,58	25,81	20,74
Nahrungs- und Genußmittelgewerbe	17,06	23,17	19,17
Textilgewerbe	16,42	24,55	18,48
Ledergewerbe	15,45	25,10	17,15
Schuh- und Bekleidungsgewerbe	13,82	22,01	15,47
Be- und Verarbeitung von Holz	18,64	24,41	19,90
Papier- und Pappeerzeugung und -verarbeitung, Druckerei- und Verlagsgewerbe	19,92	26,65	21,89
Baugewerbe	20,17	23,94	20,79
Produzierendes Gewerbe insgesamt	20,43	29,98	23,06

*) in allen Unternehmen mit 10 und mehr Beschäftigten

Zeitvergleich

Der Zeitvergleich der durchschnittlichen Arbeitskosten⁴⁾ für Arbeiter und Angestellte von 1975 bis 1978 für die Unternehmen mit 10 und mehr Beschäftigten im Produzierenden Gewerbe ergibt nachfolgendes Bild. Das durchschnittliche Entgelt für die geleistete Arbeit bei den Arbeitern stieg um 18,4 % von 17 350 DM im Jahre

Durchschnittliche Arbeitskosten*) 1975 und 1978 nach Art der Arbeitskosten						
Art der Arbeitskosten	Arbeiter			Angestellte		
	1975	1978	Veränderung 1978 gegenüber 1975	1975	1978	Veränderung 1978 gegenüber 1975
	DM		%	DM		%
Entgelt für geleistete Arbeit	17 350	20 541	+18,4	25 295	32 043	+26,7
Sonderzahlungen	1 317	2 511	+90,7	2 715	4 266	+57,1
Vergütung arbeitsfreier Tage	3 393	5 170	+52,4	4 718	6 504	+37,9
Aufwendungen für Vorsorgeeinrichtungen	5 044	5 626	+11,5	5 429	8 932	+64,5
Sonstige Arbeitskosten	912	1 293	+41,8	1 856	1 328	-28,4
Arbeitskosten insgesamt	28 018	35 141	+25,4	40 013	53 073	+32,6

*) in Unternehmen mit 10 und mehr Beschäftigten

Durchschnittliche Arbeitskosten*) 1975 und 1978 nach Beschäftigtengrößenklassen						
Beschäftigten- größenklasse	Arbeiter			Angestellte		
	1975	1978	Veränderung 1978/1975	1975	1978	Veränderung 1978/1975
	DM		%	DM		%
10 — 49	25 519	31 906	+25,0	30 783	39 134	+27,1
50 — 99	25 822	31 439	+21,8	36 460	45 591	+25,0
100 — 199	25 629	32 754	+27,8	37 580	47 863	+27,4
200 — 499	26 833	33 625	+25,3	38 877	48 422	+24,6
500 — 999	27 718	33 703	+21,6	40 395	51 110	+26,5
1 000 und mehr	30 576	38 268	+25,2	43 180	59 677	+38,2
Insgesamt	28 018	35 141	+25,4	40 013	53 073	+32,6

*) in Unternehmen mit 10 und mehr Beschäftigten

Arbeitskosten weiter gestiegen

1975 auf 20 541 DM im Jahre 1978. Bei den Angestellten betrug der Anstieg der entsprechenden Aufwendung 26,7 % von 25 295 DM auf 32 043 DM. Die gesamten durchschnittlichen Arbeitskosten erhöhten sich bei den Arbeitern um 25,4 % von 28 018 DM 1975 auf 35 141 DM 1978. Der Anstieg bei den Angestellten betrug 32,6 % von 40 013 DM auf 53 073 DM. Die Arbeitsnebenkosten sind von 1975 bis 1978 schneller gestiegen als das Entgelt für die geleistete Arbeit. Auf das Entgelt für die geleistete Arbeit mußte 1975 an Lohnnebenkosten 61,5 % für Arbeiter und 58,2 % für Angestellte aufgebracht werden. 1978 lagen die entsprechenden Werte für Arbeiter bei 71,1 % und für Angestellte bei 65,6 %. Bei einem Zeitvergleich der durchschnittlichen Arbeitskosten für Arbeiter und Angestellte von 1975 bis 1978 nach Beschäftigtengrößenklassen belaufen sich die Steigerungsraten von ca. 20 % bis 30 %. Der Zuwachs der Arbeitskosten erreichte in der Größenklasse 1 000 und mehr Beschäftigte für Angestellte sogar ca. 38 %.

Zusammenfassung und Ausblick

Die Arbeits- und Arbeitsnebenkosten im Produzierenden Gewerbe sind in den 70er Jahren weiter gestiegen und betrugen 1978 durchschnittlich für alle Beschäftigten ca. 40 000 DM. Hierbei ergeben sich für Angestellte wesentlich höhere Arbeitskosten als für Arbeiter. Weiterhin nimmt mit der Größe der Unternehmen auch deren Arbeitskostenaufwand zu. Die Aufwendungen für die Beschäftigung von Arbeitnehmern bedeuten für die Unternehmen Kosten, andererseits schaffen diese Kosten Einkommen und soziale Sicherung für die Beschäftigten. Die Arbeitskosten beeinflussen also hier die Wettbewerbsfähigkeit einer Volkswirtschaft, aber auch deren Wohlstand. Die Höhe der Arbeitskosten muß darum auch zukünftig unter diesen Aspekten gesehen werden.

4) nicht preisbereinigt

Aufwandsarten

**Arbeitsnebenkosten betragen 70 %
des Entgelts für geleistete Arbeit**

Die durchschnittlichen Arbeitskosten je umgerechneten Vollbeschäftigten⁵⁾ betragen 1978 im Dienstleistungsbereich 34 972 DM. Die größten Aufwendungen erfolgten für die geleistete Arbeit mit 20 522 DM (58,7 %), für Aufwendungen für Vorsorgeeinrichtungen (Arbeitgeberbeiträge zur Kranken-, Renten- und Arbeitslosenversicherung, betriebliche Altersversorgung, etc.) mit 5 776 DM (16,5 %) und für Vergütung arbeitsfreier Tage mit 4 512 DM (12,9 %). Die Bruttolöhne und -gehälter ergaben 80 % der durchschnittlichen Arbeitskosten, während die gesetzlichen Arbeitsnebenkosten rd. 19 % ausmachten. Bezogen auf das Entgelt für geleistete Arbeit betrugen die gesamten Arbeitsnebenkosten rd. 70 %. Die Höhe dieser Aufwendungen veranschaulicht, daß soziale Sicherung und Freizeit ein wichtiges sozialpolitisches Anliegen unserer Zeit ist.

Arbeitskosten im Dienstleistungsbereich 1978 nach Aufwandsarten*)			
Art der Arbeitskosten	Arbeitskosten je Vollbeschäftigten		
	DM	%	in % des Entgelts für geleistete Arbeit
Entgelt für geleistete Arbeit	20 522	58,7	100
Sonderzahlungen	2 938	8,4	14,3
Vergütung arbeitsfreier Tage	4 512	12,9	22,0
Aufwendungen für Vorsorgeeinrichtungen	5 776	16,5	28,1
Sonstige Arbeitskosten	1 224	3,5	6,0
Arbeitskosten insgesamt	34 972	100	170,4
darunter			
Bruttolöhne und -gehälter	27 972	80,0	136,3
gesetzliche Arbeitsnebenkosten	6 551	18,7	31,9

*) in allen Unternehmen mit 10 und mehr umgerechneten Vollbeschäftigten — Ein Teilzeitbeschäftigter entspricht 0,6 Vollbeschäftigten.

Arbeitskosten im Dienstleistungsbereich 1978 nach Beschäftigtengrößenklassen*)		
Unternehmen mit Beschäftigten	Arbeitskosten	
	insgesamt	je Vollbeschäftigten
	%	DM
10 — 49	18,3	30 474
50 — 99	9,1	35 925
100 — 199	10,4	36 013
200 — 499	12,6	36 402
500 — 999	8,1	35 624
1 000 und mehr	41,5	36 302
Insgesamt	100	34 972

*) in allen Unternehmen mit 10 und mehr Beschäftigten

Beschäftigtengrößenklassen

**In größeren Unternehmen fielen
höhere Arbeitskosten an**

In den einzelnen Beschäftigtengrößenklassen wiesen die durchschnittlichen Arbeitskosten je Vollbeschäftigten unterschiedliche Höhen auf. In der Beschäftigtengrößenklasse 10 bis 49 Beschäftigte wurden mit 30 474 DM die niedrigsten Arbeitskosten festgestellt. Sie lagen um 12,8 % unter dem Landesdurchschnitt von 34 942 DM. Die höchsten Arbeitskosten waren mit 36 402 DM in der Größenklasse 200 bis 499 Beschäftigte zu finden. Doch lagen sie nur um 4,2 % über dem Landesdurchschnitt. Der überwiegende Teil der gesamten Arbeitskosten, nämlich 41,5 %, fiel in der Größenklasse 1 000 und mehr Beschäftigte an. Einerseits deutet diese Angabe auf eine hohe Beschäftigtenzahl in dieser Größenklasse hin und andererseits kann man davon ausgehen, daß im allgemeinen von größeren Unternehmen wegen der besseren Ertragslage höhere Aufwendungen für ihre Arbeitnehmer aufgebracht werden. Die durchschnittlichen Arbeitskosten waren in dieser Größenklasse mit 36 302 DM die zweithöchsten. Die bereits für das Produzierende Gewerbe getroffene Feststellung, daß in größeren Unternehmen höhere Arbeitskosten anfallen, trifft auch für den Dienstleistungsbereich zu.

5) 1,0 Teilzeitbeschäftigte entspricht 0,6 Vollbeschäftigten

Eine Aufschlüsselung der Arbeitskosten nach den einzelnen Unternehmensarten des Dienstleistungsbereiches ergab, daß auf den Einzelhandel (40,3 %) und den Großhandel (32,4 %) entfielen. Hohe Beschäftigtenzahlen und die große Anzahl der Unternehmen in beiden Bereichen des Handels erklären diese hohen Anteile hinreichend. Auf das Bankgewerbe entfiel 17,9 % und auf das Versicherungsgewerbe 9,4 % der Gesamtarbeitskosten. Bezüglich der Arbeitskostenstruktur gab es große Unterschiede innerhalb der vier angesprochenen Bereiche. Die höchsten durchschnittlichen Arbeitskosten entstanden im Versicherungsgewerbe mit 47 690 DM und im Bankgewerbe mit 44 613 DM. Beide Angaben lagen weit über dem Durchschnitt des gesamten Dienstleistungsbereiches von 34 972 DM. Bezogen auf diese Daten fielen die durchschnittlichen Arbeitskosten je Vollbeschäftigten im Großhandel mit 35 790 DM und im Einzelhandel mit 29 729 DM relativ niedrig aus. Bezogen auf den Einzelhandel besaß das Versicherungsgewerbe um 60,4 % höhere durchschnittliche Arbeitskosten. Ursache für diese Differenz dürften nachfolgende Fakten sein: Im Einzelhandel werden im allgemeinen niedrigere Gehälter gezahlt als im Bank- und Versicherungsgewerbe. Die beruflichen Qualifikationen im Bank- und Versicherungsgewerbe sind wesentlich höher als im Handel.

Die höchsten durchschnittlichen Arbeitskosten ergaben sich im Bank- und Versicherungsgewerbe

Arbeitskosten im Dienstleistungsbereich 1978 nach Wirtschaftsbereichen*)			
Wirtschaftsbereich	Arbeitskosten		
	insgesamt	je Vollbeschäftigten	je geleistete Arbeitsstunde
	%	DM	
Großhandel	32,4	35 790	19,10
Einzelhandel	40,3	29 729	15,98
Banken	17,9	44 613	24,36
Versicherungen	9,4	47 690	25,78
Insgesamt	100	34 972	18,80

*) in allen Unternehmen mit 10 und mehr Beschäftigten

Weiterhin werden besonders im Einzelhandel überdurchschnittlich viele Frauen beschäftigt, die oft in niedrigeren Lohngruppen eingestuft sind, da sie häufig als ungelernete bzw. angelernte Kräfte tätig sind. Die Arbeitskosten je geleistete Arbeitsstunde in allen Unternehmen spiegeln die vorher gemachten Aussagen wider. Im Einzelhandel ergaben sich dabei die geringsten durchschnittlichen Arbeitskosten je geleistete Arbeitsstunde mit 15,98 DM, während der Spitzenwert mit 25,78 DM für das Versicherungsgewerbe zu verzeichnen war.

Großhandel

Im Großhandel betrugen die durchschnittlichen Arbeitskosten je Beschäftigten 35 790 DM. Das Entgelt für geleistete Arbeit belief sich auf 22 516 DM, das sind 62,9 % der durchschnittlichen Arbeitskosten. Die höchsten Nebenkosten ergaben sich bei den Positionen Aufwendungen für Vorsorgeeinrichtungen mit 5 592 DM (15,6 %) und der Vergütung arbeitsfreier Tage mit 4 575 DM (12,8 %); während die Sonderzahlungen (Urlaubsgeld, 13. Monatsgehalt, Vermögenswirksame Leistungen) mit 2 362 DM nur 6,6 % ausmachten und die Sonstigen Arbeitskosten mit 745 DM (2,1 %) äußerst gering waren. Bezogen auf das Entgelt für geleistete Arbeit mußten 59 % an Arbeitsnebenkosten zusätzlich aufgewendet werden.

Die höchsten Nebenkosten: Aufwendungen für Vorsorgeeinrichtungen und Vergütung arbeitsfreier Tage

Aufgeschlüsselt nach Beschäftigtengrößenklassen ergab sich, daß fast ein Drittel, nämlich 30 % aller Arbeitskosten, in der Größenklasse 10 bis 49 Beschäftigte anfallen. Dieses deutet auf eine hohe Zahl von Unternehmen und Beschäftigten in dieser Größenklasse hin. Die geringsten Arbeitskosten fielen mit nur 5,3 % in der Größenklasse 500 bis 999 Beschäftigte an. Bei den durchschnittlichen Arbeitskosten je Beschäftigten waren in der Größenklasse 10 bis 49 Beschäftigte mit 33 349 DM die niedrigsten Arbeitskosten zu finden. Alle anderen Beschäftigtengrößenklassen schwankten leicht

Arbeitskosten im Großhandel 1978 nach Aufwandsarten*)			
Art der Arbeitskosten	Arbeitskosten je Vollbeschäftigten		
	DM	%	in % des Entgelts für geleistete Arbeit
Entgelt für geleistete Arbeit	22 516	62,9	100
Sonderzahlungen	2 362	6,6	10,5
Vergütung arbeitsfreier Tage	4 575	12,8	20,3
Aufwendungen für Vorsorgeeinrichtungen	5 592	15,6	24,8
Sonstige Arbeitsnebenkosten	745	2,1	3,3
Arbeitskosten insgesamt	35 790	100	159,0
darunter Bruttolöhne und -gehälter	29 454	82,3	130,8

*) in Unternehmen mit mehr als 10 Beschäftigten

**Arbeitskosten waren unabhängig
von der Beschäftigtengrößenklasse**

um den Mittelwert von 35 790 DM mit Ausnahme der Größenklasse 1 000 und mehr Beschäftigte. Mit durchschnittlichen Arbeitskosten je Beschäftigten von 42 826 DM wich diese jedoch erheblich nach oben vom Landesdurchschnitt für den Großhandel ab. Die Arbeitskosten je geleistete Arbeitsstunde in allen Unternehmen mit 10 und mehr Beschäftigten im Großhandel ergaben ein gleiches Bild. Mit Ausnahme der unteren und oberen Beschäftigtengrößenklassen schwankten alle Daten um den Durchschnitt von 19,10 DM. Dagegen waren die Arbeitskosten je geleistete Arbeitsstunde in der Größenklasse 10 bis 49 Beschäftigte mit 17,60 DM sehr niedrig und in der Größenklasse 1 000 und mehr Beschäftigte mit 22,99 DM relativ hoch. Mit Ausnahme der unteren und oberen Beschäftigtengrößenklasse war also die Höhe der Arbeitskosten im Großhandel nahezu gleich und unabhängig von der Beschäftigtengrößenklasse.

Arbeitskosten im Großhandel 1978 nach Beschäftigtengrößenklassen*)			
Unternehmen mit ... Beschäftigten	Arbeitskosten		
	insgesamt	je Vollbeschäftigten	je geleistete Arbeitsstunde
	%	DM	
10 — 49	30,0	33 349	17,60
50 — 99	14,3	35 900	19,06
100 — 199	18,2	36 014	19,15
200 — 499	20,0	35 677	19,35
500 — 999	5,3	36 504	19,83
1 000 und mehr	12,2	42 826	22,99
Insgesamt	100	35 790	19,10

*) in Unternehmen mit 10 und mehr Beschäftigten

Arbeitskosten im Großhandel 1978 nach Wirtschaftszweigen*)			
Wirtschaftszweig	Arbeitskosten		
	insgesamt	je Vollbeschäftigten	je geleistete Arbeitsstunde
	%	DM	
Landwirtschaftliche Grundstoffe, Tiere, textile Rohstoffe usw.	3,6	32 829	17,01
Brennstoffe, Erze, technische Chemikalien	13,5	43 459	23,01
Holz und Baustoffe	12,2	35 980	19,09
Maschinen, technischer Bedarf	18,0	39 676	21,16
Möbel, Einrichtungs- und Haushaltsgegenstände	12,7	34 564	18,51
Textilien, Bekleidung, Schuhe, Lederwaren	4,2	33 250	17,79
Nahrungs- und Genußmittel	16,9	31 817	17,00
Pharmazeutische, medizinische, kosmetische Artikel	3,5	33 241	17,77
Insgesamt	100	35 790	19,10

*) in allen Unternehmen mit 10 und mehr Beschäftigten

Eine Klassifikation des Großhandels nach einzelnen Wirtschaftszweigen zeigte, daß der Bereich Maschinen, technischer Bedarf, Fahrzeuge mit 18 % den höchsten Anteil an den gesamten Arbeitskosten hatte und der Bereich pharmazeutische, medizinische, kosmetische Artikel und Reinigungsartikel mit 3,5 % den geringsten. Die Merkmale durchschnittliche Arbeitskosten je Vollbeschäftigten und Arbeitskosten je geleistete Arbeitsstunde ließen jedoch andere Wirtschaftszweige des Großhandels in den Vordergrund treten. Der Bereich Brennstoffe, Erze, technische Chemikalien lag mit durchschnittlichen Arbeitskosten von 43 459 DM und Arbeitskosten je geleistete Arbeitsstunde von 23,01 DM eindeutig an der Spitze. Die Abweichung von dem Mittelwert für den Großhandel betrug in beiden Fällen etwas über 20 %. Alle anderen Wirtschaftszweige gruppierten sich wesentlich enger um die jeweiligen Mittelwerte. Die geringsten durchschnittlichen Arbeitskosten wies der Nahrungs- und Genußmittelbereich mit 31 817 DM auf. Auch die Arbeitskosten je geleistete Arbeitsstunde lagen mit 17,00 DM hier am niedrigsten.

Unterschiedliche Arbeitskosten in den Wirtschaftszweigen

Einzelhandel

Im Einzelhandel betrugen die durchschnittlichen Arbeitskosten je Vollbeschäftigten 29 729 DM. Die Aufwendungen für die Vorsorgeeinrichtungen und die Vergütung arbeitsfreier Tage waren auch im Einzelhandel die höchsten Arbeitsnebenkosten und lagen bei 15,4 % bzw. 13,1 % der durchschnittlichen Arbeitskosten. Der Anteil der Sonderzahlungen und der sonstigen Arbeitsnebenkosten war mit 12,7 % wesentlich höher als im Großhandel. Zusätzlich zum Entgelt für geleistete Arbeit von 17 493 DM wurden 12 236 DM (+ 70 %) an Arbeitsnebenkosten aufgebracht. Der Anteil war somit im Einzelhandel höher als im Großhandel (+ 59 %).

Arbeitskosten im Einzelhandel 1978 nach Aufwandsarten*)			
Art der Aufwendungen	Arbeitskosten		
	je Vollbeschäftigten DM	%	in % des Entgelts für geleistete Arbeit
Entgelt für geleistete Arbeit	17 493	58,8	100
Sonderzahlungen	2 432	8,2	13,9
Vergütung arbeitsfreier Tage	3 894	13,1	22,3
Aufwendungen für Vorsorgeeinrichtungen	4 591	15,4	26,2
Sonstige Arbeitsnebenkosten	1 319	4,5	7,5
Arbeitskosten insgesamt	29 729	100	170,0
darunter Bruttolöhne und -gehälter	23 818	80,1	136,2

*) in Unternehmen mit 10 und mehr Beschäftigten

Die Aufgliederung der Beschäftigtengrößenklassen ergab, daß 59,9 % aller Arbeitskosten in der Größenklasse 1 000 und mehr Beschäftigte anfielen. In der Größenklasse 10 bis 49 Beschäftigte waren es nur noch 18,3 % und die restlichen 21,8 % entfielen in etwa zu gleichen Teilen auf die übrigen vier Beschäftigtengrößenklassen. Der hohe Anteil der Arbeitskosten in der obersten Beschäftigtengrößenklasse wurde hier von der hohen Zahl der Beschäftigten bestimmt. Auch die durchschnittlichen Ar-

In den größten Unternehmen
fielen die höchsten Arbeitskosten an

Arbeitskosten im Einzelhandel 1978 nach Beschäftigtengrößenklassen*)			
Unternehmen mit ... Beschäftigten	Arbeitskosten		
	insgesamt	je Vollbeschäftigten	je geleistete Arbeitsstunde
	%	DM	
10 — 49	18,3	26 335	13,77
50 — 99	5,4	30 304	16,14
100 — 199	4,5	28 804	15,29
200 — 499	5,7	28 866	15,62
500 — 999	6,2	26 960	14,68
1 000 und mehr	59,9	31 413	17,05
Insgesamt	100	29 729	15,98

*) in Unternehmen mit 10 und mehr Beschäftigten

beitskosten je Vollbeschäftigten mit 31 413 DM und die Arbeitskosten je geleistete Arbeitsstunde von 17,05 DM waren in dieser Beschäftigtengrößenklasse die höchsten. Bezüglich der Höhe der Arbeitskosten im Einzelhandel dominierten also 1978 eindeutig die großen Unternehmen. Hierin unterschied sich der Einzelhandel vom Großhandel. Vollständigkeitshalber soll noch erwähnt werden, daß die geringsten durchschnittlichen Arbeitskosten je Beschäftigten von 26 335 DM und die geringsten Arbeitskosten je geleistete Arbeitsstunde von 13,77 DM in der unteren Größenklasse von 10 bis 49 Beschäftigten zu finden waren.

Der größte Anteil der Arbeitskosten entfiel auf den Sortimentshandel

Der höchste Anteil der Arbeitskosten unter den Wirtschaftszweigen des Einzelhandels entfiel mit 45,2 % auf den Sortimentshandel. Die Anteile des Nahrungs- und Genußmittelbereichs sowie des Bekleidungsgewerbes an den gesamten Arbeitskosten waren mit 17,8 % bzw. 16,6 % wesentlich niedriger, auf alle übrigen Wirtschaftszweige des Einzelhandels entfielen 20,4 % der Arbeitskosten. Der hohe Anteil des Sortimentshandels an den gesamten Arbeitskosten des Einzelhandels dürfte auf die Kauf- und Warenhäuser sowie auf die Supermärkte zurückzuführen sein, die hohe Beschäftigtenzahlen aufweisen. Die durchschnittlichen Arbeitskosten je Beschäftigten waren mit

Arbeitskosten im Einzelhandel 1978 nach Wirtschaftszweigen*)			
Wirtschaftszweig	Arbeitskosten		
	insgesamt	je Vollbeschäftigten	je geleistete Arbeitsstunden
	%	DM	
Nahrungs- und Genußmittel	17,8	26 135	13,97
Apotheken, medizinische, kosmetische, Reinigungsmittel	2,5	26 193	14,09
Bekleidung	16,6	30 410	16,45
Schuhe, Lederwaren	3,3	26 736	14,25
Heimtextilien	1,6	26 731	13,79
Einrichtungsgegenstände, Haushaltsartikel	6,8	31 903	17,01
Bücher, Zeitungen, Papierwaren, Bürobedarf	1,9	29 181	15,44
Sortimentseinzelhandel	45,2	31 429	17,02
Insgesamt	100	29 729	15,98

*) in allen Unternehmen mit 10 und mehr Beschäftigten

26 135 DM und 26 193 DM im Nahrungs- und Genußmittelhandel bzw. Handel mit medizinischen und kosmetischen Reinigungsmitteln am niedrigsten. Die höchsten durchschnittlichen Arbeitskosten ergaben sich im Handel mit Einrichtungsgegenständen und Haushaltsartikeln sowie im Sortimentseinzelhandel mit 31 903 DM bzw. 31 429 DM. Betrachtet man die Arbeitskosten je geleistete Arbeitsstunde, waren die höchsten mit 17,02 DM und 17,01 DM im Sortimentseinzelhandel bzw. Handel mit Einrichtungsgegenständen und die niedrigsten mit 13,79 DM und 13,97 DM im Handel mit Heimtextilien bzw. Nahrungs- und Genußmittelhandel zu finden.

Bankgewerbe

Aufwendungen für Vorsorgeeinrichtungen und Sonderzahlungen besonders hoch

Die Arbeits- und Arbeitsnebenkosten waren im Bankgewerbe wesentlich höher als in den beiden Handelsbereichen. Die durchschnittlichen Arbeitskosten je Vollbeschäftigten betrugen 44 613 DM. Auf das Entgelt für geleistete Arbeit entfielen 23 811 DM (53,4 %). Im Vergleich zum Handel waren die Aufwendungen für Vorsorgeeinrichtungen mit 19,3 % und die Sonderzahlungen mit 10,9 % besonders hoch, während die Vergütung arbeitsfreier Tage mit 12,4 % der Relation des Handels entsprach. Bezogen auf das Entgelt für geleistete Arbeit mußten im Bankgewerbe 20 802 DM (+ 87,4 %) an Arbeitsnebenkosten aufgebracht werden. Diese Daten zeigen, daß die Sozial- und zusätzlichen Gehaltsleistungen der Unternehmen des Bankgewerbes für ihre Beschäftigten höher als in den Handelsbereichen waren. Die Bruttolöhne und -gehälter betrugen 76,6 % der durchschnittlichen Arbeitskosten insgesamt.

Eine Aufgliederung der gesamten Arbeitskosten auf die einzelnen Beschäftigtengrößenklassen im Bankgewerbe zeigte, daß auch hier mit zunehmenden Beschäftigtenzahlen ein gewisser Zusammenhang zwischen der Unternehmensgröße und den Arbeitskosten entsteht. Den niedrigsten Anteil an den gesamten Arbeitskosten, nämlich 6,5 %, besaß die Größenklasse 10 bis 49 Beschäftigte und in der Größenklasse 1 000 und mehr Beschäftigte erreichte der Anteil an den gesamten Arbeitskosten den größ-

Arbeitskosten im Bankgewerbe 1978 nach Aufwandsarten*)			
Art der Arbeitskosten	Arbeitskosten je Vollbeschäftigten		
	DM	%	in % des Entgelts für geleistete Arbeit
Entgelt für geleistete Arbeit	23 811	53,4	100
Sonderzahlungen	4 836	10,9	20,3
Vergütung arbeitsfreier Tage	5 545	12,4	23,3
Aufwendungen für Vorsorgeeinrichtungen	8 627	19,3	36,2
Sonstige Arbeitsnebenkosten	1 794	4,0	7,5
Arbeitskosten insgesamt	44 613	100	187,4
darunter Bruttolöhne und -gehälter	34 192	76,6	143,6

*) in Unternehmen mit 10 und mehr Beschäftigten

ten Wert mit 30,4 %. Die beiden angesprochenen Beschäftigtengrößenklassen besaßen auch die jeweiligen Extremwerte bei den durchschnittlichen Arbeitskosten je Vollbeschäftigten und den Arbeitskosten je geleistete Arbeitsstunde. Für die Größenklasse 10 bis 49 Beschäftigte betrugen die Werte 41 471 DM und 22,42 DM und für die Größenklasse 1 000 und mehr Beschäftigte 45 932 DM und 25,10 DM. Im Gegensatz zu den beiden Handelsbereichen schwankten diese Werte nur gering um den Branchendurchschnitt. Gründe hierfür sind ein in sich sehr homogener Wirtschaftszweig und eine gleiche Beschäftigtenstruktur in allen Unternehmen. Die wirtschaftliche Situation im Bankgewerbe ist im allgemeinen für alle Unternehmen, bedingt auch durch die gesetzlichen Vorschriften im Geld- und Kreditwesen, einheitlicher als im Handel, so daß die Arbeitskostenbelastung für alle Unternehmen in etwa gleich ist und kein Unternehmen davon besonders abweichen kann.

**Nur geringer Einfluß der
Beschäftigtengrößenklasse auf
die Höhe der Arbeitskosten**

Arbeitskosten im Bankgewerbe 1978 nach Beschäftigtengrößenklassen*)			
Unternehmen mit ... Beschäftigten	Arbeitskosten		
	insgesamt	je Voll- beschäftigten	je geleistete Arbeitsstunde
	%	DM	
10 — 49	6,5	41 471	22,42
50 — 99	11,9	43 320	23,44
100 — 199	13,2	42 539	23,23
200 — 499	19,9	45 522	25,00
500 — 999	18,1	45 157	24,72
1 000 und mehr	30,4	45 932	25,10
Insgesamt	100	44 613	24,36

*) in Unternehmen mit 10 und mehr Beschäftigten

Versicherungsgewerbe

Die durchschnittlichen Arbeitskosten je Vollbeschäftigten betrugen 47 690 DM und lagen damit noch über dem vergleichbaren Wert im Bankgewerbe. Auch das Entgelt für die geleistete Arbeit lag mit 25 518 DM (53,5 % der durchschnittlichen Arbeitskosten) höher als im Bankgewerbe und erreichte damit absolut den höchsten Wert des gesamten Dienstleistungsbereichs. Wie auch im Bankgewerbe waren die Aufwendungen für Vorsorgeeinrichtungen mit 18,8 %, die Vergütung arbeitsfreier Tage mit 13,4 % und die Sonderzahlungen mit 10,9 % — alle bezogen auf die durchschnittlichen Arbeitskosten insgesamt — höher als in den Handelsbereichen. Die Bruttolöhne und -gehälter waren mit 37 102 DM (77,8 %) ebenfalls die höchsten. Bezogen auf das Entgelt für geleistete Arbeit betrugen die Arbeitsnebenkosten + 86,9 %.

**Die höchsten
durchschnittlichen Arbeitskosten
im Versicherungsgewerbe**

Bei der Analyse der Arbeitskosten nach Beschäftigtengrößenklassen ergaben sich für das Versicherungsgewerbe gegenüber dem Bankgewerbe Abweichungen. Für das Versicherungsgewerbe waren große Unternehmen mit 1 000 und mehr Beschäftigten charakteristisch. Auf sie entfielen allein 84,7 % der gesamten Arbeitskosten. Die restlichen 15,3 % verteilten sich ungleichmäßig auf die übrigen fünf Beschäftigtengrößenklassen. Die durchschnittlichen Arbeitskosten je Vollbeschäftigten waren in den einzelnen Beschäftigtengrößenklassen unterschiedlich, d. h. sie waren unabhängig von der Beschäftigtenzahl in den Unternehmen. Die höchsten durchschnittlichen Arbeits-

**Durchschnittliche Arbeitskosten
unabhängig von der
Beschäftigtengrößenklasse**

kosten je Vollbeschäftigten besaß die Größenklasse 50 bis 99 Beschäftigte mit 51 144 DM, die niedrigsten waren in der Größenklasse 200 bis 499 Beschäftigte mit 39 425 DM zu finden. Die Arbeitskosten je geleistete Arbeitsstunde vermittelten für die einzelnen Beschäftigtengrößenklassen ein gleiches Bild. Die niedrigsten wurden mit 21,19 DM ebenfalls in der Größenklasse 200 bis 499 Beschäftigten festgestellt, während sich die höchsten in der Größenklasse 50 bis 99 Beschäftigte mit 27,50 DM ergaben.

Arbeitskosten im Versicherungsgewerbe 1978 nach Aufwandsarten*)			
Art der Arbeitskosten	Arbeitskosten je Vollbeschäftigten		
	DM	%	in % des Entgelts für geleistete Arbeit
Entgelt für geleistete Arbeit	25 518	53,5	100
Sonderzahlungen	5 215	10,9	20,4
Vergütung arbeitsfreier Tage	6 370	13,4	25,0
Aufwendungen für Vorsorgeeinrichtungen	8 974	18,8	35,2
Sonstige Arbeitsnebenkosten	1 613	3,4	6,3
Arbeitskosten insgesamt	47 690	100	186,9
darunter Bruttolöhne und -gehälter	37 102	77,8	145,4

*) in Unternehmen mit 10 und mehr Beschäftigten

Arbeitskosten im Versicherungsgewerbe 1978 nach Beschäftigtengrößenklassen*)			
Unternehmen mit ... Beschäftigten	Arbeitskosten		
	insgesamt	je Voll- beschäftigten	je geleistete Arbeitsstunde
	%	DM	
10 — 49	0,6	45 270	25,48
50 — 99	1,5	51 144	27,50
100 — 199	3,8	49 389	27,20
200 — 499	2,7	39 425	21,19
500 — 999	6,6	40 281	22,37
1 000 und mehr	84,7	48 602	26,19
Insgesamt	100	47 690	25,78

*) in Unternehmen mit 10 und mehr Beschäftigten

Zeitvergleich

Bei einem Zeitvergleich der gesamten durchschnittlichen Arbeitskosten je Vollbeschäftigten in allen Unternehmen mit 10 und mehr Beschäftigten in den Bereichen Groß- und Einzelhandel, Bank- und Versicherungsgewerbe für die Jahre 1974 und 1978 müssen die definitorischen Unterschiede bei der Aufgliederung der Arbeitskosten beider Erhebungen berücksichtigt werden. Der Begriff „Durchschnittliche Arbeitskosten je umgerechneten Vollbeschäftigten“ deckt sich in beiden Erhebungen. In der EG-Arbeitskostenerhebung 1974 für den Dienstleistungsbereich existierte jedoch nicht der Begriff „Entgelt für geleistete Arbeit“ sondern „Bruttobarentlohnung“, der sich aus dem Entgelt für geleistete Arbeit, Urlaubsvergütung und Vergütung von Krankheitstagen zusammensetzte.

Arbeitskosten im Dienstleistungsbereich im Zeitvergleich 1974 — 1978*)								
Art der Arbeitskosten	Arbeitskosten je Vollbeschäftigten im							
	Großhandel		Einzelhandel		Bankgewerbe		Versicherungsgewerbe	
	1974	1978	1974	1978	1974	1978	1974	1978
Bruttobarentlohnung	23 046	29 263	17 863	23 680	26 755	33 865	25 683	36 675
Arbeitskosten insgesamt	27 115	35 790	21 301	29 729	33 539	44 613	31 964	47 690

*) in allen Unternehmen mit 10 und mehr Vollbeschäftigten

Im einzelnen waren folgende Steigerungen der Bruttobarentlohnungen zu verzeichnen: Großhandel von 23 046 DM auf 29 263 DM (27,0 %), Einzelhandel von 17 863 DM auf 23 680 DM (32,6 %), Bankgewerbe von 26 755 DM auf 33 865 DM (26,6 %) und Versicherungsgewerbe von 25 683 DM auf 36 675 DM (42,8 %). Die durchschnittlichen Arbeitskosten je umgerechneten Vollbeschäftigten stiegen in den einzelnen Bereichen in dem o. g. Zeitraum noch etwas stärker: Großhandel von 27 115 DM auf 35 790 DM (32,0 %), Einzelhandel von 21 301 DM auf 29 729 DM (39,6 %), Bankgewerbe von 33 539 DM auf 44 613 DM (33 %) und Versicherungsgewerbe von 31 964 DM auf 47 690 DM (50,5 %). Alle Werte waren nominal berechnet, d. h. nicht preisbereinigt. In den Jahren 1974 bis 1978 waren also die Arbeitsnebenkosten etwas stärker gestiegen als das Entgelt für geleistete Arbeit. Das vergleichsweise starke Ansteigen der durchschnittlichen Arbeitskosten im Einzelhandel fiel besonders auf. Trotzdem lagen die durchschnittlichen Arbeitskosten je umgerechneten Vollbeschäftigten 1978 in diesem Wirtschaftsbereich immer noch wesentlich niedriger als in den anderen Dienstleistungsbereichen.

Weiteres Ansteigen der Arbeitskosten in den letzten Jahren

Begriffsbestimmungen

Die Abgrenzung der Wirtschaftszweige und der Nachweis der Ergebnisse erfolgt nach der Nomenklatur der „Allgemeinen Systematik der Wirtschaftszweige in den Europäischen Gemeinschaften“ (NACE):

Produzierendes Gewerbe

NACE-Nr.

1 (ohne 111.1)	Energie- und Wasserwirtschaft
111.1	Steinkohlenbergbau
14	Mineralölverarbeitung
16	Erzeugung und Verteilung von Elektrizität, Gas, Dampf und Warmwasser
17	Wassergewinnung, -reinigung und -verteilung
22	Erzeugung und erste Bearbeitung von Metallen
23	Gewinnung von nichtenergetischen Mineralien (ohne Erze); Torfgewinnung
24	Be- und Verarbeitung von Steinen und Erden; Herstellung und Verarbeitung von Glas
25	Chemische Industrie
26	Chemiefaserindustrie
3	Metallverarbeitende Industrie; Feinmechanik und Optik
31	Herstellung von Metallerzeugnissen (ohne Maschinen und Fahrzeugbau)
32	Maschinenbau
33	Herstellung von Büromaschinen sowie Datenverarbeitungsgeräten und -einrichtungen
34	Elektrotechnik
35	Bau von Kraftwagen und deren Einzelteilen
36	Fahrzeugbau (ohne Bau von Kraftwagen)
37	Feinmechanik und Optik
4	Sonstiges Produzierendes Gewerbe
41/42	Nahrungs- und Genußmittelgewerbe
43	Textilgewerbe
44	Ledergewerbe
45	Schuh- und Bekleidungsgewerbe
46	Be- und Verarbeitung von Holz
47	Papier- und Pappeerzeugung und -verarbeitung; Druckerei und Verlagsgewerbe
48	Verarbeitung von Gummi und Kunststoffen
49	Sonstiges Verarbeitendes Gewerbe

5 Baugewerbe

Die Erhebung 1978 wurde gegenüber 1975 um die Gruppen

111.1 Steinkohlenbergbau
26 Chemiefaserindustrie

erweitert.

Der erfaßte **Großhandel** wird nach folgenden Positionen aufgegliedert:

NACE-Nr.

611	Großhandel mit landwirtschaftlichen Grundstoffen, lebenden Tieren, textilen Rohstoffen und mit Halbwaren
612	Großhandel mit Brennstoffen, Erzen und technischen Chemikalien
613	Großhandel mit Holz und Baustoffen
614	Großhandel mit Maschinen, technischem Bedarf und Fahrzeugen
615	Großhandel mit Möbeln, Einrichtungs- und Haushaltsgegenständen, Eisen- und Metallwaren
616	Großhandel mit Textilien, Bekleidung, Schuhen und Lederwaren
617	Großhandel mit Nahrungs- und Genußmitteln
618	Großhandel mit pharmazeutischen, medizinischen, kosmetischen und Reinigungsartikeln
619	Sonstiger Fach- und Sortimentsgroßhandel mit Waren verschiedener Art

Der **Einzelhandel** wird wie folgt aufgegliedert:

NACE-Nr.

641/642	Einzelhandel mit Nahrungs- und Genußmitteln
643/644	Apotheken und Einzelhandel mit medizinischen, kosmetischen und Reinigungsartikeln
645	Einzelhandel mit Bekleidung
646	Einzelhandel mit Schuhen und Lederwaren
647	Einzelhandel mit Heimtextilien
648/649	Einzelhandel mit Einrichtungsgegenständen und Haushaltsartikeln
653	Einzelhandel mit Büchern, Zeitungen, Papierwaren und Bürobedarf
656	Sortimentseinzelhandel mit Waren verschiedener Art, Hauptrichtung Nicht-Lebensmittel
655	Einzelhandel mit sonstigen Waren

Ebenso wie bei der Erhebung 1974 sind nicht erfaßt worden:

NACE-Nr.

651	Einzelhandel mit Kraftwagen und Motorrädern
652	Einzelhandel mit Kraftstoffen und Schmierstoffen

Die NACE-Nr. 643 und 644 wurden mit ihren Positionen erstmals zusammen erfaßt.

Im **Bankgewerbe** sind folgende NACE-Gruppen erhoben worden:

NACE-Nr.

812	Geldschöpfende Kreditinstitute
813	Sonstige Kredit- und Finanzierungsinstitute

Auch bei dem Nachweis dieser Ergebnisse hat eine Änderung gegenüber der Erhebung von 1974 stattgefunden. Eine tiefergehende Gliederung nach besonderen Arbeitnehmergruppen wird nicht mehr erstellt.

Das **Versicherungsgewerbe** (ohne gesetzliche Sozialversicherung) umfaßt die NACE-Gruppen:

23

NACE-Nr.

821	Gemischte Versicherungsunternehmen
822	Lebensversicherungen, Pensions- und Sterbekassen
823	Kranken-, Schaden- und Unfallversicherungen

Ein getrennter Nachweis von Ergebnissen für die einzelnen Arbeitnehmergruppen erfolgt nicht im Bank- und Versicherungsgewerbe.

Sonstige Erläuterungen und Definitionen

Arbeitnehmer

In die Erhebungen einbezogen sind alle Arbeiter und Angestellten, die am Ende eines jeden Berichtsmonats oder Berichtsjahres in der Personalkartei verzeichnet waren, auch wenn sie nur halbtags arbeiteten. Unter die einbezogenen Arbeitnehmer im Sinne der Arbeitskostenerhebung fallen nicht:

- Heimarbeiter,
- Gesetzliche Vertreter von juristischen Personen (z. B. Vorstandsmitglieder einer AG und ihre Stellvertreter, Geschäftsführer einer GmbH usw.),
- Personen, die ausschließlich auf Provisionsbasis tätig sind.

Vollbeschäftigte Arbeitnehmer sind Personen, deren Beschäftigungsverhältnis die volle betriebsübliche Wochenarbeitszeit vorsieht.

Teilzeitbeschäftigte Arbeitnehmer sind Personen, deren Beschäftigungsverhältnis regelmäßig eine kürzere als die volle betriebsübliche Wochenarbeitszeit vorsieht (z. B. stundenweise, halbtags oder nur an bestimmten Tagen der Woche).

Angestellter

Angestellter ist, wer in abhängiger Stellung tätig und angestelltenrentenversicherungspflichtig ist oder wäre, wenn er nicht besonderen Befreiungsvorschriften unterliegen würde.

Arbeiter

Arbeiter ist, wer in abhängiger Stellung tätig und arbeiterrentenversicherungspflichtig ist.

Auszubildende

Auszubildende sind Personen, die aufgrund eines Ausbildungsvertrages nach dem Berufsbildungsgesetz in einem anerkannten Ausbildungsberuf ausgebildet werden. Darüber hinaus zählen hierzu alle Arbeitnehmer, deren Arbeitsverhältnis mehr auf Ausbildung als auf unmittelbare Arbeitsleistung gerichtet ist (z. B. Praktikanten, Volontäre).

Bruttogehalt

Bruttogehalt ist das tariflich oder frei vereinbarte Gehalt einschl. tariflicher und außertariflicher Leistungs-, Sozial- und sonstiger Zulagen und Zuschläge, wie sie effektiv im Erhebungsjahr den Angestellten vor Abzug der Steuern und der Sozialversicherungsbeiträge berechnet worden sind. Wegezeitentschädigungen, Wegegeld (Fahrgelderstattung), Prämien und Gratifikationen rechnen nur dann zum Bruttogehalt, wenn sie regelmäßig, d. h. bei jeder Gehaltszahlung gezahlt werden. Wird Gehalt durch freie Kost bzw. durch freie Wohnung oder durch beides abgegolten, wird der steuerliche

Wert dieser Naturalleistungen in das Bruttogehalt einbezogen. Sonstige Sachleistungen bleiben unberücksichtigt. Zum Bruttogehalt gehören auch die Umsatzprovisionen, wenn der reguläre Arbeitsverdienst neben dem Fixum teilweise aus Umsatzprovision besteht.

Nicht einbezogen sind

- Sozialversicherungspflichtbeiträge des Arbeitgebers,
- Sondervergütungen wie Gewinnbeteiligung, Gratifikationen oder Prämien, sofern sie einmal im Jahr oder in unregelmäßigen Abständen gezahlt werden,
- gelegentliche Beihilfen,
- Vorschüsse, Darlehen.

Bruttolohn

Den Arbeitern berechneter Bruttolohn (Definition siehe Bruttogehalt).

Entgelt für geleistete Arbeit

Hierunter werden die Gesamtaufwendungen im Erhebungsjahr für alle Arbeiter bzw. Angestellten für tatsächlich geleistete Arbeit verstanden, also um alle Zahlungen vermindert, die nicht mit der einheitlichen Arbeitsleistung in direktem Zusammenhang stehen, wie z. B. Fortzahlung des Lohnes bzw. Gehaltes im Krankheitsfall, während des Urlaubs, an gesetzlichen Feiertagen, ferner Sozialversicherungsbeiträge, Familien-, Hausstands- und Kindergeld, Wohnungshilfen, Studienbeihilfen, Kleidergeld und Trennungsgelder.

Arbeitsnebenkosten

Arbeitsnebenkosten sind alle Aufwendungen, die der Arbeitgeber zusätzlich zu dem Entgelt für geleistete Arbeit zahlt.

Gesetzliche Arbeitsnebenkosten

Zu gesetzlichen Arbeitsnebenkosten zählen z. B. folgende Positionen

- Urlaubsvergütung,
- gesetzliche Lohn- und Gehaltsfortzahlung im Krankheitsfall,
- Vergütung gesetzlicher Feiertage und sonstiger Ausfallzeiten,
- gesetzliche Aufwendungen für Vorsorgeeinrichtungen,
- Aufwendungen aufgrund des Mutterschutz- und Schwerbehindertengesetzes,
- Arbeitgeberpflichtbeiträge zur Sozialversicherung.

Sonderzahlungen

Gratifikationen

Gratifikationen sind einmalige oder in größeren Zeitabständen erfolgende Zahlungen zu besonderen Anlässen innerhalb des Erhebungsjahres, die freiwillig vom Arbeitgeber geleistet werden. Hierunter fallen 13. Monatsgehalt, Weihnachts- und Neujahrszuwendungen, Gewinn- und Erfolgsbeteiligungen, Ergebnisprämien, Abschlußvergütungen, Jubiläumsgelder, Treueprämien und sonstige Barzuwendungen.

Urlaubsgeld

Neben einem zusätzlich zur Urlaubsvergütung tariflich vereinbarten Urlaubsgeld ist auch das betriebliche Urlaubsgeld einzubeziehen.

Hier handelt es sich ausschließlich um die zusätzlichen zulagebegünstigten Leistungen des Arbeitgebers nach dem 3. Vermögensbildungsgesetz. Die vom Arbeitgeber auszahlenden Arbeitnehmersparzulagen sind, da sie aus den einbehaltenen Lohnsteuerabzügen finanziert werden keine vermögenswirksamen Leistungen.

Vergütung arbeitsfreier Tage

Urlaubsvergütung

Unter „Urlaubsvergütung“ sind alle Aufwendungen zu verstehen, die für in Anspruch genommenen Urlaub jeglicher Art (Urlaub aufgrund gesetzlicher Vorschriften oder tariflicher Vereinbarungen, einschl. des zusätzlichen Urlaubs nach dem Schwerbehindertengesetz) und für nicht genommenen Urlaub entstanden sind.

Vergütung von Krankheitstagen

Diese Vergütung enthält sowohl die gesetzliche Lohn- und Gehaltsfortzahlung wie auch gezahlte Zuschüsse zum Krankengeld.

Gesetzliche Lohn- und Gehaltsfortzahlung im Krankheitsfall

Die Lohn- und Gehaltsfortzahlung im Krankheitsfall umfaßt für die Arbeiter die gesetzlichen Zulagen zu den Leistungen der gesetzlichen Kranken- und Unfallversicherung (Unterschiedsbeträge zwischen Krankengeld und gekürztem bzw. vollem Nettoverdienst). Bei den Angestellten sind nur die Aufwendungen angegeben, welche die ersten 6 Wochen betreffen.

Vergütung sonstiger Ausfallzeiten

Die Aufwendungen, welche für auf einen Wochentag fallende gesetzliche Feiertage, Urlaub, Betriebsausflüge und bezahlte Freizeit entstehen, die tariflich oder freiwillig bei Familienereignissen sowie für die Erledigung persönlicher Angelegenheiten eingeräumt werden.

Aufwendungen für Vorsorgeeinrichtungen

Arbeitgeberpflichtbeiträge zur sozialen Sicherung

Dazu zählen die Pflichtbeiträge zur gesetzlichen Renten-, Kranken-, Arbeitslosen- und Unfallversicherung sowie gesetzliche Zuschüsse des Arbeitgebers zur privaten Krankenversicherung.

Sonstige Aufwendungen für Vorsorgeeinrichtungen

Darunter sind sowohl tariflich vereinbarte als auch zusätzliche Aufwendungen zu verstehen. In diesen Bereich gehören Pensionszahlungen aufgrund betrieblicher Ruhegeldverpflichtung, freiwillige Zahlung von Arbeitnehmeranteilen zur gesetzlichen Sozialversicherung, vom Arbeitgeber freiwillig übernommene Beitragsteile zur befreienden Lebensversicherung sowie für Weiter-, Höher- oder Zusatzversicherungen, Aufwendungen für die Sicherung der Arbeitnehmer im Krankheitsfall oder bei Arbeitslosigkeit tarifliche oder zusätzliche Leistungen im Zusammenhang mit dem Familienstand.

Sonstige Arbeitsnebenkosten

Entlassungsentschädigung

Entlassungsentschädigungen werden gezahlt aufgrund des Kündigungsschutzgesetzes und des Betriebsverfassungsgesetzes oder auch als freiwillige Zuwendung aus Anlaß der Beendigung des Arbeitsverhältnisses.

Sonstige gesetzliche Aufwendungen

Hierunter sind Aufwendungen nach dem Schwerbehindertengesetz, dem Mutterschaftsgesetz, Umlage für das Konkursausfallgeld u. ä. zusammengefaßt. Aufwendungen aufgrund des Mutterschutzgesetzes sind die Kosten, die dem Unternehmen aufgrund der gesetzlichen Vorschriften über Beschäftigungsverbote, Stillzeit und Atteste entstehen und die dem Unternehmen nicht erstattet werden. Aufwendungen aufgrund des Schwerbehindertengesetzes ergeben sich aus Ausgleichszulagen für Schwerbehinderte und aus der Ablösung für nicht besetzte Pflichtplätze der Schwerbehinderten. Dazu kommen die Kosten der Einrichtung zur Beschäftigung Schwerbehinderter wie Spezialwerkzeuge sowie akustische und optische Spezialanlagen.

Familienunterstützung

Bei diesen Aufwendungen handelt es sich um tarifliche Leistungen im Zusammenhang mit dem Familienstand (z. B. Kindergeld oder Hausstandsgeld) und um zusätzliche Familienunterstützung auf vertraglicher oder freiwilliger Basis.

Wohnungsfürsorge

Hierzu zählen Mietzuschüsse, bei verbilligt zur Verfügung gestelltem Wohnraum die Differenz zwischen der berechneten und der ortsüblichen Miete, verlorene Baukostenzuschüsse des Arbeitgebers, bei zinslosem oder zu ermäßigtem Zins gewährtem Darlehen die Differenz zwischen den berechneten Zinsen und den Kapitalmarktzinsen, bei verbilligt oder kostenlos abgegebenem Bauland die Differenz zwischen dem vom Arbeitnehmer entrichteten und dem auf dem Markt zu erzielenden Preis.

Beihilfen im Krankheitsfall

Hierzu zählen Beihilfen zu Kur- und Erholungsaufenthalten, für Zahnersatz und medizinische Hilfsmittel usw.

Verpflegungszuschüsse, Auslösungen

Hierunter fallen pauschal Zahlungen des Arbeitgebers an private Arbeitnehmer zum Ausgleich der bei auswärtiger Tätigkeit entstehenden Mehraufwendungen, z. B. Reisekostenvergütung (Fahrtkostenersatz, Verpflegungsmehraufwendungen).

Naturlieferungen

Sachgüter und Leistungen, die den Arbeitnehmern kostenlos oder unter Selbstkostenpreis, z. B. bei Personalkäufen, abgegeben werden (als Aufwendung ist hier die Differenz zwischen dem gezahlten Entgelt und dem Selbstkostenpreis anzusehen). Hierzu zählen auch Sachgeschenke jeder Art sowie Beköstigung der Arbeitnehmer anlässlich von Betriebsfeiern, Kosten der Betriebsausflüge u. ä.

Aufwendungen für Belegschaftseinrichtungen

Zu diesen Leistungen gehören die Sachaufwendungen für Kantinen, Werksbibliotheken, Sportanlagen, Kindergärten, Erholungsheime, Werksorchester, Betriebsrat usw.

Aufwendungen für berufliche Bildung

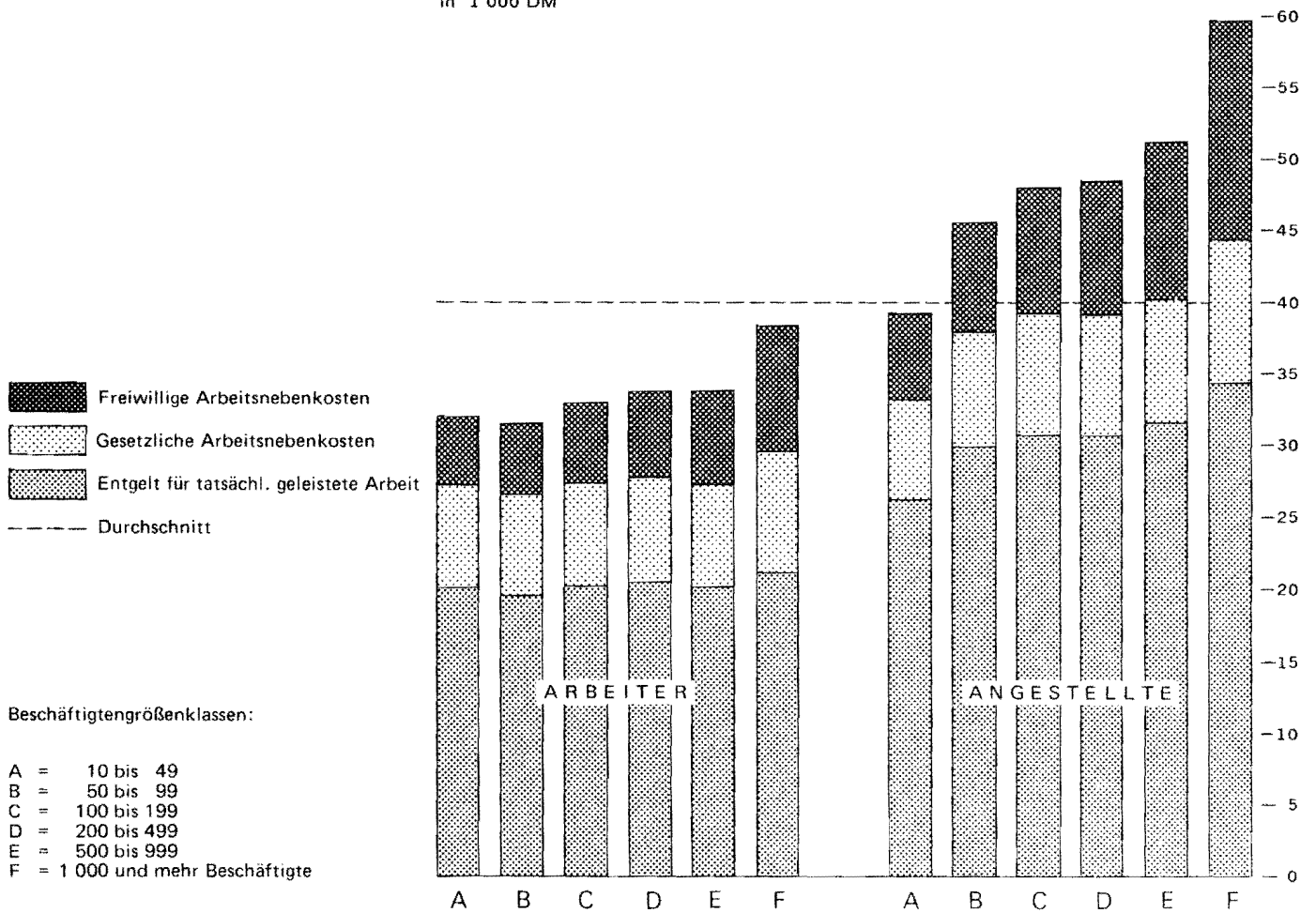
Hierzu zählen Löhne und Gehälter und sonstige Aufwendungen für Auszubildende und die übrigen in Ausbildung stehenden Personen sowie für firmenfremde Lehrpersonen und die mit der Instandhaltung der Lehrräume beauftragten firmenfremden Personen; weiterhin die Aufwendung für Materialien, Energieverbrauch, Werkzeuge, Gebäude, Maschinen, Bücher, Lehrfilme, Stipendien für die Berufsausbildung u. ä.

Sonstige Barzuwendungen

Hierzu zählen z. B. vom Arbeitgeber übernommene Lohn- und Kirchensteuer, Umzugsvergütungen, Fahrtkostenerstattung, Vorstellungskosten (Reisekostenersatz), Kontoführungsgebühren.

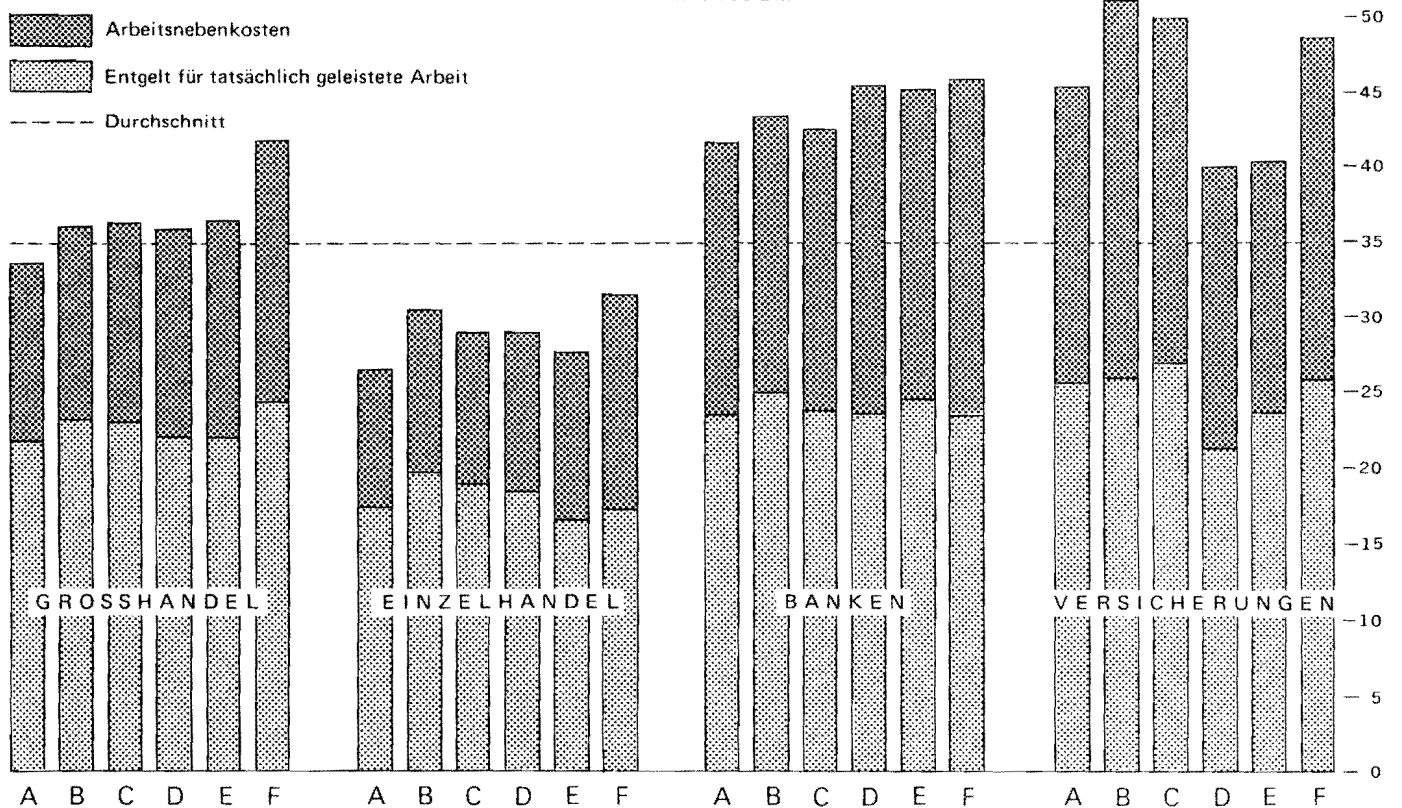
Arbeitskosten je umgerechneten Vollbeschäftigten im Produzierenden Gewerbe 1978

in 1 000 DM



Arbeitskosten je Vollbeschäftigten im Dienstleistungsgewerbe 1978

in 1 000 DM



Alle Tabellen dieser Veröffentlichung sind nach Wirtschaftszweigen und nach folgenden Beschäftigtengrößenklassen gegliedert:

- 10 und mehr
- 10 bis 49
- 50 bis 99
- 100 bis 199
- 200 bis 499
- 500 bis 999
- 1 000 und mehr

Aus Geheimhaltungsgründen bzw. wegen fehlender Daten können in den einzelnen Wirtschaftszweigen nicht alle Beschäftigtengrößenklassen veröffentlicht werden.

Ebenfalls aus Geheimhaltungsgründen werden die Daten zu folgenden Wirtschaftszweigen nicht veröffentlicht:

Steinkohlenbergbau
 Herstellung von Steinkohlenbriketts, Braun- und Pechkohlenbergbau
 (einschl. Herstellung von Braunkohlenbriketts)
 Mineralölverarbeitung
 NE-Metallerzbergbau (Gewinnung und Aufbereitung)
 Gewinnung von nicht-energetischen Mineralien (ohne Erze)
 Gewinnung von Baumaterial, feuerfesten und keramischen Erden
 Gewinnung von anderweitig nicht genannten Mineralien; Torfgewinnung
 Be- und Verarbeitung von Steinen und Erden
 Herstellung und Verarbeitung von Glas
 Herstellung von Zement
 Chemiefaserindustrie
 Herstellung von landwirtschaftlichen Maschinen und Ackerschleppern
 Bau und Montage von Kraftwagen und deren Motoren
 (einschl. Straßenzugmaschinen)
 Zuckerindustrie
 Verarbeitung von Gummi
 Sonstiger spezieller Großhandel und Großhandel mit Waren verschiedener Art
 Einzelhandel mit sonstigen Waren

Dipl.-Vw./Dipl.-Kfm. H. Marré

Zeichenerklärungen

(nach DIN 55 301)

- 0 weniger als die Hälfte von 1 in der letzten besetzten Stelle, jedoch mehr als nichts
- nichts vorhanden
- . Zahlenwert unbekannt oder geheimzuhalten

1.1 Arbeitskosten im Produzierenden Gewerbe 1978 nach Arbeits

Lfd. Nr.	Arbeitskostenart	insgesamt		
		Arbeiter ¹⁾	Angestellte ¹⁾	insgesamt
		1 000 DM		
				Produzierendes Unternehmen mit 10
1	Entgelt für geleistete Arbeit	37 598 091	21 661 360	59 259 451
2	Arbeitsnebenkosten insgesamt	26 724 417	14 216 937	40 941 354
3	darunter gesetzliche Arbeitsnebenkosten	14 035 280	6 094 575	20 129 855
	davon			
4	Sonderzahlungen	4 596 468	2 883 735	7 480 203
	davon			
5	Gratifikationen, 13. Monatsgehalt, Gewinnbeteiligungen u. ä.	2 572 318	1 986 400	4 558 718
6	Urlaubsgeld	1 282 128	615 881	1 898 009
7	Vermögenswirksame Leistungen	742 022	281 454	1 023 476
8	Vergütung arbeitsfreier Tage	9 463 052	4 396 897	13 859 949
	davon			
9	Urlaubsvergütung	4 669 193	2 500 019	7 169 212
10	Vergütung von Krankheitstagen	2 823 097	802 509	3 625 606
	darunter			
11	gesetzliche Lohn- und Gehaltsfortzahlung	2 813 134	792 523	3 605 657
12	Vergütung sonstiger Ausfallzeiten	1 970 762	1 094 369	3 065 131
13	Aufwendungen für Vorsorgeeinrichtungen	10 297 771	6 038 452	16 336 223
	davon			
14	Arbeitgeberpflichtbeiträge zur Sozialversicherung	9 043 094	4 178 439	13 221 533
	davon			
15	Renten-, Kranken- und Arbeits- losenversicherungsbeiträge	7 741 637	3 787 866	11 529 503
16	Unfallversicherungsbeiträge	1 301 457	390 573	1 692 030
17	sonstige Aufwendungen für Vorsorgeeinrichtungen	1 254 677	1 860 013	3 114 690
	darunter			
18	betriebliche Altersversorgung	1 204 012	1 827 803	3 031 815
19	Pensionsrückstellungen ⁴⁾	480 298	763 129	1 243 427
20	Sonstige Arbeitsnebenkosten	2 367 126	897 853	3 264 979
	davon			
21	Entlassungsentschädigungen	159 376	103 150	262 526
22	sonstige gesetzliche Aufwendungen	208 290	29 244	237 534
23	Familienunterstützungen	39 700	29 642	69 342
24	Wohnungsfürsorge	112 343	49 808	162 151
25	Beihilfen im Krankheitsfall	18 521	12 824	31 345
26	Verpflegungszuschüsse, Auslösungen u. ä.	391 765	106 575	498 340
27	Naturalleistungen	197 936	57 134	255 070
28	Aufwendungen für Belegschaftseinrichtungen	290 947	143 479	434 426
29	Aufwendungen für berufliche Bildung	800 715	285 030	1 085 745
	darunter			
30	Ausbildungsvergütungen	608 801	202 202	811 003
31	sonstige Zuwendungen	147 533	80 967	228 500
32	Arbeitskosten insgesamt	64 322 508	35 878 297	100 200 805
	darunter			
33	Bruttolöhne und -gehälter	51 657 611	28 941 992	80 599 603

1) ohne Auszubildende (Teilzeitbeschäftigte wurden im Verhältnis 1 zu 0,6 in Vollbeschäftigte umgerechnet.) — 2) des Entgelts für geleisteten nach § 6a EStG am 1. 1. 1978 und 31. 12. 1978

kostenart, Wirtschaftszweigen und Beschäftigtengrößenklassen

Arbeitskosten						Lfd. Nr.
je vollbeschäftigtem						
Arbeiter ¹⁾	Angestellten ¹⁾	insgesamt	Arbeiter ¹⁾	Angestellten ¹⁾	insgesamt	
DM			% ²⁾			
Gewerbe insgesamt						
und mehr Arbeitnehmern ³⁾						
20 541	32 043	23 643	100	100	100	1
14 600	21 030	16 334	71,1	65,6	69,1	2
7 668	9 015	8 031	37,3	28,1	34,0	3
2 511	4 266	2 984	12,2	13,3	12,6	4
1 405	2 938	1 819	6,8	9,2	7,7	5
700	911	757	3,4	2,8	3,2	6
405	416	408	2,0	1,3	1,7	7
5 170	6 504	5 530	25,2	20,3	23,4	8
2 551	3 698	2 860	12,4	11,5	12,1	9
1 542	1 187	1 447	7,5	3,7	6,1	10
1 537	1 172	1 439	7,5	3,7	6,1	11
1 077	1 619	1 223	5,2	5,1	5,2	12
5 626	8 932	6 518	27,4	27,9	27,6	13
4 940	6 181	5 275	24,1	19,3	22,3	14
4 229	5 603	4 600	20,6	17,5	19,5	15
711	578	675	3,5	1,8	2,9	16
685	2 751	1 243	3,3	8,6	5,3	17
658	2 704	1 210	3,2	8,4	5,1	18
262	1 129	496	1,3	3,5	2,1	19
1 293	1 328	1 303	6,3	4,1	5,5	20
87	153	105	0,4	0,5	0,4	21
114	43	95	0,6	0,1	0,4	22
22	44	28	0,1	0,1	0,1	23
61	74	65	0,3	0,2	0,3	24
10	19	13	0	0,1	0,1	25
214	158	199	1,0	0,5	0,8	26
108	85	102	0,5	0,3	0,4	27
159	212	173	0,8	0,7	0,7	28
437	422	433	2,1	1,3	1,8	29
333	299	324	1,6	0,9	1,4	30
81	120	91	0,4	0,4	0,4	31
35 141	53 073	39 977	171,1	165,6	169,1	32
28 222	42 812	32 157	137,4	133,6	136,0	33

stete Arbeit — 3) voll- und teilzeitbeschäftigte Arbeiter und Angestellte einschl. Auszubildender — 4) Differenz der Pensionsrückstellun-

Noch: 1.1 Arbeitskosten im Produzierenden Gewerbe 1978 nach Arbeits

Lfd. Nr.	Arbeitskostenart	insgesamt		
		Arbeiter ¹⁾	Angestellte ¹⁾	insgesamt
		1 000 DM		
				noch: Produzierendes
				Unternehmen mit 10
1	Entgelt für geleistete Arbeit	5 730 240	1 963 465	7 693 705
2	Arbeitsnebenkosten insgesamt	3 374 345	965 511	4 339 856
3	darunter gesetzliche Arbeitsnebenkosten	2 018 622	513 877	2 532 499
	davon			
4	Sonderzahlungen	436 332	185 408	621 740
	davon			
5	Gratifikationen, 13. Monatsgehalt, Gewinnbeteiligungen u. ä.	191 022	108 533	299 555
6	Urlaubsgeld	148 428	49 237	197 665
7	Vermögenswirksame Leistungen	96 882	27 638	124 520
8	Vergütung arbeitsfreier Tage	1 265 177	347 488	1 612 665
	davon			
9	Urlaubsvergütung	631 517	207 235	838 752
10	Vergütung von Krankheitstagen	277 752	42 419	320 171
	darunter			
11	gesetzliche Lohn- und Gehaltsfortzahlung	277 073	42 338	319 411
12	Vergütung sonstiger Ausfallzeiten	355 908	97 834	453 742
13	Aufwendungen für Vorsorgeeinrichtungen	1 351 971	395 607	1 747 578
	davon			
14	Arbeitgeberpflichtbeiträge zur Sozialversicherung	1 293 580	372 951	1 666 531
	davon			
15	Renten-, Kranken- und Arbeits- losenversicherungsbeiträge	1 100 707	341 463	1 442 170
16	Unfallversicherungsbeiträge	192 873	31 488	224 361
17	sonstige Aufwendungen für Vorsorgeeinrichtungen	58 391	22 656	81 047
	darunter			
18	betriebliche Altersversorgung	51 213	21 947	73 160
19	Pensionsrückstellungen ⁴⁾	3 201	3 240	6 441
20	Sonstige Arbeitsnebenkosten	320 865	37 008	357 873
	davon			
21	Entlassungsentschädigungen	2 423	1 119	3 542
22	sonstige gesetzliche Aufwendungen	92 061	754	92 815
23	Familienunterstützungen	1 360	457	1 817
24	Wohnungsfürsorge	189	71	260
25	Beihilfen im Krankheitsfall	101	75	176
26	Verpflegungszuschüsse, Auslösungen u. ä.	42 484	3 965	46 449
27	Naturalleistungen	2 187	670	2 857
28	Aufwendungen für Belegschaftseinrichtungen	2 790	418	3 208
29	Aufwendungen für berufliche Bildung	171 698	28 158	199 856
	darunter			
30	Ausbildungsvergütungen	168 493	27 681	196 174
31	sonstige Zuwendungen	5 572	1 321	6 893
32	Arbeitskosten insgesamt	9 104 585	2 928 976	12 033 561
	darunter			
33	Bruttolöhne und -gehälter	7 431 749	2 496 361	9 928 110

Anmerkungen S. 30

kostenart, Wirtschaftszweigen und Beschäftigtengrößenklassen

Arbeitskosten						Lfd. Nr.
je vollbeschäftigtem						
Arbeiter ¹⁾	Angestellten ¹⁾	insgesamt	Arbeiter ¹⁾	Angestellten ¹⁾	insgesamt	
DM			% ²⁾			
Gewerbe insgesamt						
bis 49 Arbeitnehmern ³⁾						
20 081	26 234	21 360	100	100	100	1
11 825	12 900	12 049	58,9	49,2	56,4	2
7 074	6 866	7 031	35,2	26,2	32,9	3
1 529	2 477	1 726	7,6	9,4	8,1	4
669	1 450	832	3,3	5,5	3,9	5
520	658	549	2,6	2,5	2,6	6
340	369	346	1,7	1,4	1,6	7
4 434	4 643	4 477	22,1	17,7	21,0	8
2 213	2 769	2 329	11,0	10,6	10,9	9
973	567	889	4,8	2,2	4,2	10
971	566	887	4,8	2,2	4,2	11
1 247	1 307	1 260	6,2	5,0	5,9	12
4 738	5 286	4 852	23,6	20,1	22,7	13
4 533	4 983	4 627	22,6	19,0	21,7	14
3 857	4 562	4 004	19,2	17,4	18,7	15
676	421	623	3,4	1,6	2,9	16
205	303	225	1,0	1,2	1,1	17
179	293	203	0,9	1,1	1,0	18
11	43	18	0,1	0,2	0,1	19
1 124	494	994	5,6	1,9	4,7	20
8	15	10	0	0,1	0	21
323	10	258	1,6	0	1,2	22
5	6	5	0	0	0	23
1	1	1	0	0	0	24
0	1	0	0	0	0	25
149	53	129	0,7	0,2	0,6	26
8	9	8	0	0	0	27
10	6	9	0	0	0	28
602	376	555	3,0	1,4	2,6	29
590	370	545	2,9	1,4	2,5	30
20	18	19	0,1	0,1	0,1	31
31 906	39 134	33 408	158,9	149,2	156,4	32
26 044	33 354	27 563	129,7	127,1	129,0	33

Noch: 1.1 Arbeitskosten im Produzierenden Gewerbe 1978 nach Arbeits

Lfd. Nr.	Arbeitskostenart			
		insgesamt		
		Arbeiter ¹⁾	Angestellte ¹⁾	insgesamt
		1 000 DM		
				noch: Produzierendes
				Unternehmen mit 50
1	Entgelt für geleistete Arbeit	2 941 947	1 246 711	4 188 658
2	Arbeitsnebenkosten insgesamt	1 800 509	652 821	2 453 330
3	darunter gesetzliche Arbeitsnebenkosten	1 053 865	333 553	1 387 418
	davon			
4	Sonderzahlungen	263 429	133 557	396 986
	davon			
5	Gratifikationen, 13. Monatsgehalt, Gewinnbeteiligungen u. ä.	118 931	81 510	200 441
6	Urlaubsgeld	88 240	34 443	122 683
7	Vermögenswirksame Leistungen	56 258	17 604	73 862
8	Vergütung arbeitsfreier Tage	692 034	232 656	924 690
	davon			
9	Urlaubsvergütung	347 803	137 036	484 839
10	Vergütung von Krankheitstagen	178 082	33 698	211 780
	darunter			
11	gesetzliche Lohn- und Gehaltsfortzahlung	178 000	33 537	211 537
12	Vergütung sonstiger Ausfallzeiten	166 149	61 922	228 071
13	Aufwendungen für Vorsorgeeinrichtungen	733 194	261 525	994 719
	davon			
14	Arbeitgeberpflichtbeiträge zur Sozialversicherung	680 742	237 226	917 968
	davon			
15	Renten-, Kranken- und Arbeits- losenversicherungsbeiträge	587 343	217 791	805 134
16	Unfallversicherungsbeiträge	93 399	19 435	112 834
17	sonstige Aufwendungen für Vorsorgeeinrichtungen	52 452	24 299	76 751
	darunter			
18	betriebliche Altersversorgung	46 178	23 715	69 893
19	Pensionsrückstellungen ⁴⁾	8 802	5 161	13 963
20	Sonstige Arbeitsnebenkosten	111 852	25 083	136 935
	davon			
21	Entlassungsentschädigungen	1 308	1 570	2 878
22	sonstige gesetzliche Aufwendungen	28 974	868	29 842
23	Familienunterstützungen	843	465	1 308
24	Wohnungsfürsorge	173	151	324
25	Beihilfen im Krankheitsfall	182	149	331
26	Verpflegungszuschüsse, Auslösungen u. ä.	30 592	3 997	34 589
27	Naturalleistungen	1 473	608	2 081
28	Aufwendungen für Belegschaftseinrichtungen	2 836	1 004	3 840
29	Aufwendungen für berufliche Bildung	39 825	14 521	54 346
	darunter			
30	Ausbildungsvergütungen	37 013	14 150	51 163
31	sonstige Zuwendungen	5 646	1 750	7 396
32	Arbeitskosten insgesamt	4 742 456	1 899 532	6 641 988
	darunter			
33	Bruttolöhne und -gehälter	3 897 410	1 612 924	5 510 334

Anmerkungen S. 30

kostenart, Wirtschaftszweigen und Beschäftigtengrößenklassen

Arbeitskosten						Lfd. Nr.
je vollbeschäftigtem						
Arbeiter ¹⁾	Angestellten ¹⁾	insgesamt	Arbeiter ¹⁾	Angestellten ¹⁾	insgesamt	
DM			% ²⁾			
Gewerbe insgesamt						
bis 99 Arbeitnehmern						
19 503	29 923	21 758	100	100	100	1
11 936	15 669	12 744	61,2	52,4	58,6	2
6 986	8 006	7 207	35,8	26,8	33,1	3
1 746	3 206	2 062	9,0	10,7	9,5	4
788	1 956	1 041	4,0	6,5	4,8	5
585	827	637	3,0	2,8	2,9	6
373	423	384	1,9	1,4	1,8	7
4 588	5 584	4 803	23,5	18,7	22,1	8
2 306	3 289	2 519	11,8	11,0	11,6	9
1 181	809	1 100	6,1	2,7	5,1	10
1 180	805	1 099	6,1	2,7	5,1	11
1 101	1 486	1 185	5,6	5,0	5,4	12
4 861	6 277	5 167	24,9	21,0	23,7	13
4 513	5 694	4 768	23,1	19,0	21,9	14
3 894	5 227	4 182	20,0	17,5	19,2	15
619	466	586	3,2	1,6	2,7	16
348	583	399	1,8	1,9	1,8	17
306	569	363	1,6	1,9	1,7	18
58	124	73	0,3	0,4	0,3	19
741	602	711	3,8	2,0	3,3	20
9	38	15	0	0,1	0,1	21
192	21	155	1,0	0,1	0,7	22
6	11	7	0	0	0	23
1	4	2	0	0	0	24
1	4	2	0	0	0	25
203	96	180	1,0	0,3	0,8	26
10	15	11	0,1	0	0	27
19	24	20	0,1	0,1	0,1	28
264	349	282	1,4	1,2	1,3	29
245	340	266	1,3	1,1	1,2	30
37	42	38	0,2	0,1	0,2	31
31 439	45 591	34 502	161,2	152,4	158,6	32
25 837	38 712	28 624	132,5	129,4	131,6	33

Noch: 1.1 Arbeitskosten im Produzierenden Gewerbe 1978 nach Arbeits

Lfd. Nr.	Arbeitskostenart	insgesamt		
		Arbeiter ¹⁾	Angestellte ¹⁾	insgesamt
		1 000 DM		
				noch: Produzierendes
				Unternehmen mit 100
1	Entgelt für geleistete Arbeit	3 623 740	1 853 479	5 477 219
2	Arbeitsnebenkosten insgesamt	2 265 560	1 037 271	3 302 831
3	darunter gesetzliche Arbeitsnebenkosten	1 276 178	504 310	1 780 488
	davon			
4	Sonderzahlungen	369 806	220 745	590 551
5	davon			
	Gratifikationen, 13. Monatsgehalt, Gewinnbeteiligungen u. ä.	167 290	133 396	300 686
6	Urlaubsgeld	134 117	62 245	196 362
7	Vermögenswirksame Leistungen	68 399	25 104	93 503
8	Vergütung arbeitsfreier Tage	853 629	356 854	1 210 483
9	davon			
	Urlaubsvergütung	428 193	207 479	635 672
10	Vergütung von Krankheitstagen	236 951	57 686	294 637
	darunter			
11	gesetzliche Lohn- und Gehaltsfortzahlung	236 786	57 555	294 341
12	Vergütung sonstiger Ausfallzeiten	188 485	91 689	280 174
13	Aufwendungen für Vorsorgeeinrichtungen	888 283	415 365	1 303 648
	davon			
14	Arbeitgeberpflichtbeiträge zur Sozialversicherung	829 508	353 727	1 183 235
	davon			
15	Renten-, Kranken- und Arbeits- losenversicherungsbeiträge	717 397	324 873	1 042 270
16	Unfallversicherungsbeiträge	112 111	28 854	140 965
17	sonstige Aufwendungen für Vorsorgeeinrichtungen	58 775	61 638	120 413
	darunter			
18	betriebliche Altersversorgung	53 400	60 229	113 629
19	Pensionsrückstellungen ⁴⁾	16 902	19 058	35 960
20	Sonstige Arbeitsnebenkosten	153 842	44 307	198 149
	davon			
21	Entlassungsentschädigungen	7 738	5 935	13 673
22	sonstige gesetzliche Aufwendungen	21 399	1 339	22 738
23	Familienunterstützungen	1 112	650	1 762
24	Wohnungsfürsorge	423	425	848
25	Beihilfen im Krankheitsfall	434	408	842
26	Verpflegungszuschüsse, Auslösungen u. ä.	58 188	6 872	65 060
27	Naturalleistungen	2 759	932	3 691
28	Aufwendungen für Belegschaftseinrichtungen	5 246	1 290	6 536
29	Aufwendungen für berufliche Bildung	48 524	22 545	71 069
	darunter			
30	Ausbildungsvergütungen	45 300	20 939	66 239
31	sonstige Zuwendungen	8 019	3 911	11 930
32	Arbeitskosten insgesamt	5 889 300	2 890 750	8 780 050
	darunter			
33	Bruttolöhne und -gehälter	4 847 175	2 431 078	7 278 253

kostenart, Wirtschaftszweigen und Beschäftigtengrößenklassen

Arbeitskosten						Lfd. Nr.
je vollbeschäftigtem						
Arbeiter ¹⁾	Angestellten ¹⁾	insgesamt	Arbeiter ¹⁾	Angestellten ¹⁾	insgesamt	
DM			% ²⁾			
Gewerbe insgesamt						
bis 199 Arbeitnehmern						
20 154	30 689	22 803	100	100	100	1
12 600	17 174	13 750	62,5	56,0	60,3	2
7 098	8 350	7 413	35,2	27,2	32,5	3
2 057	3 655	2 459	10,2	11,9	10,8	4
930	2 209	1 252	4,6	7,2	5,5	5
746	1 031	817	3,7	3,4	3,6	6
380	416	389	1,9	1,4	1,7	7
4 748	5 909	5 039	23,6	19,3	22,1	8
2 381	3 435	2 646	11,8	11,2	11,6	9
1 318	955	1 227	6,5	3,1	5,4	10
1 317	953	1 225	6,5	3,1	5,4	11
1 048	1 518	1 166	5,2	4,9	5,1	12
4 940	6 877	5 427	24,5	22,4	23,8	13
4 613	5 857	4 926	22,9	19,1	21,6	14
3 990	5 379	4 339	19,8	17,5	19,0	15
624	478	587	3,1	1,6	2,6	16
327	1 021	501	1,6	3,3	2,2	17
297	997	473	1,5	3,2	2,1	18
94	316	150	0,5	1,0	0,7	19
856	734	825	4,2	2,4	3,6	20
43	98	57	0,2	0,3	0,2	21
119	22	95	0,6	0,1	0,4	22
6	11	7	0	0	0	23
2	7	4	0	0	0	24
2	7	4	0	0	0	25
324	114	271	1,6	0,4	1,2	26
15	15	15	0,1	0,1	0,1	27
29	21	27	0,1	0,1	0,1	28
270	373	296	1,3	1,2	1,3	29
252	347	276	1,3	1,1	1,2	30
45	65	50	0,2	0,2	0,2	31
32 754	47 863	36 553	162,5	156,0	160,3	32
26 958	40 252	30 301	133,8	131,2	132,9	33

Noch: 1.1 Arbeitskosten im Produzierenden Gewerbe 1978 nach Arbeits

Lfd. Nr.	Arbeitskostenart	insgesamt		
		Arbeiter ¹⁾	Angestellte ¹⁾	insgesamt
1 000 DM				

noch: Produzierendes				
Unternehmen mit 200				
1	Entgelt für geleistete Arbeit	5 294 167	2 959 895	8 254 062
2	Arbeitsnebenkosten insgesamt	3 389 245	1 728 841	5 118 086
3	darunter gesetzliche Arbeitsnebenkosten	1 840 271	818 076	2 658 347
	davon			
4	Sonderzahlungen	603 827	358 631	962 458
	davon			
5	Gratifikationen, 13. Monatsgehalt, Gewinnbeteiligungen u. ä.	289 730	225 420	515 150
6	Urlaubsgeld	208 945	92 124	301 069
7	Vermögenswirksame Leistungen	105 152	41 087	146 239
8	Vergütung arbeitsfreier Tage	1 274 513	579 196	1 853 709
	davon			
9	Urlaubsvergütung	643 957	331 512	975 469
10	Vergütung von Krankheitstagen	374 074	101 254	475 328
	darunter			
11	gesetzliche Lohn- und Gehaltsfortzahlung	372 904	100 992	473 896
12	Vergütung sonstiger Ausfallzeiten	256 482	146 430	402 912
13	Aufwendungen für Vorsorgeeinrichtungen	1 324 260	714 034	2 038 294
	davon			
14	Arbeitgeberpflichtbeiträge zur Sozialversicherung	1 195 431	568 618	1 764 049
	davon			
15	Renten-, Kranken- und Arbeits- losenversicherungsbeiträge	1 056 028	517 787	1 573 815
16	Unfallversicherungsbeiträge	139 403	50 831	190 234
17	sonstige Aufwendungen für Vorsorgeeinrichtungen	128 829	145 416	274 245
	darunter			
18	betriebliche Altersversorgung	122 326	143 646	265 972
19	Pensionsrückstellungen ⁴⁾	45 821	55 120	100 941
20	Sonstige Arbeitsnebenkosten	186 645	76 980	263 625
	davon			
21	Entlassungsentschädigungen	5 174	7 478	12 652
22	sonstige gesetzliche Aufwendungen	15 454	2 036	17 490
23	Familienunterstützungen	3 166	1 774	4 940
24	Wohnungsfürsorge	1 274	811	2 085
25	Beihilfen im Krankheitsfall	952	475	1 427
26	Verpflegungszuschüsse, Auslösungen u. ä.	67 256	15 598	82 854
27	Naturalleistungen	4 348	2 050	6 398
28	Aufwendungen für Belegschaftseinrichtungen	11 556	3 666	15 222
29	Aufwendungen für berufliche Bildung	62 596	34 471	97 067
	darunter			
30	Ausbildungsvergütungen	54 748	31 276	86 024
31	sonstige Zuwendungen	14 869	8 621	23 490
32	Arbeitskosten insgesamt	8 683 412	4 688 736	13 372 148
	darunter			
33	Bruttolöhne und -gehälter	7 172 507	3 897 722	11 070 229

Anmerkungen S. 30

kostenart, Wirtschaftszweigen und Beschäftigtengrößenklassen

Arbeitskosten						Lfd. Nr.
je vollbeschäftigtem						
Arbeiter ¹⁾	Angestellten ¹⁾	insgesamt	Arbeiter ¹⁾	Angestellten ¹⁾	insgesamt	
DM			%2)			
Gewerbe insgesamt						
bis 499 Arbeitnehmern ³⁾						
20 501	30 568	23 246	100	100	100	1
13 124	17 854	14 414	64,0	58,4	62,0	2
7 126	8 449	7 487	34,8	27,6	32,2	3
2 338	3 704	2 711	11,4	12,1	11,7	4
1 122	2 328	1 451	5,5	7,6	6,2	5
809	951	848	3,9	3,1	3,6	6
407	424	412	2,0	1,4	1,8	7
4 935	5 982	5 221	24,1	19,6	22,5	8
2 494	3 424	2 747	12,2	11,2	11,8	9
1 449	1 046	1 339	7,1	3,4	5,8	10
1 444	1 043	1 335	7,0	3,4	5,7	11
993	1 512	1 135	4,8	4,9	4,9	12
5 128	7 374	5 740	25,0	24,1	24,7	13
4 629	5 872	4 968	22,6	19,2	21,4	14
4 089	5 347	4 432	19,9	17,5	19,1	15
540	525	536	2,6	1,7	2,3	16
499	1 502	772	2,4	4,9	3,3	17
474	1 483	749	2,3	4,9	3,2	18
177	569	284	0,9	1,9	1,2	19
723	795	742	3,5	2,6	3,2	20
20	77	36	0,1	0,3	0,2	21
60	21	49	0,3	0,1	0,2	22
12	18	14	0,1	0,1	0,1	23
5	8	6	0	0	0	24
4	5	4	0	0	0	25
260	161	233	1,3	0,5	1,0	26
17	21	18	0,1	0,1	0,1	27
45	38	43	0,2	0,1	0,2	28
242	356	273	1,2	1,2	1,2	29
212	323	242	1,0	1,1	1,0	30
58	89	66	0,3	0,3	0,3	31
33 625	48 422	37 660	164,0	158,4	162,0	32
27 774	40 253	31 177	135,5	131,7	134,1	33

Noch: 1.1 Arbeitskosten im Produzierenden Gewerbe 1978 nach Arbeits

Lfd. Nr.	Arbeitskostenart	insgesamt		
		Arbeiter ¹⁾	Angestellte ¹⁾	insgesamt
		1 000 DM		
				noch: Produzierendes Unternehmen mit 500
1	Entgelt für geleistete Arbeit	3 026 658	1 975 948	5 002 606
2	Arbeitsnebenkosten insgesamt	2 057 750	1 226 623	3 284 373
3	darunter gesetzliche Arbeitsnebenkosten	1 083 557	546 979	1 630 536
	davon			
4	Sonderzahlungen	386 232	249 002	635 234
5	davon Gratifikationen, 13. Monatsgehalt, Gewinnbeteiligungen u. ä.	188 498	152 725	341 223
6	Urlaubsgeld	137 745	70 654	208 399
7	Vermögenswirksame Leistungen	59 989	25 623	85 612
8	Vergütung arbeitsfreier Tage	770 733	400 242	1 170 975
9	davon Urlaubsvergütung	384 697	229 106	613 803
10	Vergütung von Krankheitstagen	237 161	70 990	308 151
11	darunter gesetzliche Lohn- und Gehaltsfortzahlung	236 834	70 504	307 338
12	Vergütung sonstiger Ausfallzeiten	148 875	100 146	249 021
13	Aufwendungen für Vorsorgeeinrichtungen	796 286	521 942	1 318 228
14	davon Arbeitgeberpflichtbeiträge zur Sozialversicherung	691 794	374 829	1 066 623
15	davon Renten-, Kranken- und Arbeits- losenversicherungsbeiträge	612 928	345 066	957 994
16	Unfallversicherungsbeiträge	78 866	29 763	108 629
17	sonstige Aufwendungen für Vorsorgeeinrichtungen	104 492	147 113	251 605
18	darunter betriebliche Altersversorgung	103 290	146 148	249 438
19	Pensionsrückstellungen ⁴⁾	47 047	77 506	124 553
20	Sonstige Arbeitsnebenkosten	104 499	55 437	159 936
21	davon Entlassungsentschädigungen	2 627	5 311	7 938
22	sonstige gesetzliche Aufwendungen	6 054	1 500	7 554
23	Familienunterstützungen	2 961	1 712	4 673
24	Wohnungsfürsorge	1 786	1 575	3 361
25	Beihilfen im Krankheitsfall	1 429	1 503	2 932
26	Verpflegungszuschüsse, Auslösungen u. ä.	25 833	7 724	33 557
27	Naturalleistungen	2 651	1 743	4 394
28	Aufwendungen für Belegschaftseinrichtungen	11 083	5 845	16 928
29	Aufwendungen für berufliche Bildung	40 634	21 414	62 048
30	darunter Ausbildungsvergütungen	34 596	18 475	53 071
31	sonstige Zuwendungen	9 441	7 110	16 551
32	Arbeitskosten insgesamt	5 084 408	3 202 571	8 286 979
33	darunter Bruttolöhne und -gehälter	4 183 623	2 625 192	6 808 815

kostenart, Wirtschaftszweigen und Beschäftigtengrößenklassen

Arbeitskosten						Lfd. Nr.
je vollbeschäftigtem						
Arbeiter ¹⁾	Angestellten ¹⁾	insgesamt	Arbeiter ¹⁾	Angestellten ¹⁾	insgesamt	
DM			% ²⁾			
Gewerbe insgesamt						
bis 999 Arbeitnehmern ³⁾						
20 063	31 534	23 429	100	100	100	1
13 640	19 576	15 382	68,0	62,1	65,7	2
7 183	8 729	7 636	35,8	27,7	32,6	3
2 560	3 974	2 975	12,8	12,6	12,7	4
1 249	2 437	1 598	6,2	7,7	6,8	5
913	1 128	976	4,6	3,6	4,2	6
398	409	401	2,0	1,3	1,7	7
5 109	6 387	5 484	25,5	20,3	23,4	8
2 550	3 656	2 875	12,7	11,6	12,3	9
1 572	1 133	1 443	7,8	3,6	6,2	10
1 570	1 125	1 439	7,8	3,6	6,1	11
987	1 598	1 166	4,9	5,1	5,0	12
5 278	8 330	6 174	26,3	26,4	26,4	13
4 586	5 982	4 995	22,9	19,0	21,3	14
4 063	5 507	4 487	20,3	17,5	19,1	15
523	475	509	2,6	1,5	2,2	16
693	2 348	1 178	3,5	7,4	5,0	17
685	2 332	1 168	3,4	7,4	5,0	18
312	1 237	583	1,6	3,9	2,5	19
693	885	749	3,5	2,8	3,2	20
17	85	37	0,1	0,3	0,2	21
40	24	35	0,2	0,1	0,2	22
20	27	22	0,1	0,1	0,1	23
12	25	16	0,1	0,1	0,1	24
9	24	14	0	0,1	0,1	25
171	123	157	0,9	0,4	0,7	26
18	28	21	0,1	0,1	0,1	27
73	93	79	0,4	0,3	0,3	28
269	342	291	1,3	1,1	1,2	29
229	295	249	1,1	0,9	1,1	30
63	113	78	0,3	0,4	0,3	31
33 703	51 110	38 811	168,0	162,1	165,7	32
27 732	41 895	31 888	138,2	132,9	136,1	33

Noch: 1.1 Arbeitskosten im Produzierenden Gewerbe 1978 nach Arbeits

Lfd. Nr.	Arbeitskostenart	insgesamt		
		Arbeiter ¹⁾	Angestellte ¹⁾	insgesamt
		1 000 DM		
				noch: Produzierendes Unternehmen mit 1 000
1	Entgelt für geleistete Arbeit	16 981 339	11 661 862	28 643 201
2	Arbeitsnebenkosten insgesamt	13 837 008	8 605 870	22 442 878
3	darunter gesetzliche Arbeitsnebenkosten	6 762 787	3 377 780	10 140 567
	davon			
4	Sonderzahlungen	2 536 842	1 736 392	4 273 234
5	davon Gratifikationen, 13. Monatsgehalt, Gewinnbeteiligungen u. ä.	1 616 847	1 284 816	2 901 663
6	Urlaubsgeld	564 653	307 178	871 831
7	Vermögenswirksame Leistungen	355 342	144 398	499 740
8	Vergütung arbeitsfreier Tage	4 606 966	2 480 461	7 087 427
9	davon Urlaubsvergütung	2 233 026	1 387 651	3 620 677
10	Vergütung von Krankheitstagen	1 519 077	496 462	2 015 539
11	darunter gesetzliche Lohn- und Gehaltsfortzahlung	1 511 537	487 597	1 999 134
12	Vergütung sonstiger Ausfallzeiten	854 863	596 348	1 451 211
13	Aufwendungen für Vorsorgeeinrichtungen	5 203 777	3 729 979	8 933 756
	davon			
14	Arbeitgeberpflichtbeiträge zur Sozialversicherung	4 352 039	2 271 088	6 623 127
	davon			
15	Renten-, Kranken- und Arbeits- losenversicherungsbeiträge	3 667 234	2 040 886	5 708 120
16	Unfallversicherungsbeiträge	684 805	230 202	915 007
17	sonstige Aufwendungen für Vorsorgeeinrichtungen	851 738	1 458 891	2 310 629
	darunter			
18	betriebliche Altersversorgung	827 605	1 432 118	2 259 723
19	Pensionsrückstellungen ⁴⁾	358 525	603 044	961 569
20	Sonstige Arbeitsnebenkosten	1 489 423	659 038	2 148 461
	davon			
21	Entlassungsentschädigungen	140 106	81 737	221 843
22	sonstige gesetzliche Aufwendungen	44 348	22 747	67 095
23	Familienunterstützungen	30 258	24 584	54 842
24	Wohnungsfürsorge	108 498	46 775	155 273
25	Beihilfen im Krankheitsfall	15 423	10 214	25 637
26	Verpflegungszuschüsse, Auslösungen u. ä.	167 412	68 419	235 831
27	Naturalleistungen	184 518	51 131	235 649
28	Aufwendungen für Belegschaftseinrichtungen	257 436	131 256	388 692
29	Aufwendungen für berufliche Bildung	437 438	163 921	601 359
	darunter			
30	Ausbildungsvergütungen	268 651	89 681	358 332
31	sonstige Zuwendungen	103 986	58 254	162 240
32	Arbeitskosten insgesamt	30 818 347	20 267 732	51 086 079
	darunter			
33	Bruttolöhne und -gehälter	24 125 147	15 878 715	40 003 862

kostenart, Wirtschaftszweigen und Beschäftigtengrößenklassen

Arbeitskosten						Lfd. Nr.
je vollbeschäftigtem						
Arbeiter ¹⁾	Angestellten ¹⁾	insgesamt	Arbeiter ¹⁾	Angestellten ¹⁾	insgesamt	
DM			% ²⁾			
Gewerbe insgesamt						
und mehr Arbeitnehmern ³⁾						
21 086	34 338	25 017	100	100	100	1
17 182	25 339	19 602	81,5	73,8	78,4	2
8 398	9 946	8 857	39,8	29,0	35,4	3
3 150	5 113	3 732	14,9	14,9	14,9	4
2 008	3 783	2 534	9,5	11,0	10,1	5
701	904	761	3,3	2,6	3,0	6
441	425	436	2,1	1,2	1,7	7
5 721	7 304	6 190	27,1	21,3	24,7	8
2 773	4 086	3 162	13,1	11,9	12,6	9
1 886	1 462	1 760	8,9	4,3	7,0	10
1 877	1 436	1 746	8,9	4,2	7,0	11
1 062	1 756	1 267	5,0	5,1	5,1	12
6 462	10 983	7 803	30,6	32,0	31,2	13
5 404	6 687	5 785	25,6	19,5	23,1	14
4 554	6 009	4 985	21,6	17,5	19,9	15
850	678	799	4,0	2,0	3,2	16
1 058	4 296	2 018	5,0	12,5	8,1	17
1 028	4 217	1 974	4,9	12,3	7,9	18
445	1 776	840	2,1	5,2	3,4	19
1 849	1 940	1 876	8,8	5,7	7,5	20
174	241	194	0,8	0,7	0,8	21
55	67	59	0,3	0,2	0,2	22
38	72	48	0,2	0,2	0,2	23
135	138	136	0,6	0,4	0,5	24
19	30	22	0,1	0,1	0,1	25
208	201	206	1,0	0,6	0,8	26
229	151	206	1,1	0,4	0,8	27
320	386	339	1,5	1,1	1,4	28
543	483	525	2,6	1,4	2,1	29
334	264	313	1,6	0,8	1,3	30
129	172	142	0,6	0,5	0,6	31
38 268	59 677	44 619	181,5	173,8	178,4	32
29 957	46 754	34 939	142,1	136,2	139,7	33

Noch: 1.1 Arbeitskosten im Produzierenden Gewerbe 1978 nach Arbeits

Lfd. Nr.	Arbeitskostenart	insgesamt		
		Arbeiter ¹⁾	Angestellte ¹⁾	insgesamt
		1 000 DM		
				Energiewirtschaft
				Unternehmen mit 10
1	Entgelt für geleistete Arbeit	3 809 712	2 272 609	6 082 321
2	Arbeitsnebenkosten insgesamt	4 017 583	1 994 537	6 012 120
3	darunter gesetzliche Arbeitsnebenkosten	1 978 761	785 516	2 764 277
	davon			
4	Sonderzahlungen	609 776	304 312	914 088
5	davon Gratifikationen, 13. Monatsgehalt, Gewinnbeteiligungen u. ä.	444 185	245 283	689 468
6	Urlaubsgeld	80 847	34 691	115 538
7	Vermögenswirksame Leistungen	84 744	24 338	109 082
8	Vergütung arbeitsfreier Tage	1 117 850	502 801	1 620 651
9	davon Urlaubsvergütung	522 195	276 567	798 762
10	Vergütung von Krankheitstagen	399 533	107 054	506 587
11	darunter gesetzliche Lohn- und Gehaltsfortzahlung	396 794	103 186	499 980
12	Vergütung sonstiger Ausfallzeiten	196 122	119 180	315 302
13	Aufwendungen für Vorsorgeeinrichtungen	1 633 931	966 503	2 600 434
14	davon Arbeitgeberpflichtbeiträge zur Sozialversicherung	1 382 565	561 280	1 943 845
15	davon Renten-, Kranken- und Arbeits- losenversicherungsbeiträge	1 063 011	482 071	1 545 082
16	Unfallversicherungsbeiträge	319 554	79 209	398 763
17	sonstige Aufwendungen für Vorsorgeeinrichtungen	251 366	405 223	656 589
18	darunter betriebliche Altersversorgung	235 579	394 436	630 015
19	Pensionsrückstellungen ⁴⁾	110 272	154 635	264 907
20	Sonstige Arbeitsnebenkosten	656 026	220 921	876 947
21	davon Entlassungsentschädigungen	75 207	34 498	109 705
22	sonstige gesetzliche Aufwendungen	3 280	1 870	5 150
23	Familienunterstützungen	16 270	15 661	31 931
24	Wohnungsfürsorge	55 918	20 104	76 022
25	Beihilfen im Krankheitsfall	10 103	5 898	16 001
26	Verpflegungszuschüsse, Auslösungen u. ä.	28 469	18 493	46 962
27	Naturalleistungen	166 889	40 552	207 441
28	Aufwendungen für Belegschaftseinrichtungen	76 505	34 254	110 759
29	Aufwendungen für berufliche Bildung	180 190	28 164	208 354
30	darunter Ausbildungsvergütungen	110 996	9 878	120 874
31	sonstige Zuwendungen	43 195	21 427	64 622
32	Arbeitskosten insgesamt	7 827 295	4 267 146	12 094 441
	darunter			
33	Bruttolöhne und -gehälter	5 537 338	3 079 722	8 617 060

kostenart, Wirtschaftszweigen und Beschäftigtengrößenklassen

Arbeitskosten						Lfd. Nr.
je vollbeschäftigtem						
Arbeiter ¹⁾	Angestellten ¹⁾	insgesamt	Arbeiter ¹⁾	Angestellten ¹⁾	insgesamt	
DM			% ²⁾			
und Wasserversorgung						
und mehr Arbeitnehmern ³⁾						
20 763	34 222	24 340	100	100	100	1
21 896	30 035	24 059	105,5	87,8	98,8	2
10 785	11 829	11 062	51,9	34,6	45,4	3
3 323	4 583	3 658	16,0	13,4	15,0	4
2 421	3 694	2 759	11,7	10,8	11,3	5
441	522	462	2,1	1,5	1,9	6
462	366	437	2,2	1,1	1,8	7
6 092	7 572	6 485	29,3	22,1	26,6	8
2 846	4 165	3 196	13,7	12,2	13,1	9
2 178	1 612	2 027	10,5	4,7	8,3	10
2 163	1 554	2 001	10,4	4,5	8,2	11
1 069	1 795	1 262	5,1	5,2	5,2	12
8 905	14 554	10 406	42,9	42,5	42,8	13
7 535	8 452	7 779	36,3	24,7	32,0	14
5 794	7 259	6 183	27,9	21,2	25,4	15
1 742	1 193	1 596	8,4	3,5	6,6	16
1 370	6 102	2 628	6,6	17,8	10,8	17
1 284	5 940	2 521	6,2	17,4	10,4	18
601	2 329	1 060	2,9	6,8	4,4	19
3 575	3 327	3 509	17,2	9,7	14,4	20
410	519	439	2,0	1,5	1,8	21
18	28	21	0,1	0,1	0,1	22
89	236	128	0,4	0,7	0,5	23
305	303	304	1,5	0,9	1,2	24
55	89	64	0,3	0,3	0,3	25
155	278	188	0,7	0,8	0,8	26
910	611	830	4,4	1,8	3,4	27
417	516	443	2,0	1,5	1,8	28
982	424	834	4,7	1,2	3,4	29
605	149	484	2,9	0,4	2,0	30
235	323	259	1,1	0,9	1,1	31
42 660	64 257	48 399	205,5	187,8	198,8	32
30 179	46 376	34 484	145,3	135,5	141,7	33

Noch: 1.1 Arbeitskosten im Produzierenden Gewerbe 1978 nach Arbeits

Lfd. Nr.	Arbeitskostenart	insgesamt		
		Arbeiter ¹⁾	Angestellte ¹⁾	insgesamt
		1 000 DM		
				noch: Energiewirtschaft
				Unternehmen mit 10
1	Entgelt für geleistete Arbeit	38 801	47 070	85 871
2	Arbeitsnebenkosten insgesamt	23 796	26 573	50 369
3	darunter gesetzliche Arbeitsnebenkosten	12 324	13 258	25 582
	davon			
4	Sonderzahlungen	4 199	4 332	8 531
	davon			
5	Gratifikationen, 13. Monatsgehalt, Gewinnbeteiligungen u. ä.	3 497	3 695	7 192
6	Urlaubsgeld	411	331	742
7	Vermögenswirksame Leistungen	291	306	597
8	Vergütung arbeitsfreier Tage	8 775	9 474	18 249
	davon			
9	Urlaubsvergütung	4 776	5 585	10 361
10	Vergütung von Krankheitstagen	1 893	1 423	3 316
	darunter			
11	gesetzliche Lohn- und Gehaltsfortzahlung	1 859	1 417	3 276
12	Vergütung sonstiger Ausfallzeiten	2 106	2 466	4 572
13	Aufwendungen für Vorsorgeeinrichtungen	10 126	11 858	21 984
	davon			
14	Arbeitgeberpflichtbeiträge zur Sozialversicherung	8 317	9 365	17 682
	davon			
15	Renten-, Kranken- und Arbeits- losenversicherungsbeiträge	7 583	8 688	16 271
16	Unfallversicherungsbeiträge	734	677	1 411
17	sonstige Aufwendungen für Vorsorgeeinrichtungen	1 809	2 493	4 302
	darunter			
18	betriebliche Altersversorgung	1 705	2 375	4 080
19	Pensionsrückstellungen ⁴⁾	106	11	95
20	Sonstige Arbeitsnebenkosten	696	909	1 605
	davon			
21	Entlassungsentschädigungen	53	1	54
22	sonstige gesetzliche Aufwendungen	42	10	52
23	Familienunterstützungen	309	340	649
24	Wohnungsfürsorge	8	17	25
25	Beihilfen im Krankheitsfall	53	63	116
26	Verpflegungszuschüsse, Auslösungen u. ä.	51	57	108
27	Naturalleistungen	31	29	60
28	Aufwendungen für Belegschaftseinrichtungen	37	3	40
29	Aufwendungen für berufliche Bildung	91	355	446
	darunter			
30	Ausbildungsvergütungen	82	340	422
31	sonstige Zuwendungen	21	34	55
32	Arbeitskosten insgesamt	62 597	73 643	136 240
	darunter			
33	Bruttolöhne und -gehälter	51 775	60 876	112 651

kostenart, Wirtschaftszweigen und Beschäftigtengrößenklassen

Arbeitskosten						Lfd. Nr.
je vollbeschäftigtem						
Arbeiter ¹⁾	Angestellten ¹⁾	insgesamt	Arbeiter ¹⁾	Angestellten ¹⁾	insgesamt	
DM			% ²⁾			
und Wasserversorgung						
bis 49 Arbeitnehmern ³⁾						
23 192	29 886	26 438	100	100	100	1
14 224	16 872	15 508	61,3	56,5	58,7	2
7 366	8 418	7 876	31,8	28,2	29,8	3
2 510	2 750	2 627	10,8	9,2	9,9	4
2 090	2 346	2 214	9,0	7,9	8,4	5
246	210	228	1,1	0,7	0,9	6
174	194	184	0,7	0,7	0,7	7
5 245	6 015	5 619	22,6	20,1	21,3	8
2 855	3 546	3 190	12,3	11,9	12,1	9
1 132	903	1 021	4,9	3,0	3,9	10
1 111	900	1 009	4,8	3,0	3,8	11
1 259	1 566	1 408	5,4	5,2	5,3	12
6 053	7 529	6 768	26,1	25,2	25,6	13
4 971	5 946	5 444	21,4	19,9	20,6	14
4 533	5 516	5 010	19,5	18,5	18,9	15
439	430	434	1,9	1,4	1,6	16
1 081	1 583	1 325	4,7	5,3	5,0	17
1 019	1 508	1 256	4,4	5,0	4,8	18
63	7	29	0,3	0	0,1	19
416	577	494	1,8	1,9	1,9	20
32	1	17	0,1	0	0,1	21
25	6	16	0,1	0	0,1	22
185	216	200	0,8	0,7	0,8	23
5	11	8	0	0	0	24
32	40	36	0,1	0,1	0,1	25
30	36	33	0,1	0,1	0,1	26
19	18	18	0,1	0,1	0,1	27
22	2	12	0,1	0	0	28
54	225	137	0,2	0,8	0,5	29
49	216	130	0,2	0,7	0,5	30
13	22	17	0,1	0,1	0,1	31
37 416	46 757	41 946	161,3	156,5	158,7	32
30 947	38 651	34 683	133,4	129,3	131,2	33

Noch: 1.1 Arbeitskosten im Produzierenden Gewerbe 1978 nach Arbeits

Lfd. Nr.	Arbeitskostenart	insgesamt		
		Arbeiter ¹⁾	Angestellte ¹⁾	insgesamt
		1 000 DM		
		noch: Energiewirtschaft		
		Unternehmen mit 50		
1	Entgelt für geleistete Arbeit	39 560	44 836	84 396
2	Arbeitsnebenkosten insgesamt	26 376	29 836	56 212
3	darunter gesetzliche Arbeitsnebenkosten	13 423	13 277	26 700
	davon			
4	Sonderzahlungen	4 540	5 307	9 847
5	davon Gratifikationen, 13. Monatsgehalt, Gewinnbeteiligungen u. ä.	3 666	4 345	8 011
6	Urlaubsgeld	550	631	1 181
7	Vermögenswirksame Leistungen	324	331	655
8	Vergütung arbeitsfreier Tage	9 122	10 228	19 350
9	davon Urlaubsvergütung	4 741	5 679	10 420
10	Vergütung von Krankheitstagen	2 374	1 815	4 189
11	darunter gesetzliche Lohn- und Gehaltsfortzahlung	2 350	1 702	4 052
12	Vergütung sonstiger Ausfallzeiten	2 007	2 734	4 741
13	Aufwendungen für Vorsorgeeinrichtungen	11 588	12 854	24 442
	davon			
14	Arbeitgeberpflichtbeiträge zur Sozialversicherung	9 051	8 807	17 858
	davon			
15	Renten-, Kranken- und Arbeits- losenversicherungsbeiträge	8 110	8 224	16 334
16	Unfallversicherungsbeiträge	941	583	1 524
17	sonstige Aufwendungen für Vorsorgeeinrichtungen	2 537	4 047	6 584
	darunter			
18	betriebliche Altersversorgung	2 515	4 014	6 529
19	Pensionsrückstellungen ⁴⁾	230	641	871
20	Sonstige Arbeitsnebenkosten	1 126	1 447	2 573
	davon			
21	Entlassungsentschädigungen	8	34	42
22	sonstige gesetzliche Aufwendungen	15	34	49
23	Familienunterstützungen	182	199	381
24	Wohnungsfürsorge	23	18	41
25	Beihilfen im Krankheitsfall	61	127	188
26	Verpflegungszuschüsse, Auslösungen u. ä.	258	221	479
27	Naturalleistungen	87	62	149
28	Aufwendungen für Belegschaftseinrichtungen	327	303	630
29	Aufwendungen für berufliche Bildung	91	351	442
	darunter			
30	Ausbildungsvergütungen	85	314	399
31	sonstige Zuwendungen	74	98	172
32	Arbeitskosten insgesamt	65 936	74 672	140 608
	darunter			
33	Bruttolöhne und -gehälter	53 222	60 371	113 593

Anmerkungen S. 30

kostenart, Wirtschaftszweigen und Beschäftigtengrößenklassen

Arbeitskosten						Lfd. Nr.
je vollbeschäftigtem						
Arbeiter ¹⁾	Angestellten ¹⁾	insgesamt	Arbeiter ¹⁾	Angestellten ¹⁾	insgesamt	
DM			% ²⁾			
und Wasserversorgung						
bis 99 Arbeitnehmern ³⁾						
23 310	29 135	26 080	100	100	100	1
15 542	19 388	17 371	66,7	66,5	66,6	2
7 909	8 628	8 251	33,9	29,6	31,6	3
2 675	3 449	3 043	11,5	11,8	11,7	4
2 160	2 823	2 476	9,3	9,7	9,5	5
324	410	365	1,4	1,4	1,4	6
191	215	202	0,8	0,7	0,8	7
5 375	6 646	5 980	23,1	22,8	22,9	8
2 794	3 690	3 220	12,0	12,7	12,3	9
1 399	1 179	1 294	6,0	4,0	5,0	10
1 385	1 106	1 252	5,9	3,8	4,8	11
1 183	1 777	1 465	5,1	6,1	5,6	12
6 828	8 353	7 553	29,3	28,7	29,0	13
5 333	5 723	5 519	22,9	19,6	21,2	14
4 779	5 344	5 048	20,5	18,3	19,4	15
554	379	471	2,4	1,3	1,8	16
1 495	2 630	2 035	6,4	9,0	7,8	17
1 482	2 608	2 018	6,4	9,0	7,7	18
136	417	269	0,6	1,4	1,0	19
663	940	795	2,8	3,2	3,0	20
5	22	13	0	0,1	0	21
9	22	15	0	0,1	0,1	22
107	129	118	0,5	0,4	0,5	23
14	12	13	0,1	0	0	24
36	83	58	0,2	0,3	0,2	25
152	144	148	0,7	0,5	0,6	26
51	40	46	0,2	0,1	0,2	27
193	197	195	0,8	0,7	0,7	28
54	228	137	0,2	0,8	0,5	29
50	204	123	0,2	0,7	0,5	30
44	64	53	0,2	0,2	0,2	31
38 852	48 523	43 451	166,7	166,5	166,6	32
31 361	39 230	35 103	134,5	134,6	134,6	33

Noch: 1.1 Arbeitskosten im Produzierenden Gewerbe 1978 nach Arbeits

Lfd. Nr.	Arbeitskostenart	insgesamt		
		Arbeiter ¹⁾	Angestellte ¹⁾	insgesamt
		1 000 DM		
				noch: Energiewirtschaft
				Unternehmen mit 100
1	Entgelt für geleistete Arbeit	43 457	47 520	90 977
2	Arbeitsnebenkosten insgesamt	29 679	33 354	63 033
3	darunter gesetzliche Arbeitsnebenkosten	14 404	14 518	28 922
	davon			
4	Sonderzahlungen	5 545	6 155	11 700
5	davon Gratifikationen, 13. Monatsgehalt, Gewinnbeteiligungen u. ä.	4 553	5 178	9 731
6	Urlaubsgeld	620	667	1 287
7	Vermögenswirksame Leistungen	372	310	682
8	Vergütung arbeitsfreier Tage	10 084	10 813	20 897
9	davon Urlaubsvergütung	5 327	6 045	11 372
10	Vergütung von Krankheitstagen	2 726	2 160	4 886
11	darunter gesetzliche Lohn- und Gehaltsfortzahlung	2 715	2 105	4 820
12	Vergütung sonstiger Ausfallzeiten	2 031	2 608	4 639
13	Aufwendungen für Vorsorgeeinrichtungen	12 424	14 615	27 039
	davon			
14	Arbeitgeberpflichtbeiträge zur Sozialversicherung	9 622	9 776	19 398
	davon			
15	Renten-, Kranken- und Arbeits- losenversicherungsbeiträge	8 806	9 039	17 845
16	Unfallversicherungsbeiträge	816	737	1 553
17	sonstige Aufwendungen für Vorsorgeeinrichtungen	2 802	4 839	7 641
	darunter			
18	betriebliche Altersversorgung	2 680	4 712	7 392
19	Pensionsrückstellungen ⁴⁾	365	1 225	1 590
20	Sonstige Arbeitsnebenkosten	1 626	1 771	3 397
	davon			
21	Entlassungsentschädigungen	4	4	8
22	sonstige gesetzliche Aufwendungen	36	29	65
23	Familienunterstützungen	288	329	617
24	Wohnungsfürsorge	6	75	81
25	Beihilfen im Krankheitsfall	114	269	383
26	Verpflegungszuschüsse, Auslösungen u. ä.	240	157	397
27	Naturalleistungen	305	175	480
28	Aufwendungen für Belegschaftseinrichtungen	128	86	214
29	Aufwendungen für berufliche Bildung	321	452	773
	darunter			
30	Ausbildungsvergütungen	265	415	680
31	sonstige Zuwendungen	184	195	379
32	Arbeitskosten insgesamt	73 136	80 874	154 010
	darunter			
33	Bruttolöhne und -gehälter	59 086	64 488	123 574

kostenart, Wirtschaftszweigen und Beschäftigtengrößenklassen

Arbeitskosten						Lfd. Nr.
je vollbeschäftigtem						
Arbeiter ¹⁾	Angestellten ¹⁾	insgesamt	Arbeiter ¹⁾	Angestellten ¹⁾	insgesamt	
DM			% ²⁾			
und Wasserversorgung						
bis 199 Arbeitnehmern ³⁾						
23 799	28 802	26 174	100	100	100	1
16 254	20 216	18 134	68,3	70,2	69,3	2
7 888	8 799	8 321	33,1	30,6	31,8	3
3 037	3 731	3 366	12,8	13,0	12,9	4
2 493	3 138	2 800	10,5	10,9	10,7	5
340	404	370	1,4	1,4	1,4	6
204	188	196	0,9	0,7	0,7	7
5 522	6 554	6 012	23,2	22,8	23,0	8
2 917	3 664	3 272	12,3	12,7	12,5	9
1 493	1 309	1 406	6,3	4,5	5,4	10
1 487	1 276	1 387	6,2	4,4	5,3	11
1 112	1 581	1 335	4,7	5,5	5,1	12
6 804	8 858	7 779	28,6	30,8	29,7	13
5 269	5 925	5 581	22,1	20,6	21,3	14
4 823	5 479	5 134	20,3	19,0	19,6	15
447	447	447	1,9	1,6	1,7	16
1 535	2 933	2 198	6,4	10,2	8,4	17
1 468	2 856	2 127	6,2	9,9	8,1	18
200	742	457	0,8	2,6	1,7	19
890	1 073	977	3,7	3,7	3,7	20
2	2	2	—	—	—	21
20	18	19	0,1	0,1	0,1	22
158	199	178	0,7	0,7	0,7	23
3	45	23	0	0,2	0,1	24
62	163	110	0,3	0,6	0,4	25
131	95	114	0,6	0,3	0,4	26
167	106	138	0,7	0,4	0,5	27
70	52	62	0,3	0,2	0,2	28
176	274	222	0,7	1,0	0,8	29
145	252	196	0,6	0,9	0,7	30
101	118	109	0,4	0,4	0,4	31
40 053	49 018	44 308	168,3	170,2	169,3	32
32 358	39 086	35 552	136,0	135,7	135,8	33

Noch: 1.1 Arbeitskosten im Produzierenden Gewerbe 1978 nach Arbeits

Lfd. Nr.	Arbeitskostenart	insgesamt		
		Arbeiter ¹⁾	Angestellte ¹⁾	insgesamt
		1 000 DM		
				noch: Energiewirtschaft
				Unternehmen mit 200
1	Entgelt für geleistete Arbeit	98 246	115 287	213 533
2	Arbeitsnebenkosten insgesamt	80 487	78 306	158 793
3	darunter gesetzliche Arbeitsnebenkosten	33 817	32 055	65 872
	davon			
4	Sonderzahlungen	14 077	14 512	28 589
5	davon Gratifikationen, 13. Monatsgehalt, Gewinnbeteiligungen u. ä.	11 293	11 228	22 521
6	Urlaubsgeld	1 874	2 289	4 163
7	Vermögenswirksame Leistungen	910	995	1 905
8	Vergütung arbeitsfreier Tage	24 055	23 316	47 371
9	davon Urlaubsvergütung	12 722	13 280	26 002
10	Vergütung von Krankheitstagen	5 783	4 154	9 937
11	darunter gesetzliche Lohn- und Gehaltsfortzahlung	5 640	3 991	9 631
12	Vergütung sonstiger Ausfallzeiten	5 550	5 882	11 432
13	Aufwendungen für Vorsorgeeinrichtungen	38 323	35 931	74 254
	davon			
14	Arbeitgeberpflichtbeiträge zur Sozialversicherung	22 613	22 120	44 733
	davon			
15	Renten-, Kranken- und Arbeitslosenversicherungsbeiträge	20 553	20 579	41 132
16	Unfallversicherungsbeiträge	2 060	1 541	3 601
17	sonstige Aufwendungen für Vorsorgeeinrichtungen	15 710	13 811	29 521
	darunter			
18	betriebliche Altersversorgung	15 260	13 357	28 617
19	Pensionsrückstellungen ⁴⁾	6 961	5 763	12 724
20	Sonstige Arbeitsnebenkosten	4 032	4 547	8 579
	davon			
21	Entlassungsentschädigungen	34	196	230
22	sonstige gesetzliche Aufwendungen	14	62	76
23	Familienunterstützungen	730	753	1 483
24	Wohnungsfürsorge	119	97	216
25	Beihilfen im Krankheitsfall	210	257	467
26	Verpflegungszuschüsse, Auslösungen u. ä.	889	840	1 729
27	Naturalleistungen	619	473	1 092
28	Aufwendungen für Belegschaftseinrichtungen	284	200	484
29	Aufwendungen für berufliche Bildung	829	1 278	2 107
	darunter			
30	Ausbildungsvergütungen	571	828	1 399
31	sonstige Zuwendungen	304	391	695
32	Arbeitskosten insgesamt	178 733	193 593	372 326
	darunter			
33	Bruttolöhne und -gehälter	136 378	153 115	289 493

kostenart, Wirtschaftszweigen und Beschäftigtengrößenklassen

Arbeitskosten						Lfd. Nr.
je vollbeschäftigtem						
Arbeiter ¹⁾	Angestellten ¹⁾	insgesamt	Arbeiter ¹⁾	Angestellten ¹⁾	insgesamt	
DM			% ²⁾			
und Wasserversorgung						
bis 499 Arbeitnehmern ³⁾						
22 763	30 255	26 276	100	100	100	1
18 648	20 550	19 540	81,9	67,9	74,4	2
7 835	8 412	8 106	34,4	27,8	30,8	3
3 262	3 808	3 518	14,3	12,6	13,4	4
2 616	2 947	2 771	11,5	9,7	10,5	5
434	601	512	1,9	2,0	1,9	6
211	261	234	0,9	0,9	0,9	7
5 573	6 119	5 829	24,5	20,2	22,2	8
2 948	3 485	3 200	12,9	11,5	12,2	9
1 340	1 090	1 223	5,9	3,6	4,7	10
1 307	1 047	1 185	5,7	3,5	4,5	11
1 286	1 544	1 407	5,6	5,1	5,4	12
8 879	9 429	9 137	39,0	31,2	34,8	13
5 239	5 805	5 505	23,0	19,2	20,9	14
4 762	5 401	5 061	20,9	17,9	19,3	15
477	404	443	2,1	1,3	1,7	16
3 640	3 624	3 633	16,0	12,0	13,8	17
3 536	3 505	3 521	15,5	11,6	13,4	18
1 613	1 512	1 566	7,1	5,0	6,0	19
934	1 193	1 056	4,1	3,9	4,0	20
8	51	28	0	0,2	0,1	21
3	16	9	0	0,1	0	22
169	198	182	0,7	0,7	0,7	23
28	25	27	0,1	0,1	0,1	24
49	67	57	0,2	0,2	0,2	25
206	220	213	0,9	0,7	0,8	26
143	124	134	0,6	0,4	0,5	27
66	52	60	0,3	0,2	0,2	28
192	335	259	0,8	1,1	1,0	29
132	217	172	0,6	0,7	0,7	30
70	103	86	0,3	0,3	0,3	31
41 411	50 805	45 816	181,9	167,9	174,4	32
31 598	40 182	35 623	138,8	132,8	135,6	33

Noch: 1.1 Arbeitskosten im Produzierenden Gewerbe 1978 nach Arbeits

Lfd. Nr.	Arbeitskostenart	insgesamt		
		Arbeiter ¹⁾	Angestellte ¹⁾	insgesamt
		1 000 DM		
		noch: Energiewirtschaft		
		Unternehmen mit 500		
1	Entgelt für geleistete Arbeit	122 906	110 492	233 398
2	Arbeitsnebenkosten insgesamt	104 444	102 208	206 652
3	darunter gesetzliche Arbeitsnebenkosten	43 532	34 744	78 276
	davon			
4	Sonderzahlungen	18 503	17 444	35 947
	davon			
5	Gratifikationen, 13. Monatsgehalt, Gewinnbeteiligungen u. ä.	15 752	15 342	31 094
6	Urlaubsgeld	1 855	1 488	3 343
7	Vermögenswirksame Leistungen	896	614	1 510
8	Vergütung arbeitsfreier Tage	30 727	26 623	57 350
	davon			
9	Urlaubsvergütung	15 695	14 627	30 322
10	Vergütung von Krankheitstagen	8 586	5 843	14 429
	darunter			
11	gesetzliche Lohn- und Gehaltsfortzahlung	8 459	5 646	14 105
12	Vergütung sonstiger Ausfallzeiten	6 446	6 153	12 599
13	Aufwendungen für Vorsorgeeinrichtungen	48 757	52 823	101 580
	davon			
14	Arbeitgeberpflichtbeiträge zur Sozialversicherung	28 500	22 856	51 356
	davon			
15	Renten-, Kranken- und Arbeitslosenversicherungsbeiträge	26 131	21 328	47 459
16	Unfallversicherungsbeiträge	2 369	1 528	3 897
17	sonstige Aufwendungen für Vorsorgeeinrichtungen	20 257	29 967	50 224
	darunter			
18	betriebliche Altersversorgung	19 965	29 659	49 624
19	Pensionsrückstellungen ⁴⁾	7 567	15 787	23 354
20	Sonstige Arbeitsnebenkosten	6 457	5 318	11 775
	davon			
21	Entlassungsentschädigungen	63	129	192
22	sonstige gesetzliche Aufwendungen	127	89	216
23	Familienunterstützungen	1 232	1 046	2 278
24	Wohnungsfürsorge	91	148	239
25	Beihilfen im Krankheitsfall	740	1 157	1 897
26	Verpflegungszuschüsse, Auslösungen u. ä.	1 201	808	2 009
27	Naturalleistungen	338	324	662
28	Aufwendungen für Belegschaftseinrichtungen	770	529	1 299
29	Aufwendungen für berufliche Bildung	1 560	760	2 320
	darunter			
30	Ausbildungsvergütungen	1 156	593	1 749
31	sonstige Zuwendungen	335	328	663
32	Arbeitskosten insgesamt	227 350	212 700	440 050
	darunter			
33	Bruttolöhne und -gehälter	172 136	154 559	326 695

kostenart, Wirtschaftszweigen und Beschäftigtengrößenklassen

Arbeitskosten						Lfd. Nr.
je vollbeschäftigtem						
Arbeiter ¹⁾	Angestellten ¹⁾	insgesamt	Arbeiter ¹⁾	Angestellten ¹⁾	insgesamt	
DM			% ²⁾			
und Wasserversorgung						
bis 999 Arbeitnehmern ³⁾						
23 472	28 389	25 569	100	100	100	1
19 947	26 260	22 639	85,0	92,5	88,5	2
8 314	8 927	8 575	35,4	31,4	33,5	3
3 534	4 482	3 938	15,1	15,8	15,4	4
3 008	3 942	3 406	12,8	13,9	13,3	5
354	382	366	1,5	1,3	1,4	6
171	158	165	0,7	0,6	0,6	7
5 868	6 840	6 283	25,0	24,1	24,6	8
2 997	3 758	3 322	12,8	13,2	13,0	9
1 640	1 501	1 581	7,0	5,3	6,2	10
1 615	1 451	1 545	6,9	5,1	6,0	11
1 231	1 581	1 380	5,2	5,6	5,4	12
9 312	13 572	11 128	39,7	47,8	43,5	13
5 443	5 872	5 626	23,2	20,7	22,0	14
4 990	5 480	5 199	21,3	19,3	20,3	15
452	393	427	1,9	1,4	1,7	16
3 869	7 699	5 502	16,5	27,1	21,5	17
3 813	7 620	5 436	16,2	26,8	21,3	18
1 445	4 056	2 558	6,2	14,3	10,0	19
1 233	1 366	1 290	5,3	4,8	5,0	20
12	33	21	0,1	0,1	0,1	21
24	23	24	0,1	0,1	0,1	22
235	269	250	1,0	0,9	1,0	23
17	38	26	0,1	0,1	0,1	24
141	297	208	0,6	1,0	0,8	25
229	208	220	1,0	0,7	0,9	26
65	83	73	0,3	0,3	0,3	27
147	136	142	0,6	0,5	0,6	28
298	195	254	1,3	0,7	1,0	29
221	152	192	0,9	0,5	0,7	30
64	84	73	0,3	0,3	0,3	31
43 419	54 649	48 207	185,0	192,5	188,5	32
32 874	39 711	35 789	140,1	139,9	140,0	33

Noch: 1.1 Arbeitskosten im Produzierenden Gewerbe 1978 nach Arbeits

Lfd. Nr.	Arbeitskostenart	insgesamt		
		Arbeiter ¹⁾	Angestellte ¹⁾	insgesamt
		1 000 DM		
				noch: Energiewirtschaft
				Unternehmen mit 1 000
1	Entgelt für geleistete Arbeit	3 466 742	1 907 404	5 374 146
2	Arbeitsnebenkosten insgesamt	3 752 801	1 724 260	5 477 061
3	darunter gesetzliche Arbeitsnebenkosten	1 861 261	677 664	2 538 925
	davon			
4	Sonderzahlungen	562 912	256 562	819 474
	davon			
5	Gratifikationen, 13. Monatsgehalt, Gewinnbeteiligungen u. ä.	405 424	205 495	610 919
6	Urlaubsgeld	75 537	29 285	104 822
7	Vermögenswirksame Leistungen	81 951	21 782	103 733
8	Vergütung arbeitsfreier Tage	1 035 087	422 347	1 457 434
	davon			
9	Urlaubsvergütung	478 934	231 351	710 285
10	Vergütung von Krankheitstagen	378 171	91 659	469 830
	darunter			
11	gesetzliche Lohn- und Gehaltsfortzahlung	375 771	88 325	464 096
12	Vergütung sonstiger Ausfallzeiten	177 982	99 337	277 319
13	Aufwendungen für Vorsorgeeinrichtungen	1 512 713	838 422	2 351 135
	davon			
14	Arbeitgeberpflichtbeiträge zur Sozialversicherung	1 304 462	488 356	1 792 818
	davon			
15	Renten-, Kranken- und Arbeitslosenversicherungsbeiträge	991 828	414 213	1 406 041
16	Unfallversicherungsbeiträge	312 634	74 143	386 777
17	sonstige Aufwendungen für Vorsorgeeinrichtungen	208 251	350 066	558 317
	darunter			
18	betriebliche Altersversorgung	193 454	340 319	533 773
19	Pensionsrückstellungen ⁴⁾	95 043	131 230	226 273
20	Sonstige Arbeitsnebenkosten	642 089	206 929	849 018
	davon			
21	Entlassungsentschädigungen	75 045	34 134	109 179
22	sonstige gesetzliche Aufwendungen	3 046	1 646	4 692
23	Familienunterstützungen	13 529	12 994	26 523
24	Wohnungsfürsorge	55 671	19 749	75 420
25	Beihilfen im Krankheitsfall	8 925	4 025	12 950
26	Verpflegungszuschüsse, Auslösungen u. ä.	25 830	16 410	42 240
27	Naturalleistungen	165 509	39 489	204 998
28	Aufwendungen für Belegschaftseinrichtungen	74 959	33 133	108 092
29	Aufwendungen für berufliche Bildung	177 298	24 968	202 266
	darunter			
30	Ausbildungsvergütungen	108 837	7 388	116 225
31	sonstige Zuwendungen	42 277	20 381	62 658
32	Arbeitskosten insgesamt	7 219 543	3 631 664	10 851 207
	darunter			
33	Bruttolöhne und -gehälter	5 064 741	2 586 313	7 651 054

kostenart, Wirtschaftszweigen und Beschäftigtengrößenklassen

Arbeitskosten						Lfd. Nr.
je vollbeschäftigtem						
Arbeiter ¹⁾	Angestellten ¹⁾	insgesamt	Arbeiter ¹⁾	Angestellten ¹⁾	insgesamt	
DM			% ²⁾			
und Wasserversorgung						
und mehr Arbeitnehmern ³⁾						
20 546	35 361	24 135	100	100	100	1
22 241	31 966	24 597	108,3	90,4	101,9	2
11 031	12 563	11 402	53,7	35,5	47,2	3
3 336	4 756	3 680	16,2	13,5	15,2	4
2 403	3 810	2 744	11,7	10,8	11,4	5
448	543	471	2,2	1,5	2,0	6
486	404	466	2,4	1,1	1,9	7
6 134	7 830	6 545	29,9	22,1	27,1	8
2 838	4 289	3 190	13,8	12,1	13,2	9
2 241	1 699	2 110	10,9	4,8	8,7	10
2 227	1 637	2 084	10,8	4,6	8,6	11
1 055	1 842	1 245	5,1	5,2	5,2	12
8 965	15 543	10 559	43,6	44,0	43,7	13
7 731	9 054	8 051	37,6	25,6	33,4	14
5 878	7 679	6 314	28,6	21,7	26,2	15
1 853	1 375	1 737	9,0	3,9	7,2	16
1 234	6 490	2 507	6,0	18,4	10,4	17
1 147	6 309	2 397	5,6	17,8	9,9	18
563	2 433	1 016	2,7	6,9	4,2	19
3 805	3 836	3 813	18,5	10,8	15,8	20
445	633	490	2,2	1,8	2,0	21
18	31	21	0,1	0,1	0,1	22
80	241	119	0,4	0,7	0,5	23
330	366	339	1,6	1,0	1,4	24
53	75	58	0,3	0,2	0,2	25
153	304	190	0,7	0,9	0,8	26
981	732	921	4,8	2,1	3,8	27
444	614	485	2,2	1,7	2,0	28
1 051	463	908	5,1	1,3	3,8	29
645	137	522	3,1	0,4	2,2	30
251	378	281	1,2	1,1	1,2	31
42 787	67 327	48 731	208,3	190,4	201,9	32
30 016	47 947	34 360	146,1	135,6	142,4	33

Noch: 1.1 Arbeitskosten im Produzierenden Gewerbe 1978 nach Arbeits

Lfd. Nr.	Arbeitskostenart			
		insgesamt		
		Arbeiter ¹⁾	Angestellte ¹⁾	insgesamt
		1 000 DM		
		Erzeugung und Verarbeitung von		
		Unternehmen mit 10		
1	Entgelt für geleistete Arbeit	955 634	986 346	1 941 980
2	Arbeitsnebenkosten insgesamt	872 722	907 460	1 780 182
3	darunter gesetzliche Arbeitsnebenkosten	321 000	294 981	615 981
	davon			
4	Sonderzahlungen	150 917	175 023	325 940
5	davon Gratifikationen, 13. Monatsgehalt, Gewinnbeteiligungen u. ä.	122 805	148 428	271 233
6	Urlaubsgeld	20 769	20 318	41 087
7	Vermögenswirksame Leistungen	7 343	6 277	13 620
8	Vergütung arbeitsfreier Tage	234 381	220 911	455 292
9	davon Urlaubsvergütung	125 533	124 207	249 740
10	Vergütung von Krankheitstagen	59 767	41 334	101 101
	darunter			
11	gesetzliche Lohn- und Gehaltsfortzahlung	58 143	39 161	97 304
12	Vergütung sonstiger Ausfallzeiten	49 081	55 370	104 451
13	Aufwendungen für Vorsorgeeinrichtungen	411 619	441 647	853 266
	davon			
14	Arbeitgeberpflichtbeiträge zur Sozialversicherung	213 407	199 640	413 047
	davon			
15	Renten-, Kranken- und Arbeits- losenversicherungsbeiträge	196 209	184 504	380 713
16	Unfallversicherungsbeiträge	17 198	15 136	32 334
17	sonstige Aufwendungen für Vorsorgeeinrichtungen	198 212	242 007	440 219
	darunter			
18	betriebliche Altersversorgung	190 483	233 756	424 239
19	Pensionsrückstellungen ⁴⁾	98 239	123 799	222 038
20	Sonstige Arbeitsnebenkosten	75 805	69 879	145 684
	davon			
21	Entlassungsentschädigungen	423	684	1 107
22	sonstige gesetzliche Aufwendungen	369	810	1 179
23	Familienunterstützungen	12 626	13 599	26 225
24	Wohnungsfürsorge	3 253	4 953	8 206
25	Beihilfen im Krankheitsfall	2 119	3 178	5 297
26	Verpflegungszuschüsse, Auslösungen u. ä.	18 501	17 077	35 578
27	Naturalleistungen	11 499	8 516	20 015
28	Aufwendungen für Belegschaftseinrichtungen	6 495	5 422	11 917
29	Aufwendungen für berufliche Bildung	15 252	9 515	24 767
	darunter			
30	Ausbildungsvergütungen	8 729	4 795	13 524
31	sonstige Zuwendungen	5 268	6 125	11 393
32	Arbeitskosten insgesamt	1 828 356	1 893 806	3 722 162
	darunter			
33	Bruttolöhne und -gehälter	1 340 932	1 382 280	2 723 212

Anmerkungen S. 30

kostenart, Wirtschaftszweigen und Beschäftigtengrößenklassen

Arbeitskosten						Lfd. Nr.
je vollbeschäftigtem						
Arbeiter ¹⁾	Angestellten ¹⁾	insgesamt	Arbeiter ¹⁾	Angestellten ¹⁾	insgesamt	
DM			% ²⁾			
Elektrizität, Gas, Dampf und Warmwasser						
und mehr Arbeitnehmern ³⁾						
25 435	31 812	28 318	100	100	100	1
23 228	29 268	25 959	91,3	92,0	91,7	2
8 544	9 514	8 982	33,6	29,9	31,7	3
4 017	5 645	4 753	15,8	17,7	16,8	4
3 268	4 787	3 955	12,9	15,0	14,0	5
553	655	599	2,2	2,1	2,1	6
195	202	199	0,8	0,6	0,7	7
6 238	7 125	6 639	24,5	22,4	23,4	8
3 341	4 006	3 642	13,1	12,6	12,9	9
1 591	1 333	1 474	6,3	4,2	5,2	10
1 547	1 263	1 419	6,1	4,0	5,0	11
1 306	1 786	1 523	5,1	5,6	5,4	12
10 955	14 244	12 442	43,1	44,8	43,9	13
5 680	6 439	6 023	22,3	20,2	21,3	14
5 222	5 951	5 552	20,5	18,7	19,6	15
458	488	471	1,8	1,5	1,7	16
5 275	7 805	6 419	20,7	24,5	22,7	17
5 070	7 539	6 186	19,9	23,7	21,8	18
2 615	3 993	3 238	10,3	12,6	11,4	19
2 018	2 254	2 124	7,9	7,1	7,5	20
11	22	16	0	0,1	0,1	21
10	26	17	0	0,1	0,1	22
336	439	382	1,3	1,4	1,4	23
87	160	120	0,3	0,5	0,4	24
56	102	77	0,2	0,3	0,3	25
492	551	519	1,9	1,7	1,8	26
306	275	292	1,2	0,9	1,0	27
173	175	174	0,7	0,5	0,6	28
406	307	361	1,6	1,0	1,3	29
232	155	197	0,9	0,5	0,7	30
140	198	166	0,6	0,6	0,6	31
48 662	61 080	54 277	191,3	192,0	191,7	32
35 689	44 582	39 710	140,3	140,1	140,2	33

Noch: 1.1 Arbeitskosten im Produzierenden Gewerbe 1978 nach Arbeits

Lfd. Nr.	Arbeitskostenart			
		insgesamt		
		Arbeiter ¹⁾	Angestellte ¹⁾	insgesamt
		1 000 DM		
		noch: Erzeugung und Verteilung von		
		Unternehmen mit 10		
1	Entgelt für geleistete Arbeit	24 282	25 494	49 776
2	Arbeitsnebenkosten insgesamt	14 978	14 969	29 947
3	darunter gesetzliche Arbeitsnebenkosten	7 865	7 246	15 111
	davon			
4	Sonderzahlungen	2 731	2 611	5 342
5	davon Gratifikationen, 13. Monatsgehalt, Gewinnbeteiligungen u. ä.	2 363	2 311	4 674
6	Urlaubsgeld	226	155	381
7	Vermögenswirksame Leistungen	142	145	287
8	Vergütung arbeitsfreier Tage	5 578	5 165	10 743
9	davon Urlaubsvergütung	2 917	3 023	5 940
10	Vergütung von Krankheitstagen	1 404	753	2 157
	darunter			
11	gesetzliche Lohn- und Gehaltsfortzahlung	1 388	746	2 134
12	Vergütung sonstiger Ausfallzeiten	1 257	1 389	2 646
13	Aufwendungen für Vorsorgeeinrichtungen	6 175	6 555	12 730
	davon			
14	Arbeitgeberpflichtbeiträge zur Sozialversicherung	5 183	5 109	10 292
	davon			
15	Renten-, Kranken- und Arbeits- losenversicherungsbeiträge	4 734	4 778	9 512
16	Unfallversicherungsbeiträge	449	331	780
17	sonstige Aufwendungen für Vorsorgeeinrichtungen	992	1 446	2 438
	darunter			
18	betriebliche Altersversorgung	893	1 336	2 229
19	Pensionsrückstellungen ⁴⁾	88	—	88
20	Sonstige Arbeitsnebenkosten	494	638	1 132
	davon			
21	Entlassungsentschädigungen	14	—	14
22	sonstige gesetzliche Aufwendungen	37	2	39
23	Familienunterstützungen	183	238	421
24	Wohnungsfürsorge	8	17	25
25	Beihilfen im Krankheitsfall	50	48	98
26	Verpflegungszuschüsse, Auslösungen u. ä.	35	38	73
27	Naturalleistungen	29	28	57
28	Aufwendungen für Belegschaftseinrichtungen	28	3	31
29	Aufwendungen für berufliche Bildung	90	233	323
	darunter			
30	Ausbildungsvergütungen	82	218	300
31	sonstige Zuwendungen	20	31	51
32	Arbeitskosten insgesamt	39 260	40 463	79 723
	darunter			
33	Bruttolöhne und -gehälter	32 591	33 270	65 861

Anmerkungen S. 30

kostenart, Wirtschaftszweigen und Beschäftigtengrößenklassen

Arbeitskosten						Lfd. Nr.
je vollbeschäftigtem						
Arbeiter ¹⁾	Angestellten ¹⁾	insgesamt	Arbeiter ¹⁾	Angestellten ¹⁾	insgesamt	
DM			% ²⁾			
Elektrizität, Gas, Dampf und Warmwasser						
bis 49 Arbeitnehmern ³⁾						
23 706	28 264	25 840	100	100	100	1
14 623	16 595	15 546	61,7	58,7	60,2	2
7 678	8 033	7 845	32,4	28,4	30,4	3
2 666	2 895	2 773	11,2	10,2	10,7	4
2 307	2 562	2 426	9,7	9,1	9,4	5
221	172	198	0,9	0,6	0,8	6
139	161	149	0,6	0,6	0,6	7
5 446	5 726	5 577	23,0	20,3	21,6	8
2 848	3 351	3 084	12,0	11,9	11,9	9
1 371	835	1 120	5,8	3,0	4,3	10
1 355	827	1 108	5,7	2,9	4,3	11
1 227	1 540	1 374	5,2	5,4	5,3	12
6 029	7 267	6 609	25,4	25,7	25,6	13
5 060	5 664	5 343	21,3	20,0	20,7	14
4 622	5 297	4 938	19,5	18,7	19,1	15
438	367	405	1,8	1,3	1,6	16
968	1 603	1 266	4,1	5,7	4,9	17
872	1 481	1 157	3,7	5,2	4,5	18
86	—	46	0,4	—	0,2	19
482	707	588	2,0	2,5	2,3	20
14	—	7	0,1	—	0	21
36	2	20	0,2	0	0,1	22
179	264	219	0,8	0,9	0,8	23
8	19	13	0	0,1	0,1	24
49	53	51	0,2	0,2	0,2	25
34	42	38	0,1	0,1	0,1	26
28	31	30	0,1	0,1	0,1	27
27	3	16	0,1	0	0,1	28
88	258	168	0,4	0,9	0,6	29
80	242	156	0,3	0,9	0,6	30
20	34	26	0,1	0,1	0,1	31
38 329	44 859	41 387	161,7	158,7	160,2	32
31 818	36 885	34 190	134,2	130,5	132,3	33

Noch: 1.1 Arbeitskosten im Produzierenden Gewerbe 1978 nach Arbeits

Lfd. Nr.	Arbeitskostenart	insgesamt		
		Arbeiter ¹⁾	Angestellte ¹⁾	insgesamt
		1 000 DM		
		noch: Erzeugung und Verteilung von		
		Unternehmen mit 50		
1	Entgelt für geleistete Arbeit	26 679	33 635	60 314
2	Arbeitsnebenkosten insgesamt	17 761	22 773	40 534
3	darunter gesetzliche Arbeitsnebenkosten	8 910	9 933	18 843
	davon			
4	Sonderzahlungen	2 904	3 941	6 845
	davon			
5	Gratifikationen, 13. Monatsgehalt, Gewinnbeteiligungen u. ä.	2 503	3 330	5 833
6	Urlaubsgeld	223	371	594
7	Vermögenswirksame Leistungen	178	240	418
8	Vergütung arbeitsfreier Tage	5 992	7 696	13 688
	davon			
9	Urlaubsvergütung	3 098	4 218	7 316
10	Vergütung von Krankheitstagen	1 576	1 402	2 978
	darunter			
11	gesetzliche Lohn- und Gehaltsfortzahlung	1 552	1 302	2 854
12	Vergütung sonstiger Ausfallzeiten	1 318	2 076	3 394
13	Aufwendungen für Vorsorgeeinrichtungen	8 029	10 014	18 043
	davon			
14	Arbeitgeberpflichtbeiträge zur Sozialversicherung	6 034	6 531	12 565
	davon			
15	Renten-, Kranken- und Arbeits- losenversicherungsbeiträge	5 420	6 160	11 580
16	Unfallversicherungsbeiträge	614	371	985
17	sonstige Aufwendungen für Vorsorgeeinrichtungen	1 995	3 483	5 478
	darunter			
18	betriebliche Altersversorgung	1 982	3 473	5 455
19	Pensionsrückstellungen ⁴⁾	145	586	731
20	Sonstige Arbeitsnebenkosten	836	1 122	1 958
	davon			
21	Entlassungsentschädigungen	8	21	29
22	sonstige gesetzliche Aufwendungen	6	24	30
23	Familienunterstützungen	88	99	187
24	Wohnungsfürsorge	14	11	25
25	Beihilfen im Krankheitsfall	46	73	119
26	Verpflegungszuschüsse, Auslösungen u. ä.	190	173	363
27	Naturalleistungen	49	49	98
28	Aufwendungen für Belegschaftseinrichtungen	305	297	602
29	Aufwendungen für berufliche Bildung	60	286	346
	darunter			
30	Ausbildungsvergütungen	57	249	306
31	sonstige Zuwendungen	70	89	159
32	Arbeitskosten insgesamt	44 440	56 408	100 848
	darunter			
33	Bruttolöhne und -gehälter	35 575	45 272	80 847

kostenart, Wirtschaftszweigen und Beschäftigtengrößenklassen

Arbeitskosten						Lfd. Nr.
je vollbeschäftigtem						
Arbeiter ¹⁾	Angestellten ¹⁾	insgesamt	Arbeiter ¹⁾	Angestellten ¹⁾	insgesamt	
DM			%2)			
Elektrizität, Gas, Dampf und Warmwasser						
bis 99 Arbeitern ³⁾						
23 895	29 281	26 626	100	100	100	1
15 908	19 825	17 894	66,6	67,7	67,2	2
7 980	8 647	8 318	33,4	29,5	31,2	3
2 601	3 431	3 022	10,9	11,7	11,3	4
2 242	2 899	2 575	9,4	9,9	9,7	5
200	323	262	0,8	1,1	1,0	6
159	209	185	0,7	0,7	0,7	7
5 367	6 700	6 043	22,5	22,9	22,7	8
2 775	3 672	3 230	11,6	12,5	12,1	9
1 412	1 221	1 315	5,9	4,2	4,9	10
1 390	1 133	1 260	5,8	3,9	4,7	11
1 180	1 807	1 498	4,9	6,2	5,6	12
7 191	8 718	7 965	30,1	29,8	29,9	13
5 404	5 686	5 547	22,6	19,4	20,8	14
4 854	5 363	5 112	20,3	18,3	19,2	15
550	323	435	2,3	1,1	1,6	16
1 787	3 032	2 418	7,5	10,4	9,1	17
1 775	3 023	2 408	7,4	10,3	9,0	18
130	510	323	0,5	1,7	1,2	19
749	977	864	3,1	3,3	3,2	20
7	18	13	0	0,1	0	21
5	21	13	0	0,1	0	22
79	86	83	0,3	0,3	0,3	23
13	10	11	0,1	0	0	24
41	64	53	0,2	0,2	0,2	25
170	151	160	0,7	0,5	0,6	26
44	43	43	0,2	0,1	0,2	27
273	259	266	1,1	0,9	1,0	28
54	249	153	0,2	0,9	0,6	29
51	217	135	0,2	0,7	0,5	30
63	77	70	0,3	0,3	0,3	31
39 803	49 106	44 521	166,6	167,7	167,2	32
31 863	39 412	35 691	133,3	134,6	134,0	33

Noch: 1.1 Arbeitskosten im Produzierenden Gewerbe 1978 nach Arbeits

Lfd. Nr.	Arbeitskostenart	insgesamt		
		Arbeiter ¹⁾	Angestellte ¹⁾	insgesamt
		1 000 DM		
		noch: Erzeugung und Verteilung von		
		Unternehmen mit 100		
1	Entgelt für geleistete Arbeit	22 635	30 018	52 653
2	Arbeitsnebenkosten insgesamt	16 242	21 957	38 199
3	darunter gesetzliche Arbeitsnebenkosten	7 794	9 575	17 369
	davon			
4	Sonderzahlungen	3 008	4 233	7 241
	davon			
5	Gratifikationen, 13. Monatsgehalt, Gewinnbeteiligungen u. ä.	2 516	3 600	6 116
6	Urlaubsgeld	339	451	790
7	Vermögenswirksame Leistungen	153	182	335
8	Vergütung arbeitsfreier Tage	5 450	7 110	12 560
	davon			
9	Urlaubsvergütung	2 866	3 892	6 758
10	Vergütung von Krankheitstagen	1 460	1 511	2 971
	darunter			
11	gesetzliche Lohn- und Gehaltsfortzahlung	1 451	1 464	2 915
12	Vergütung sonstiger Ausfallzeiten	1 124	1 707	2 831
13	Aufwendungen für Vorsorgeeinrichtungen	6 861	9 425	16 286
	davon			
14	Arbeitgeberpflichtbeiträge zur Sozialversicherung	5 186	6 378	11 564
	davon			
15	Renten-, Kranken- und Arbeits- losenversicherungsbeiträge	4 778	5 931	10 709
16	Unfallversicherungsbeiträge	408	447	855
17	sonstige Aufwendungen für Vorsorgeeinrichtungen	1 675	3 047	4 722
	darunter			
18	betriebliche Altersversorgung	1 622	2 989	4 611
19	Pensionsrückstellungen ⁴⁾	254	730	984
20	Sonstige Arbeitsnebenkosten	923	1 189	2 112
	davon			
21	Entlassungsentschädigungen	1	4	5
22	sonstige gesetzliche Aufwendungen	33	26	59
23	Familienunterstützungen	186	264	450
24	Wohnungsfürsorge	1	33	34
25	Beihilfen im Krankheitsfall	38	158	196
26	Verpflegungszuschüsse, Auslösungen u. ä.	196	127	323
27	Naturalleistungen	85	89	174
28	Aufwendungen für Belegschaftseinrichtungen	40	38	78
29	Aufwendungen für berufliche Bildung	278	346	624
	darunter			
30	Ausbildungsvergütungen	232	320	552
31	sonstige Zuwendungen	65	104	169
32	Arbeitskosten insgesamt	38 877	51 975	90 852
	darunter			
33	Bruttolöhne und -gehälter	31 093	41 361	72 454

kostenart, Wirtschaftszweigen und Beschäftigtengrößenklassen

Arbeitskosten						Lfd. Nr.
je vollbeschäftigtem						
Arbeiter ¹⁾	Angestellten ¹⁾	insgesamt	Arbeiter ¹⁾	Angestellten ¹⁾	insgesamt	
DM			% ²⁾			
Elektrizität, Gas, Dampf und Warmwasser						
bis 199 Arbeitnehmern ³⁾						
22 919	26 650	24 907	100	100	100	1
16 446	19 493	18 070	71,8	73,1	72,5	2
7 892	8 501	8 216	34,4	31,9	33,0	3
3 046	3 758	3 425	13,3	14,1	13,8	4
2 548	3 196	2 893	11,1	12,0	11,6	5
343	400	374	1,5	1,5	1,5	6
155	162	158	0,7	0,6	0,6	7
5 518	6 312	5 941	24,1	23,7	23,9	8
2 902	3 455	3 197	12,7	13,0	12,8	9
1 478	1 341	1 405	6,5	5,0	5,6	10
1 469	1 300	1 379	6,4	4,9	5,5	11
1 138	1 515	1 339	5,0	5,7	5,4	12
6 947	8 367	7 704	30,3	31,4	30,9	13
5 251	5 662	5 470	22,9	21,2	22,0	14
4 838	5 265	5 066	21,1	19,8	20,3	15
413	397	404	1,8	1,5	1,6	16
1 696	2 705	2 234	7,4	10,2	9,0	17
1 642	2 654	2 181	7,2	10,0	8,8	18
257	648	465	1,1	2,4	1,9	19
935	1 056	999	4,1	4,0	4,0	20
1	4	2	0	0	0	21
33	23	28	0,1	0,1	0,1	22
188	234	213	0,8	0,9	0,9	23
1	29	16	0	0,1	0,1	24
38	140	93	0,2	0,5	0,4	25
198	113	153	0,9	0,4	0,6	26
86	79	82	0,4	0,3	0,3	27
41	34	37	0,2	0,1	0,1	28
281	307	295	1,2	1,2	1,2	29
235	284	261	1,0	1,1	1,0	30
66	92	80	0,3	0,3	0,3	31
39 365	46 143	42 976	171,8	173,1	172,5	32
31 483	36 720	34 273	137,4	137,8	137,6	33

Noch: 1.1 Arbeitskosten im Produzierenden Gewerbe 1978 nach Arbeits

Lfd. Nr.	Arbeitskostenart			
		insgesamt		
		Arbeiter ¹⁾	Angestellte ¹⁾	insgesamt
		1 000 DM		
		noch: Erzeugung und Verteilung von		
		Unternehmen mit 200		
1	Entgelt für geleistete Arbeit	73 190	90 908	164 098
2	Arbeitsnebenkosten insgesamt	62 902	62 055	124 957
3	darunter gesetzliche Arbeitsnebenkosten	25 144	24 823	49 967
	davon			
4	Sonderzahlungen	10 642	11 547	22 189
	davon			
5	Gratifikationen, 13. Monatsgehalt, Gewinnbeteiligungen u. ä.	8 381	8 670	17 051
6	Urlaubsgeld	1 575	2 054	3 629
7	Vermögenswirksame Leistungen	686	823	1 509
8	Vergütung arbeitsfreier Tage	17 875	17 994	35 869
	davon			
9	Urlaubsvergütung	9 506	10 360	19 866
10	Vergütung von Krankheitstagen	4 284	2 954	7 238
	darunter			
11	gesetzliche Lohn- und Gehaltsfortzahlung	4 220	2 811	7 031
12	Vergütung sonstiger Ausfallzeiten	4 085	4 680	8 765
13	Aufwendungen für Vorsorgeeinrichtungen	31 119	28 651	59 770
	davon			
14	Arbeitgeberpflichtbeiträge zur Sozialversicherung	16 834	17 278	34 112
	davon			
15	Renten-, Kranken- und Arbeits- losenversicherungsbeiträge	15 285	16 049	31 334
16	Unfallversicherungsbeiträge	1 549	1 229	2 778
17	sonstige Aufwendungen für Vorsorgeeinrichtungen	14 285	11 373	25 658
	darunter			
18	betriebliche Altersversorgung	13 835	10 923	24 758
19	Pensionsrückstellungen ⁴⁾	6 678	5 186	11 864
20	Sonstige Arbeitsnebenkosten	3 266	3 863	7 129
	davon			
21	Entlassungsentschädigungen	34	192	226
22	sonstige gesetzliche Aufwendungen	5	54	59
23	Familienunterstützungen	656	677	1 333
24	Wohnungsfürsorge	105	88	193
25	Beihilfen im Krankheitsfall	167	172	339
26	Verpflegungszuschüsse, Auslösungen u. ä.	636	705	1 341
27	Naturalleistungen	547	419	966
28	Aufwendungen für Belegschaftseinrichtungen	260	189	449
29	Aufwendungen für berufliche Bildung	642	1 059	1 701
	darunter			
30	Ausbildungsvergütungen	482	653	1 135
31	sonstige Zuwendungen	214	308	522
32	Arbeitskosten insgesamt	136 092	152 963	289 055
	darunter			
33	Bruttolöhne und -gehälter	101 707	120 449	222 156

kostenart, Wirtschaftszweigen und Beschäftigtengrößenklassen

Arbeitskosten						Lfd. Nr.
je vollbeschäftigtem						
Arbeiter ¹⁾	Angestellten ¹⁾	insgesamt	Arbeiter ¹⁾	Angestellten ¹⁾	insgesamt	
DM			% ²⁾			
Elektrizität, Gas, Dampf und Warmwasser						
bis 499 Arbeitnehmern ³⁾						
22 923	30 799	26 706	100	100	100	1
19 701	21 023	20 336	85,9	68,3	76,1	2
7 875	8 410	8 132	34,4	27,3	30,4	3
3 333	3 912	3 611	14,5	12,7	13,5	4
2 625	2 937	2 775	11,5	9,5	10,4	5
493	696	591	2,2	2,3	2,2	6
215	279	246	0,9	0,9	0,9	7
5 598	6 096	5 837	24,4	19,8	21,9	8
2 977	3 510	3 233	13,0	11,4	12,1	9
1 342	1 001	1 178	5,9	3,2	4,4	10
1 322	952	1 144	5,8	3,1	4,3	11
1 279	1 586	1 426	5,6	5,1	5,3	12
9 746	9 707	9 727	42,5	31,5	36,4	13
5 272	5 854	5 552	23,0	19,0	20,8	14
4 787	5 437	5 099	20,9	17,7	19,1	15
485	416	452	2,1	1,4	1,7	16
4 474	3 853	4 176	19,5	12,5	15,6	17
4 333	3 701	4 029	18,9	12,0	15,1	18
2 092	1 757	1 931	9,1	5,7	7,2	19
1 023	1 309	1 160	4,5	4,2	4,3	20
11	65	37	0	0,2	0,1	21
2	18	10	0	0,1	0	22
205	229	217	0,9	0,7	0,8	23
33	30	31	0,1	0,1	0,1	24
52	58	55	0,2	0,2	0,2	25
199	239	218	0,9	0,8	0,8	26
171	142	157	0,7	0,5	0,6	27
81	64	73	0,4	0,2	0,3	28
201	359	277	0,9	1,2	1,0	29
151	221	185	0,7	0,7	0,7	30
67	104	85	0,3	0,3	0,3	31
42 623	51 822	47 042	185,9	168,3	176,1	32
31 854	40 807	36 155	139,0	132,5	135,4	33

Noch: 1.1 Arbeitskosten im Produzierenden Gewerbe 1978 nach Arbeits

Lfd. Nr.	Arbeitskostenart	insgesamt		
		insgesamt		
		Arbeiter ¹⁾	Angestellte ¹⁾	insgesamt
		1 000 DM		
		noch: Erzeugung und Verteilung von		
		Unternehmen mit 500		
1	Entgelt für geleistete Arbeit	98 198	92 131	190 329
2	Arbeitsnebenkosten insgesamt	83 670	87 578	171 248
3	darunter gesetzliche Arbeitsnebenkosten	34 649	29 462	64 111
	davon			
4	Sonderzahlungen	15 261	15 230	30 491
	davon			
5	Gratifikationen, 13. Monatsgehalt, Gewinnbeteiligungen u. ä.	13 185	13 446	26 631
6	Urlaubsgeld	1 497	1 325	2 822
7	Vermögenswirksame Leistungen	579	459	1 038
8	Vergütung arbeitsfreier Tage	24 190	22 372	46 562
	davon			
9	Urlaubsvergütung	12 282	12 128	24 410
10	Vergütung von Krankheitstagen	6 708	5 019	11 727
	darunter			
11	gesetzliche Lohn- und Gehaltsfortzahlung	6 599	4 889	11 488
12	Vergütung sonstiger Ausfallzeiten	5 200	5 225	10 425
13	Aufwendungen für Vorsorgeeinrichtungen	38 880	45 486	84 366
	davon			
14	Arbeitgeberpflichtbeiträge zur Sozialversicherung	22 776	19 281	42 057
	davon			
15	Renten-, Kranken- und Arbeits- losenversicherungsbeiträge	20 908	17 984	38 892
16	Unfallversicherungsbeiträge	1 868	1 297	3 165
17	sonstige Aufwendungen für Vorsorgeeinrichtungen	16 104	26 205	42 309
	darunter			
18	betriebliche Altersversorgung	15 812	25 896	41 708
19	Pensionsrückstellungen ⁴⁾	6 985	14 967	21 952
20	Sonstige Arbeitsnebenkosten	5 339	4 490	9 829
	davon			
21	Entlassungsentschädigungen	11	73	84
22	sonstige gesetzliche Aufwendungen	74	67	141
23	Familienunterstützungen	787	784	1 571
24	Wohnungsfürsorge	81	109	190
25	Beihilfen im Krankheitsfall	681	997	1 678
26	Verpflegungszuschüsse, Auslösungen u. ä.	1 132	751	1 883
27	Naturalleistungen	307	298	605
28	Aufwendungen für Belegschaftseinrichtungen	692	492	1 184
29	Aufwendungen für berufliche Bildung	1 325	681	2 006
	darunter			
30	Ausbildungsvergütungen	970	529	1 499
31	sonstige Zuwendungen	249	238	487
32	Arbeitskosten insgesamt	181 868	179 709	361 577
	darunter			
33	Bruttolöhne und -gehälter	137 649	129 733	267 382

kostenart, Wirtschaftszweigen und Beschäftigtengrößenklassen

Arbeitskosten						Lfd. Nr.
je vollbeschäftigtem						
Arbeiter ¹⁾	Angestellten ¹⁾	insgesamt	Arbeiter ¹⁾	Angestellten ¹⁾	insgesamt	
DM			%2)			
Elektrizität, Gas, Dampf und Warmwasser						
bis 999 Arbeitnehmern ³⁾						
23 385	28 374	25 561	100	100	100	1
19 926	26 972	22 998	85,2	95,1	90,0	2
8 252	9 074	8 610	35,3	32,0	33,7	3
3 634	4 690	4 095	15,5	16,5	16,0	4
3 140	4 141	3 577	13,4	14,6	14,0	5
357	408	379	1,5	1,4	1,5	6
138	141	139	0,6	0,5	0,5	7
5 761	6 890	6 253	24,6	24,3	24,5	8
2 925	3 735	3 278	12,5	13,2	12,8	9
1 597	1 546	1 575	6,8	5,4	6,2	10
1 572	1 506	1 543	6,7	5,3	6,0	11
1 238	1 609	1 400	5,3	5,7	5,5	12
9 259	14 009	11 330	39,6	49,4	44,3	13
5 424	5 938	5 648	23,2	20,9	22,1	14
4 979	5 539	5 223	21,3	19,5	20,4	15
445	399	425	1,9	1,4	1,7	16
3 835	8 071	5 682	16,4	28,4	22,2	17
3 766	7 975	5 601	16,1	28,1	21,9	18
1 663	4 609	2 948	7,1	16,2	11,5	19
1 271	1 383	1 320	5,4	4,9	5,2	20
3	22	11	0	0,1	0	21
18	21	19	0,1	0,1	0,1	22
187	241	211	0,8	0,9	0,8	23
19	34	26	0,1	0,1	0,1	24
162	307	225	0,7	1,1	0,9	25
270	231	253	1,2	0,8	1,0	26
73	92	81	0,3	0,3	0,3	27
165	152	159	0,7	0,5	0,6	28
316	210	269	1,3	0,7	1,1	29
231	163	201	1,0	0,6	0,8	30
59	73	65	0,3	0,3	0,3	31
43 311	55 346	48 559	185,2	195,1	190,0	32
32 781	39 955	35 909	140,2	140,8	140,5	33

Noch: 1.1 Arbeitskosten im Produzierenden Gewerbe 1978 nach Arbeits

Lfd. Nr.	Arbeitskostenart	insgesamt		
		Arbeiter ¹⁾	Angestellte ¹⁾	insgesamt
		noch: Erzeugung und Verteilung von		
		Unternehmen mit 1 000		
1	Entgelt für geleistete Arbeit	710 650	714 160	1 424 810
2	Arbeitsnebenkosten insgesamt	677 169	698 128	1 375 297
3	darunter gesetzliche Arbeitsnebenkosten	236 638	213 942	450 580
	davon			
4	Sonderzahlungen	116 371	137 461	253 832
5	davon			
	Gratifikationen, 13. Monatsgehalt, Gewinnbeteiligungen u. ä.	93 857	117 071	210 928
6	Urlaubsgeld	16 909	15 962	32 871
7	Vermögenswirksame Leistungen	5 605	4 428	10 033
8	Vergütung arbeitsfreier Tage	175 296	160 574	335 870
	davon			
9	Urlaubsvergütung	94 864	90 586	185 450
10	Vergütung von Krankheitstagen	44 335	29 695	74 030
	darunter			
11	gesetzliche Lohn- und Gehaltsfortzahlung	42 933	27 949	70 882
12	Vergütung sonstiger Ausfallzeiten	36 097	40 293	76 390
13	Aufwendungen für Vorsorgeeinrichtungen	320 555	341 516	662 071
	davon			
14	Arbeitgeberpflichtbeiträge zur Sozialversicherung	157 394	145 063	302 457
	davon			
15	Renten-, Kranken- und Arbeits- losenversicherungsbeiträge	145 084	133 602	278 686
16	Unfallversicherungsbeiträge	12 310	11 461	23 771
17	sonstige Aufwendungen für Vorsorgeeinrichtungen	163 161	196 453	359 614
	darunter			
18	betriebliche Altersversorgung	156 339	189 139	345 478
19	Pensionsrückstellungen ⁴⁾	84 089	102 330	186 419
20	Sonstige Arbeitsnebenkosten	64 947	58 577	123 524
	davon			
21	Entlassungsentschädigungen	355	394	749
22	sonstige gesetzliche Aufwendungen	214	637	851
23	Familienunterstützungen	10 726	11 537	22 263
24	Wohnungsfürsorge	3 044	4 695	7 739
25	Beihilfen im Krankheitsfall	1 137	1 730	2 867
26	Verpflegungszuschüsse, Auslösungen u. ä.	16 312	15 283	31 595
27	Naturalleistungen	10 482	7 633	18 115
28	Aufwendungen für Belegschaftseinrichtungen	5 170	4 403	9 573
29	Aufwendungen für berufliche Bildung	12 857	6 910	19 767
	darunter			
30	Ausbildungsvergütungen	6 906	2 826	9 732
31	sonstige Zuwendungen	4 650	5 355	10 005
32	Arbeitskosten insgesamt	1 387 819	1 412 288	2 800 107
	darunter			
33	Bruttolöhne und -gehälter	1 002 317	1 012 195	2 014 512

Anmerkungen S. 30

kostenart, Wirtschaftszweigen und Beschäftigtengrößenklassen

Arbeitskosten						Lfd. Nr.
je vollbeschäftigtem						
Arbeiter ¹⁾	Angestellten ¹⁾	insgesamt	Arbeiter ¹⁾	Angestellten ¹⁾	insgesamt	
DM			% ²⁾			
Elektrizität, Gas, Dampf und Warmwasser						
und mehr Arbeitnehmern ³⁾						
26 270	33 018	29 268	100	100	100	1
25 032	32 277	28 251	95,3	97,8	96,5	2
8 748	9 891	9 256	33,3	30,0	31,6	3
4 302	6 355	5 214	16,4	19,2	17,8	4
3 470	5 413	4 333	13,2	16,4	14,8	5
625	738	675	2,4	2,2	2,3	6
207	205	206	0,8	0,6	0,7	7
6 480	7 424	6 899	24,7	22,5	23,6	8
3 507	4 188	3 809	13,3	12,7	13,0	9
1 639	1 373	1 521	6,2	4,2	5,2	10
1 587	1 292	1 456	6,0	3,9	5,0	11
1 334	1 863	1 569	5,1	5,6	5,4	12
11 850	15 789	13 600	45,1	47,8	46,5	13
5 818	6 707	6 213	22,1	20,3	21,2	14
5 363	6 177	5 725	20,4	18,7	19,6	15
455	530	488	1,7	1,6	1,7	16
6 031	9 083	7 387	23,0	27,5	25,2	17
5 779	8 744	7 097	22,0	26,5	24,2	18
3 108	4 731	3 829	11,8	14,3	13,1	19
2 401	2 708	2 537	9,1	8,2	8,7	20
13	18	15	0	0,1	0,1	21
8	29	17	0	0,1	0,1	22
396	533	457	1,5	1,6	1,6	23
113	217	159	0,4	0,7	0,5	24
42	80	59	0,2	0,2	0,2	25
603	707	649	2,3	2,1	2,2	26
387	353	372	1,5	1,1	1,3	27
191	204	197	0,7	0,6	0,7	28
475	319	406	1,8	1,0	1,4	29
255	131	200	1,0	0,4	0,7	30
172	248	206	0,7	0,7	0,7	31
51 302	65 295	57 519	195,3	197,8	196,5	32
37 052	46 797	41 382	141,0	141,7	141,4	33

Noch: 1.1 Arbeitskosten im Produzierenden Gewerbe 1978 nach Arbeits

Lfd. Nr.	Arbeitskostenart	insgesamt		
		Arbeiter ¹⁾	Angestellte ¹⁾	insgesamt
		1 000 DM		
				Wassergewinnung, -reini
				Unternehmen mit 10
1	Entgelt für geleistete Arbeit	160 106	111 253	271 359
2	Arbeitsnebenkosten insgesamt	128 020	85 954	213 974
3	darunter gesetzliche Arbeitsnebenkosten	56 253	33 720	89 973
	davon			
4	Sonderzahlungen	21 636	12 934	34 570
5	davon Gratifikationen, 13. Monatsgehalt, Gewinnbeteiligungen u. ä.	17 938	11 020	28 958
6	Urlaubsgeld	2 242	1 118	3 360
7	Vermögenswirksame Leistungen	1 456	796	2 252
8	Vergütung arbeitsfreier Tage	40 896	24 964	65 860
9	davon Urlaubsvergütung	21 166	13 693	34 859
10	Vergütung von Krankheitstagen	10 568	4 922	15 490
11	darunter gesetzliche Lohn- und Gehaltsfortzahlung	10 431	4 787	15 218
12	Vergütung sonstiger Ausfallzeiten	9 162	6 349	15 511
13	Aufwendungen für Vorsorgeeinrichtungen	58 933	43 901	102 834
	davon			
14	Arbeitgeberpflichtbeiträge zur Sozialversicherung	36 579	22 516	59 095
	davon			
15	Renten-, Kranken- und Arbeits- losenversicherungsbeiträge	33 319	20 862	54 181
16	Unfallversicherungsbeiträge	3 260	1 654	4 914
17	sonstige Aufwendungen für Vorsorgeeinrichtungen	22 354	21 385	43 739
	darunter			
18	betriebliche Altersversorgung	22 238	20 855	43 093
19	Pensionsrückstellungen ⁴⁾	876	2 218	1 342
20	Sonstige Arbeitsnebenkosten	6 555	4 155	10 710
	davon			
21	Entlassungsentschädigungen	219	137	356
22	sonstige gesetzliche Aufwendungen	81	68	149
23	Familienunterstützungen	896	678	1 574
24	Wohnungsfürsorge	41	77	118
25	Beihilfen im Krankheitsfall	1 363	788	2 151
26	Verpflegungszuschüsse, Auslösungen u. ä.	1 288	627	1 915
27	Naturalleistungen	254	159	413
28	Aufwendungen für Belegschaftseinrichtungen	560	204	764
29	Aufwendungen für berufliche Bildung	1 377	1 109	2 486
	darunter			
30	Ausbildungsvergütungen	685	656	1 341
31	sonstige Zuwendungen	476	308	784
32	Arbeitskosten insgesamt	288 126	197 207	485 333
	darunter			
33	Bruttolöhne und -gehälter	222 638	149 151	371 789

Anmerkungen S. 30

kostenart, Wirtschaftszweigen und Beschäftigtengrößenklassen

Arbeitskosten						Lfd. Nr.
je vollbeschäftigtem						
Arbeiter ¹⁾	Angestellten ¹⁾	insgesamt	Arbeiter ¹⁾	Angestellten ¹⁾	insgesamt	
DM			% ²⁾			
gung und -verteilung						
und mehr Arbeitnehmern ³⁾						
23 979	30 140	26 172	100	100	100	1
19 174	23 286	20 638	80,0	77,3	78,9	2
8 425	9 135	8 678	35,1	30,3	33,2	3
3 240	3 504	3 334	13,5	11,6	12,7	4
2 687	2 985	2 793	11,2	9,9	10,7	5
336	303	324	1,4	1,0	1,2	6
218	216	217	0,9	0,7	0,8	7
6 125	6 763	6 352	25,5	22,4	24,3	8
3 170	3 710	3 362	13,2	12,3	12,8	9
1 583	1 333	1 494	6,6	4,4	5,7	10
1 562	1 297	1 468	6,5	4,3	5,6	11
1 372	1 720	1 496	5,7	5,7	5,7	12
8 826	11 893	9 918	36,8	39,5	37,9	13
5 478	6 100	5 700	22,8	20,2	21,8	14
4 990	5 652	5 226	20,8	18,8	20,0	15
488	448	474	2,0	1,5	1,8	16
3 348	5 794	4 219	14,0	19,2	16,1	17
3 331	5 650	4 156	13,9	18,7	15,9	18
131	601	129	0,5	2,0	0,5	19
982	1 126	1 033	4,1	3,7	3,9	20
33	37	34	0,1	0,1	0,1	21
12	18	14	0,1	0,1	0,1	22
134	184	152	0,6	0,6	0,6	23
6	21	11	0	0,1	0	24
204	213	207	0,9	0,7	0,8	25
193	170	185	0,8	0,6	0,7	26
38	43	40	0,2	0,1	0,2	27
84	55	74	0,3	0,2	0,3	28
206	300	240	0,9	1,0	0,9	29
103	178	129	0,4	0,6	0,5	30
71	83	76	0,3	0,3	0,3	31
43 153	53 426	46 810	180,0	177,3	178,9	32
33 345	40 407	35 859	139,1	134,1	137,0	33

Noch: 1.1 Arbeitskosten im Produzierenden Gewerbe 1978 nach Arbeits

Lfd. Nr.	Arbeitskostenart	insgesamt		
		Arbeiter ¹⁾	Angestellte ¹⁾	insgesamt
		1 000 DM		
		noch: Wassergewinnung, -reini		
		Unternehmen mit 10		
1	Entgelt für geleistete Arbeit	10 544	14 315	24 859
2	Arbeitsnebenkosten insgesamt	6 573	8 161	14 734
3	darunter gesetzliche Arbeitsnebenkosten	3 260	4 206	7 466
	davon			
4	Sonderzahlungen	966	1 034	2 000
5	davon Gratifikationen, 13. Monatsgehalt, Gewinnbeteiligungen u. ä.	812	883	1 695
6	Urlaubsgeld	86	81	167
7	Vermögenswirksame Leistungen	68	70	138
8	Vergütung arbeitsfreier Tage	2 412	3 032	5 444
9	davon Urlaubsvergütung	1 401	1 777	3 178
10	Vergütung von Krankheitstagen	347	527	874
11	darunter gesetzliche Lohn- und Gehaltsfortzahlung	328	527	855
12	Vergütung sonstiger Ausfallzeiten	664	728	1 392
13	Aufwendungen für Vorsorgeeinrichtungen	3 023	3 895	6 918
	davon			
14	Arbeitgeberpflichtbeiträge zur Sozialversicherung	2 268	2 951	5 219
	davon			
15	Renten-, Kranken- und Arbeits- losenversicherungsbeiträge	2 065	2 728	4 793
16	Unfallversicherungsbeiträge	203	223	426
17	sonstige Aufwendungen für Vorsorgeeinrichtungen	755	944	1 699
	darunter			
18	betriebliche Altersversorgung	749	943	1 692
19	Pensionsrückstellungen ⁴⁾	—	—	—
20	Sonstige Arbeitsnebenkosten	172	200	372
	davon			
21	Entlassungsentschädigungen	39	—	39
22	sonstige gesetzliche Aufwendungen	—	—	—
23	Familienunterstützungen	125	102	227
24	Wohnungsfürsorge	—	—	—
25	Beihilfen im Krankheitsfall	3	15	18
26	Verpflegungszuschüsse, Auslösungen u. ä.	4	1	5
27	Naturalleistungen	—	—	—
28	Aufwendungen für Belegschaftseinrichtungen	—	—	—
29	Aufwendungen für berufliche Bildung	1	82	83
	darunter			
30	Ausbildungsvergütungen	—	82	82
31	sonstige Zuwendungen	—	—	—
32	Arbeitskosten insgesamt	17 117	22 476	39 593
	darunter			
33	Bruttolöhne und -gehälter	13 922	18 381	32 303

kostenart, Wirtschaftszweigen und Beschäftigtengrößenklassen

Arbeitskosten						Lfd. Nr.
je vollbeschäftigtem						
Arbeiter ¹⁾	Angestellten ¹⁾	insgesamt	Arbeiter ¹⁾	Angestellten ¹⁾	insgesamt	
DM			% ²⁾			
gung und -verteilung						
bis 49 Arbeitnehmern ³⁾						
22 773	30 393	26 616	100	100	100	1
14 197	17 327	15 775	62,3	57,0	59,3	2
7 041	8 930	7 994	30,9	29,4	30,0	3
2 086	2 195	2 141	9,2	7,2	8,0	4
1 754	1 875	1 815	7,7	6,2	6,8	5
186	172	179	0,8	0,6	0,7	6
147	149	148	0,6	0,5	0,6	7
5 210	6 437	5 829	22,9	21,2	21,9	8
3 026	3 773	3 403	13,3	12,4	12,8	9
749	1 119	936	3,3	3,7	3,5	10
708	1 119	915	3,1	3,7	3,4	11
1 434	1 546	1 490	6,3	5,1	5,6	12
6 529	8 270	7 407	28,7	27,2	27,8	13
4 898	6 265	5 588	21,5	20,6	21,0	14
4 460	5 792	5 132	19,6	19,1	19,3	15
438	473	456	1,9	1,6	1,7	16
1 631	2 004	1 819	7,2	6,6	6,8	17
1 618	2 002	1 812	7,1	6,6	6,8	18
—	—	—	—	—	—	19
371	425	398	1,6	1,4	1,5	20
84	—	42	0,4	—	0,2	21
—	—	—	—	—	—	22
270	217	243	1,2	0,7	0,9	23
—	—	—	—	—	—	24
6	32	19	0	0,1	0,1	25
9	2	5	0	0	0	26
—	—	—	—	—	—	27
—	—	—	—	—	—	28
2	174	89	0	0,6	0,3	29
—	174	88	—	0,6	0,3	30
—	—	—	—	—	—	31
36 970	47 720	42 391	162,3	157,0	159,3	32
30 069	39 025	34 586	132,0	128,4	129,9	33

Noch: 1.1 Arbeitskosten im Produzierenden Gewerbe 1978 nach Arbeits

Lfd. Nr.	Arbeitskostenart	insgesamt		
		Arbeiter ¹⁾	Angestellte ¹⁾	insgesamt
		noch: Wassergewinnung, -reini		
		Unternehmen mit 50		
1	Entgelt für geleistete Arbeit	7 950	7 319	15 269
2	Arbeitsnebenkosten insgesamt	5 167	4 930	10 097
3	darunter gesetzliche Arbeitsnebenkosten	2 492	2 273	4 765
	davon			
4	Sonderzahlungen	947	878	1 825
	davon			
5	Gratifikationen, 13. Monatsgehalt, Gewinnbeteiligungen u. ä.	812	768	1 580
6	Urlaubsgeld	81	67	148
7	Vermögenswirksame Leistungen	54	43	97
8	Vergütung arbeitsfreier Tage	1 711	1 680	3 391
	davon			
9	Urlaubsvergütung	1 002	949	1 951
10	Vergütung von Krankheitstagen	300	277	577
	darunter			
11	gesetzliche Lohn- und Gehaltsfortzahlung	300	263	563
12	Vergütung sonstiger Ausfallzeiten	409	454	863
13	Aufwendungen für Vorsorgeeinrichtungen	2 269	2 052	4 321
	davon			
14	Arbeitgeberpflichtbeiträge zur Sozialversicherung	1 783	1 545	3 328
	davon			
15	Renten-, Kranken- und Arbeits- losenversicherungsbeiträge	1 598	1 390	2 988
16	Unfallversicherungsbeiträge	185	155	340
17	sonstige Aufwendungen für Vorsorgeeinrichtungen	486	507	993
	darunter			
18	betriebliche Altersversorgung	477	485	962
19	Pensionsrückstellungen ⁴⁾	69	42	111
20	Sonstige Arbeitsnebenkosten	240	320	560
	davon			
21	Entlassungsentschädigungen	—	13	13
22	sonstige gesetzliche Aufwendungen	—	11	11
23	Familienunterstützungen	94	100	194
24	Wohnungsfürsorge	8	7	15
25	Beihilfen im Krankheitsfall	16	53	69
26	Verpflegungszuschüsse, Auslösungen u. ä.	69	49	118
27	Naturalleistungen	11	9	20
28	Aufwendungen für Belegschaftseinrichtungen	11	6	17
29	Aufwendungen für berufliche Bildung	31	66	97
	darunter			
30	Ausbildungsvergütungen	28	66	94
31	sonstige Zuwendungen	—	6	6
32	Arbeitskosten insgesamt	13 117	12 249	25 366
	darunter			
33	Bruttolöhne und -gehälter	10 608	9 877	20 485

Anmerkungen S. 30

kostenart, Wirtschaftszweigen und Beschäftigtengrößenklassen

Arbeitskosten						Lfd. Nr.
je vollbeschäftigtem						
Arbeiter ¹⁾	Angestellten ¹⁾	insgesamt	Arbeiter ¹⁾	Angestellten ¹⁾	insgesamt	
DM			%2)			
gung und -verteilung						
bis 99 Arbeitnehmern ³⁾						
23 931	27 412	25 482	100	100	100	1
15 554	18 464	16 851	65,0	67,4	66,1	2
7 502	8 513	7 952	31,3	31,1	31,2	3
2 851	3 288	3 046	11,9	12,0	12,0	4
2 444	2 876	2 637	10,2	10,5	10,3	5
244	251	247	1,0	0,9	1,0	6
163	161	162	0,7	0,6	0,6	7
5 151	6 292	5 659	21,5	23,0	22,2	8
3 016	3 554	3 256	12,6	13,0	12,8	9
903	1 037	963	3,8	3,8	3,8	10
903	985	940	3,8	3,6	3,7	11
1 231	1 700	1 440	5,1	6,2	5,7	12
6 830	7 685	7 211	28,5	28,0	28,3	13
5 367	5 787	5 554	22,4	21,1	21,8	14
4 810	5 206	4 987	20,1	19,0	19,6	15
557	581	567	2,3	2,1	2,2	16
1 463	1 899	1 657	6,1	6,9	6,5	17
1 436	1 816	1 605	6,0	6,6	6,3	18
208	157	185	0,9	0,6	0,7	19
722	1 199	935	3,0	4,4	3,7	20
—	49	22	—	0,2	0,1	21
—	41	18	—	0,2	0,1	22
283	375	324	1,2	1,4	1,3	23
24	26	25	0,1	0,1	0,1	24
48	199	115	0,2	0,7	0,5	25
208	184	197	0,9	0,7	0,8	26
33	34	33	0,1	0,1	0,1	27
33	22	28	0,1	0,1	0,1	28
93	247	162	0,4	0,9	0,6	29
84	247	157	0,4	0,9	0,6	30
—	22	10	—	0,1	0	31
39 485	45 876	42 333	165,0	167,4	166,1	32
31 933	36 993	34 187	133,4	135,0	134,2	33

Noch: 1.1 Arbeitskosten im Produzierenden Gewerbe 1978 nach Arbeits

Lfd. Nr.	Arbeitskostenart	insgesamt		
		Arbeiter ¹⁾	Angestellte ¹⁾	insgesamt
		1 000 DM		
		noch: Wassergewinnung, -reini		
		Unternehmen mit 500		
1	Entgelt für geleistete Arbeit	24 708	18 361	43 069
2	Arbeitsnebenkosten insgesamt	20 775	14 630	35 405
3	darunter gesetzliche Arbeitsnebenkosten	8 884	5 284	14 168
	davon			
4	Sonderzahlungen	3 241	2 214	5 455
5	davon Gratifikationen, 13. Monatsgehalt, Gewinnbeteiligungen u. ä.	2 566	1 896	4 462
6	Urlaubsgeld	358	163	521
7	Vermögenswirksame Leistungen	317	155	472
8	Vergütung arbeitsfreier Tage	6 537	4 252	10 789
9	davon Urlaubsvergütung	3 413	2 499	5 912
10	Vergütung von Krankheitstagen	1 878	824	2 702
	darunter			
11	gesetzliche Lohn- und Gehaltsfortzahlung	1 860	758	2 618
12	Vergütung sonstiger Ausfallzeiten	1 246	929	2 175
13	Aufwendungen für Vorsorgeeinrichtungen	9 877	7 337	17 214
	davon			
14	Arbeitgeberpflichtbeiträge zur Sozialversicherung	5 724	3 575	9 299
	davon			
15	Renten-, Kranken- und Arbeitslosenversicherungsbeiträge	5 223	3 344	8 567
16	Unfallversicherungsbeiträge	501	231	732
17	sonstige Aufwendungen für Vorsorgeeinrichtungen	4 153	3 762	7 915
	darunter			
18	betriebliche Altersversorgung	4 153	3 762	7 915
19	Pensionsrückstellungen ⁴⁾	582	820	1 402
20	Sonstige Arbeitsnebenkosten	1 120	827	1 947
	davon			
21	Entlassungsentschädigungen	52	56	108
22	sonstige gesetzliche Aufwendungen	54	22	76
23	Familienunterstützungen	445	262	707
24	Wohnungsfürsorge	10	38	48
25	Beihilfen im Krankheitsfall	58	160	218
26	Verpflegungszuschüsse, Auslösungen u. ä.	69	57	126
27	Naturalleistungen	32	26	58
28	Aufwendungen für Belegschaftseinrichtungen	77	37	114
29	Aufwendungen für berufliche Bildung	236	79	315
	darunter			
30	Ausbildungsvergütungen	186	64	250
31	sonstige Zuwendungen	87	90	177
32	Arbeitskosten insgesamt	45 483	32 991	78 474
	darunter			
33	Bruttolöhne und -gehälter	34 486	24 827	59 313

kostenart, Wirtschaftszweigen und Beschäftigtengrößenklassen

Arbeitskosten						Lfd. Nr.
je vollbeschäftigtem						
Arbeiter ¹⁾	Angestellten ¹⁾	insgesamt	Arbeiter ¹⁾	Angestellten ¹⁾	insgesamt	
DM			% ²⁾			
gung und -verteilung						
bis 999 Arbeitnehmern ³⁾						
23 824	28 462	25 603	100	100	100	1
20 032	22 679	21 047	84,1	79,7	82,2	2
8 566	8 191	8 422	36,0	28,8	32,9	3
3 125	3 432	3 243	13,1	12,1	12,7	4
2 474	2 939	2 652	10,4	10,3	10,4	5
345	253	310	1,4	0,9	1,2	6
306	240	281	1,3	0,8	1,1	7
6 303	6 591	6 414	26,5	23,2	25,1	8
3 291	3 874	3 514	13,8	13,6	13,7	9
1 811	1 277	1 606	7,6	4,5	6,3	10
1 793	1 175	1 556	7,5	4,1	6,1	11
1 201	1 440	1 293	5,0	5,1	5,1	12
9 524	11 373	10 233	40,0	40,0	40,0	13
5 519	5 542	5 528	23,2	19,5	21,6	14
5 036	5 184	5 093	21,1	18,2	19,9	15
483	358	435	2,0	1,3	1,7	16
4 004	5 832	4 705	16,8	20,5	18,4	17
4 004	5 832	4 705	16,8	20,5	18,4	18
561	1 271	833	2,4	4,5	3,3	19
1 080	1 282	1 157	4,5	4,5	4,5	20
50	87	64	0,2	0,3	0,3	21
52	34	45	0,2	0,1	0,2	22
429	406	420	1,8	1,4	1,6	23
10	59	29	0	0,2	0,1	24
56	248	130	0,2	0,9	0,5	25
67	88	75	0,3	0,3	0,3	26
31	40	34	0,1	0,1	0,1	27
74	57	68	0,3	0,2	0,3	28
228	122	187	1,0	0,4	0,7	29
179	99	149	0,8	0,3	0,6	30
84	140	105	0,4	0,5	0,4	31
43 856	51 141	46 650	184,1	179,7	182,2	32
33 252	38 486	35 259	139,6	135,2	137,7	33

Noch: 1.1 Arbeitskosten im Produzierenden Gewerbe 1978 nach Arbeits

Lfd. Nr.	Arbeitskostenart	insgesamt		
		Arbeiter ¹⁾	Angestellte ¹⁾	insgesamt
		1 000 DM		
		noch: Wassergewinnung, -reini		
		Unternehmen mit 1 000		
1	Entgelt für geleistete Arbeit	86 275	45 648	131 923
2	Arbeitsnebenkosten insgesamt	74 321	39 514	113 835
3	darunter gesetzliche Arbeitsnebenkosten	31 452	14 054	45 506
	davon			
4	Sonderzahlungen	12 491	5 407	17 898
5	davon Gratifikationen, 13. Monatsgehalt, Gewinnbeteiligungen u. ä.	10 154	4 382	14 536
6	Urlaubsgeld	1 504	632	2 136
7	Vermögenswirksame Leistungen	833	393	1 226
8	Vergütung arbeitsfreier Tage	23 212	10 114	33 326
9	davon Urlaubsvergütung	11 715	5 140	16 855
10	Vergütung von Krankheitstagen	6 387	2 066	8 453
11	darunter gesetzliche Lohn- und Gehaltsfortzahlung	6 368	2 038	8 406
12	Vergütung sonstiger Ausfallzeiten	5 110	2 908	8 018
13	Aufwendungen für Vorsorgeeinrichtungen	34 723	22 240	56 963
	davon			
14	Arbeitgeberpflichtbeiträge zur Sozialversicherung	19 959	9 084	29 043
	davon			
15	Renten-, Kranken- und Arbeits- losenversicherungsbeiträge	18 241	8 465	26 706
16	Unfallversicherungsbeiträge	1 718	619	2 337
17	sonstige Aufwendungen für Vorsorgeeinrichtungen	14 764	13 156	27 920
	darunter			
18	betriebliche Altersversorgung	14 733	12 723	27 456
19	Pensionsrückstellungen ⁴⁾	1 909	658	1 251
20	Sonstige Arbeitsnebenkosten	3 895	1 753	5 648
	davon			
21	Entlassungsentschädigungen	125	62	187
22	sonstige gesetzliche Aufwendungen	15	24	39
23	Familienunterstützungen	57	74	131
24	Wohnungsfürsorge	4	16	20
25	Beihilfen im Krankheitsfall	1 182	369	1 551
26	Verpflegungszuschüsse, Auslösungen u. ä.	859	367	1 226
27	Naturalleistungen	88	30	118
28	Aufwendungen für Belegschaftseinrichtungen	402	124	526
29	Aufwendungen für berufliche Bildung	882	574	1 456
	darunter			
30	Ausbildungsvergütungen	349	184	533
31	sonstige Zuwendungen	281	113	394
32	Arbeitskosten insgesamt	160 596	85 162	245 758
	darunter			
33	Bruttolöhne und -gehälter	121 978	61 169	183 147

kostenart, Wirtschaftszweigen und Beschäftigtengrößenklassen

Arbeitskosten						Lfd. Nr.
je vollbeschäftigtem						
Arbeiter ¹⁾	Angestellten ¹⁾	insgesamt	Arbeiter ¹⁾	Angestellten ¹⁾	insgesamt	
DM			% ²⁾			
gung und -verteilung						
und mehr Arbeitnehmern ³⁾						
23 942	32 555	26 355	100	100	100	1
20 625	28 180	22 741	86,1	86,6	86,3	2
8 728	10 023	9 091	36,5	30,8	34,5	3
3 466	3 856	3 576	14,5	11,8	13,6	4
2 818	3 125	2 904	11,8	9,6	11,0	5
417	451	427	1,7	1,4	1,6	6
231	280	245	1,0	0,9	0,9	7
6 442	7 213	6 658	26,9	22,2	25,3	8
3 251	3 666	3 367	13,6	11,3	12,8	9
1 772	1 473	1 689	7,4	4,5	6,4	10
1 767	1 453	1 679	7,4	4,5	6,4	11
1 418	2 074	1 602	5,9	6,4	6,1	12
9 636	15 861	11 380	40,2	48,7	43,2	13
5 539	6 478	5 802	23,1	19,9	22,0	14
5 062	6 037	5 335	21,1	18,5	20,2	15
477	441	467	2,0	1,4	1,8	16
4 097	9 382	5 578	17,1	28,8	21,2	17
4 089	9 074	5 485	17,1	27,9	20,8	18
530	469	250	2,2	1,4	0,9	19
1 081	1 250	1 128	4,5	3,8	4,3	20
35	44	37	0,1	0,1	0,1	21
4	17	8	0	0,1	0	22
16	53	26	0,1	0,2	0,1	23
1	11	4	0	0	0	24
328	263	310	1,4	0,8	1,2	25
238	262	245	1,0	0,8	0,9	26
24	21	24	0,1	0,1	0,1	27
112	88	105	0,5	0,3	0,4	28
245	409	291	1,0	1,3	1,1	29
97	131	106	0,4	0,4	0,4	30
78	81	79	0,3	0,2	0,3	31
44 567	60 735	49 096	186,1	186,6	186,3	32
33 850	43 624	36 588	141,4	134,0	138,8	33

Noch: 1.1 Arbeitskosten im Produzierenden Gewerbe 1978 nach Arbeits

Lfd. Nr.	Arbeitskostenart	insgesamt		
		insgesamt		
		Arbeiter ¹⁾	Angestellte ¹⁾	insgesamt
		1 000 DM		
				Erzeugung und erste Be
				Unternehmen mit 10
1	Entgelt für geleistete Arbeit	3 847 435	1 928 584	5 776 019
2	Arbeitsnebenkosten insgesamt	2 910 243	1 368 763	4 279 006
3	darunter gesetzliche Arbeitsnebenkosten	1 401 267	545 919	1 947 186
	davon			
4	Sonderzahlungen	541 238	270 485	811 723
	davon			
5	Gratifikationen, 13. Monatsgehalt, Gewinnbeteiligungen u. ä.	384 884	216 450	601 334
6	Urlaubsgeld	80 813	31 071	111 884
7	Vermögenswirksame Leistungen	75 541	22 964	98 505
8	Vergütung arbeitsfreier Tage	1 001 202	403 344	1 404 546
	davon			
9	Urlaubsvergütung	506 116	227 553	733 669
10	Vergütung von Krankheitstagen	319 198	81 168	400 366
	darunter			
11	gesetzliche Lohn- und Gehaltsfortzahlung	318 559	80 570	399 129
12	Vergütung sonstiger Ausfallzeiten	175 888	94 623	270 511
13	Aufwendungen für Vorsorgeeinrichtungen	1 147 024	607 926	1 754 950
	davon			
14	Arbeitgeberpflichtbeiträge zur Sozialversicherung	904 335	369 606	1 273 941
	davon			
15	Renten-, Kranken- und Arbeits- losenversicherungsbeiträge	765 605	330 687	1 096 292
16	Unfallversicherungsbeiträge	138 730	38 919	177 649
17	sonstige Aufwendungen für Vorsorgeeinrichtungen	242 689	238 320	481 009
	darunter			
18	betriebliche Altersversorgung	239 217	229 979	469 196
19	Pensionsrückstellungen ⁴⁾	87 158	82 317	169 475
20	Sonstige Arbeitsnebenkosten	220 779	87 008	307 787
	davon			
21	Entlassungsentschädigungen	28 484	17 854	46 338
22	sonstige gesetzliche Aufwendungen	2 485	1 120	3 605
23	Familienunterstützungen	2 367	775	3 142
24	Wohnungsfürsorge	24 240	8 999	33 239
25	Beihilfen im Krankheitsfall	2 436	2 224	4 660
26	Verpflegungszuschüsse, Auslösungen u. ä.	12 455	4 517	16 972
27	Naturalleistungen	4 582	1 707	6 289
28	Aufwendungen für Belegschaftseinrichtungen	63 203	16 920	80 123
29	Aufwendungen für berufliche Bildung	60 330	25 300	85 630
	darunter			
30	Ausbildungsvergütungen	38 998	15 987	54 985
31	sonstige Zuwendungen	20 197	7 592	27 789
32	Arbeitskosten insgesamt	6 757 678	3 297 347	10 055 025
	darunter			
33	Bruttolöhne und -gehälter	5 389 875	2 602 413	7 992 288

kostenart, Wirtschaftszweigen und Beschäftigtengrößenklassen

Arbeitskosten						Lfd. Nr.
je vollbeschäftigtem						
Arbeiter ¹⁾	Angestellten ¹⁾	insgesamt	Arbeiter ¹⁾	Angestellten ¹⁾	insgesamt	
DM			% ²⁾			
arbeitung von Metallen						
und mehr Arbeitnehmern ³⁾						
21 224	33 467	24 177	100	100	100	1
16 054	23 752	17 911	75,6	71,0	74,1	2
7 730	9 473	8 151	36,4	28,3	33,7	3
2 986	4 694	3 398	14,1	14,0	14,1	4
2 123	3 756	2 517	10,0	11,2	10,4	5
446	539	468	2,1	1,6	1,9	6
417	398	412	2,0	1,2	1,7	7
5 523	6 999	5 879	26,0	20,9	24,3	8
2 792	3 949	3 071	13,2	11,8	12,7	9
1 761	1 409	1 676	8,3	4,2	6,9	10
1 757	1 398	1 671	8,3	4,2	6,9	11
970	1 642	1 132	4,6	4,9	4,7	12
6 328	10 549	7 346	29,8	31,5	30,4	13
4 989	6 414	5 332	23,5	19,2	22,1	14
4 223	5 738	4 589	19,9	17,1	19,0	15
765	675	744	3,6	2,0	3,1	16
1 339	4 136	2 013	6,3	12,4	8,3	17
1 320	3 991	1 964	6,2	11,9	8,1	18
481	1 428	709	2,3	4,3	2,9	19
1 218	1 510	1 288	5,7	4,5	5,3	20
157	310	194	0,7	0,9	0,8	21
14	19	15	0,1	0,1	0,1	22
13	13	13	0,1	0	0,1	23
134	156	139	0,6	0,5	0,6	24
13	39	20	0,1	0,1	0,1	25
69	78	71	0,3	0,2	0,3	26
25	30	26	0,1	0,1	0,1	27
349	294	335	1,6	0,9	1,4	28
333	439	358	1,6	1,3	1,5	29
215	277	230	1,0	0,8	1,0	30
111	132	116	0,5	0,4	0,5	31
37 279	57 219	42 088	175,6	171,0	174,1	32
29 733	45 160	33 454	140,1	134,9	138,4	33

Noch: 1.1 Arbeitskosten im Produzierenden Gewerbe 1978 nach Arbeits

Lfd. Nr.	Arbeitskostenart	insgesamt		
		Arbeiter ¹⁾	Angestellte ¹⁾	insgesamt
1 000 DM				
				noch: Erzeugung und erste Be
				Unternehmen mit 10
1	Entgelt für geleistete Arbeit	43 227	18 141	61 368
2	Arbeitsnebenkosten insgesamt	26 241	10 836	37 077
3	darunter gesetzliche Arbeitsnebenkosten	15 580	5 390	20 970
	davon			
4	Sonderzahlungen	4 728	2 466	7 194
	davon			
5	Gratifikationen, 13. Monatsgehalt, Gewinnbeteiligungen u. ä.	1 920	1 403	3 323
6	Urlaubsgeld	2 036	783	2 819
7	Vermögenswirksame Leistungen	772	280	1 052
8	Vergütung arbeitsfreier Tage	10 496	3 751	14 247
	davon			
9	Urlaubsvergütung	5 194	2 252	7 446
10	Vergütung von Krankheitstagen	3 187	527	3 714
	darunter			
11	gesetzliche Lohn- und Gehaltsfortzahlung	3 187	527	3 714
12	Vergütung sonstiger Ausfallzeiten	2 115	972	3 087
13	Aufwendungen für Vorsorgeeinrichtungen	10 638	4 200	14 838
	davon			
14	Arbeitgeberpflichtbeiträge zur Sozialversicherung	10 259	3 875	14 134
	davon			
15	Renten-, Kranken- und Arbeits- losenversicherungsbeiträge	8 772	3 551	12 323
16	Unfallversicherungsbeiträge	1 487	324	1 811
17	sonstige Aufwendungen für Vorsorgeeinrichtungen	379	325	704
	darunter			
18	betriebliche Altersversorgung	352	314	666
19	Pensionsrückstellungen ⁴⁾	166	71	237
20	Sonstige Arbeitsnebenkosten	379	419	798
	davon			
21	Entlassungsentschädigungen	6	42	48
22	sonstige gesetzliche Aufwendungen	19	16	35
23	Familienunterstützungen	12	—	12
24	Wohnungsfürsorge	—	—	—
25	Beihilfen im Krankheitsfall	—	—	—
26	Verpflegungszuschüsse, Auslösungen u. ä.	62	6	68
27	Naturalleistungen	—	7	7
28	Aufwendungen für Belegschaftseinrichtungen	81	2	83
29	Aufwendungen für berufliche Bildung	97	306	403
	darunter			
30	Ausbildungsvergütungen	97	304	401
31	sonstige Zuwendungen	102	40	142
32	Arbeitskosten insgesamt	69 468	28 977	98 445
	darunter			
33	Bruttolöhne und -gehälter	58 451	24 358	82 809

Anmerkungen S. 30

kostenart, Wirtschaftszweigen und Beschäftigtengrößenklassen

Arbeitskosten						Lfd. Nr.
je vollbeschäftigtem						
Arbeiter ¹⁾	Angestellten ¹⁾	insgesamt	Arbeiter ¹⁾	Angestellten ¹⁾	insgesamt	
DM			% ²⁾			
arbeitung von Metallen						
bis 49 Arbeitnehmern ³⁾						
19 116	27 024	20 926	100	100	100	1
11 604	16 142	12 643	60,7	59,7	60,4	2
6 890	8 029	7 151	36,0	29,7	34,2	3
2 091	3 673	2 453	10,9	13,6	11,7	4
849	2 090	1 133	4,4	7,7	5,4	5
900	1 166	961	4,7	4,3	4,6	6
341	417	359	1,8	1,5	1,7	7
4 642	5 588	4 858	24,3	20,7	23,2	8
2 297	3 355	2 539	12,0	12,4	12,1	9
1 409	785	1 266	7,4	2,9	6,1	10
1 409	785	1 266	7,4	2,9	6,1	11
935	1 448	1 053	4,9	5,4	5,0	12
4 704	6 257	5 060	24,6	23,2	24,2	13
4 537	5 772	4 820	23,7	21,4	23,0	14
3 879	5 290	4 202	20,3	19,6	20,1	15
658	483	618	3,4	1,8	3,0	16
168	484	240	0,9	1,8	1,1	17
156	468	227	0,8	1,7	1,1	18
73	106	81	0,4	0,4	0,4	19
168	624	272	0,9	2,3	1,3	20
3	63	16	0	0,2	0,1	21
8	24	12	0	0,1	0,1	22
5	—	4	0	—	0	23
—	—	—	—	—	—	24
—	—	—	—	—	—	25
27	9	23	0,1	0	0,1	26
—	10	2	—	0	0	27
36	3	28	0,2	0	0,1	28
43	456	137	0,2	1,7	0,7	29
43	453	137	0,2	1,7	0,7	30
45	60	48	0,2	0,2	0,2	31
30 720	43 165	33 569	160,7	159,7	160,4	32
25 848	36 285	28 237	135,2	134,3	134,9	33

Noch: 1.1 Arbeitskosten im Produzierenden Gewerbe 1978 nach Arbeits

Lfd. Nr.	Arbeitskostenart	insgesamt		
		insgesamt		
		Arbeiter ¹⁾	Angestellte ¹⁾	insgesamt
		1 000 DM		
		noch: Erzeugung und erste Be		
		Unternehmen mit 50		
1	Entgelt für geleistete Arbeit	56 818	26 565	83 383
2	Arbeitsnebenkosten insgesamt	34 617	14 742	49 359
3	darunter gesetzliche Arbeitsnebenkosten	19 988	7 158	27 146
	davon			
4	Sonderzahlungen	6 193	3 244	9 437
	davon			
5	Gratifikationen, 13. Monatsgehalt, Gewinnbeteiligungen u. ä.	2 453	1 900	4 353
6	Urlaubsgeld	2 717	1 016	3 733
7	Vermögenswirksame Leistungen	1 023	328	1 351
8	Vergütung arbeitsfreier Tage	13 934	5 222	19 156
	davon			
9	Urlaubsvergütung	7 358	3 152	10 510
10	Vergütung von Krankheitstagen	3 847	738	4 585
	darunter			
11	gesetzliche Lohn- und Gehaltsfortzahlung	3 847	738	4 585
12	Vergütung sonstiger Ausfallzeiten	2 729	1 332	4 061
13	Aufwendungen für Vorsorgeeinrichtungen	13 941	5 624	19 565
	davon			
14	Arbeitgeberpflichtbeiträge zur Sozialversicherung	13 346	5 068	18 414
	davon			
15	Renten-, Kranken- und Arbeits- losenversicherungsbeiträge	11 660	4 726	16 386
16	Unfallversicherungsbeiträge	1 686	342	2 028
17	sonstige Aufwendungen für Vorsorgeeinrichtungen	595	556	1 151
	darunter			
18	betriebliche Altersversorgung	583	550	1 133
19	Pensionsrückstellungen ⁴⁾	82	188	270
20	Sonstige Arbeitsnebenkosten	549	652	1 201
	davon			
21	Entlassungsentschädigungen	16	87	103
22	sonstige gesetzliche Aufwendungen	66	20	86
23	Familienunterstützungen	26	2	28
24	Wohnungsfürsorge	23	3	26
25	Beihilfen im Krankheitsfall	14	2	16
26	Verpflegungszuschüsse, Auslösungen u. ä.	37	67	104
27	Naturalleistungen	35	14	49
28	Aufwendungen für Belegschaftseinrichtungen	89	6	95
29	Aufwendungen für berufliche Bildung	112	409	521
	darunter			
30	Ausbildungsvergütungen	112	401	513
31	sonstige Zuwendungen	131	42	173
32	Arbeitskosten insgesamt	91 435	41 307	132 742
	darunter			
33	Bruttolöhne und -gehälter	76 945	35 031	111 976

Anmerkungen S. 30

kostenart, Wirtschaftszweigen und Beschäftigtengrößenklassen

Arbeitskosten						Lfd. Nr.
je vollbeschäftigtem						
Arbeiter ¹⁾	Angestellten ¹⁾	insgesamt	Arbeiter ¹⁾	Angestellten ¹⁾	insgesamt	
DM			%2)			
arbeitung von Metallen						
bis 99 Arbeitnehmern ³⁾						
20 184	29 997	22 532	100	100	100	1
12 297	16 646	13 338	60,9	55,5	59,2	2
7 101	8 083	7 336	35,2	26,9	32,6	3
2 200	3 663	2 550	10,9	12,2	11,3	4
871	2 145	1 176	4,3	7,2	5,2	5
965	1 147	1 009	4,8	3,8	4,5	6
363	370	365	1,8	1,2	1,6	7
4 950	5 897	5 176	24,5	19,7	23,0	8
2 614	3 559	2 840	13,0	11,9	12,6	9
1 367	833	1 239	6,8	2,8	5,5	10
1 367	833	1 239	6,8	2,8	5,5	11
969	1 504	1 097	4,8	5,0	4,9	12
4 952	6 350	5 287	24,5	21,2	23,5	13
4 741	5 723	4 976	23,5	19,1	22,1	14
4 142	5 336	4 428	20,5	17,8	19,7	15
599	386	548	3,0	1,3	2,4	16
211	628	311	1,0	2,1	1,4	17
207	621	306	1,0	2,1	1,4	18
29	212	73	0,1	0,7	0,3	19
195	736	325	1,0	2,5	1,4	20
6	98	28	0	0,3	0,1	21
23	23	23	0,1	0,1	0,1	22
9	2	8	0	0	0	23
8	3	7	0	0	0	24
5	2	4	0	0	0	25
13	76	28	0,1	0,3	0,1	26
12	16	13	0,1	0,1	0,1	27
32	7	26	0,2	0	0,1	28
40	462	141	0,2	1,5	0,6	29
40	453	139	0,2	1,5	0,6	30
47	47	47	0,2	0,2	0,2	31
32 481	46 643	35 870	160,9	155,5	159,2	32
27 334	39 556	30 259	135,4	131,9	134,3	33

Noch: 1.1 Arbeitskosten im Produzierenden Gewerbe 1978 nach Arbeits

Lfd. Nr.	Arbeitskostenart			
		insgesamt		
		Arbeiter ¹⁾	Angestellte ¹⁾	insgesamt
		1 000 DM		
				noch: Erzeugung und erste Be
				Unternehmen mit 100
1	Entgelt für geleistete Arbeit	123 341	45 409	168 750
2	Arbeitsnebenkosten insgesamt	80 396	29 929	110 325
3	darunter gesetzliche Arbeitsnebenkosten	45 011	12 876	57 887
	davon			
4	Sonderzahlungen	15 618	7 317	22 935
	davon			
5	Gratifikationen, 13. Monatsgehalt, Gewinnbeteiligungen u. ä.	6 189	4 183	10 372
6	Urlaubsgeld	7 108	2 517	9 625
7	Vermögenswirksame Leistungen	2 321	617	2 938
8	Vergütung arbeitsfreier Tage	31 230	9 361	40 591
	davon			
9	Urlaubsvergütung	15 627	5 692	21 319
10	Vergütung von Krankheitstagen	9 849	1 206	11 055
	darunter			
11	gesetzliche Lohn- und Gehaltsfortzahlung	9 849	1 204	11 053
12	Vergütung sonstiger Ausfallzeiten	5 754	2 463	8 217
13	Aufwendungen für Vorsorgeeinrichtungen	31 446	12 349	43 795
	davon			
14	Arbeitgeberpflichtbeiträge zur Sozialversicherung	29 326	9 198	38 524
	davon			
15	Renten-, Kranken- und Arbeits- losenversicherungsbeiträge	25 040	8 211	33 251
16	Unfallversicherungsbeiträge	4 286	987	5 273
17	sonstige Aufwendungen für Vorsorgeeinrichtungen	2 120	3 151	5 271
	darunter			
18	betriebliche Altersversorgung	2 014	3 140	5 154
19	Pensionsrückstellungen ⁴⁾	1 140	1 100	2 240
20	Sonstige Arbeitsnebenkosten	2 102	902	3 004
	davon			
21	Entlassungsentschädigungen	67	47	114
22	sonstige gesetzliche Aufwendungen	82	11	93
23	Familienunterstützungen	64	17	81
24	Wohnungsfürsorge	153	19	172
25	Beihilfen im Krankheitsfall	16	4	20
26	Verpflegungszuschüsse, Auslösungen u. ä.	287	155	442
27	Naturalleistungen	67	41	108
28	Aufwendungen für Belegschaftseinrichtungen	271	53	324
29	Aufwendungen für berufliche Bildung	718	441	1 159
	darunter			
30	Ausbildungsvergütungen	546	419	965
31	sonstige Zuwendungen	377	114	491
32	Arbeitskosten insgesamt	203 737	75 338	279 075
	darunter			
33	Bruttolöhne und -gehälter	170 189	62 087	232 276

Anmerkungen S. 30

kostenart, Wirtschaftszweigen und Beschäftigtengrößenklassen

Arbeitskosten						Lfd. Nr.
je vollbeschäftigtem						
Arbeiter ¹⁾	Angestellten ¹⁾	insgesamt	Arbeiter ¹⁾	Angestellten ¹⁾	insgesamt	
DM			% ²⁾			
arbeitung von Metallen						
bis 199 Arbeitnehmern ³⁾						
21 968	31 250	23 876	100	100	100	1
14 319	20 597	15 610	65,2	65,9	65,4	2
8 017	8 861	8 190	36,5	28,4	34,3	3
2 782	5 035	3 245	12,7	16,1	13,6	4
1 102	2 879	1 468	5,0	9,2	6,1	5
1 266	1 732	1 362	5,8	5,5	5,7	6
413	425	416	1,9	1,4	1,7	7
5 562	6 442	5 743	25,3	20,6	24,1	8
2 783	3 917	3 016	12,7	12,5	12,6	9
1 754	830	1 564	8,0	2,7	6,6	10
1 754	829	1 564	8,0	2,7	6,5	11
1 025	1 695	1 163	4,7	5,4	4,9	12
5 601	8 498	6 196	25,5	27,2	26,0	13
5 223	6 330	5 451	23,8	20,3	22,8	14
4 460	5 651	4 705	20,3	18,1	19,7	15
763	679	746	3,5	2,2	3,1	16
378	2 168	746	1,7	6,9	3,1	17
359	2 161	729	1,6	6,9	3,1	18
203	757	317	0,9	2,4	1,3	19
374	621	425	1,7	2,0	1,8	20
12	32	16	0,1	0,1	0,1	21
15	8	13	0,1	0	0,1	22
11	12	11	0,1	0	0	23
27	13	24	0,1	0	0,1	24
3	3	3	0	0	0	25
51	107	63	0,2	0,3	0,3	26
12	28	15	0,1	0,1	0,1	27
48	36	46	0,2	0,1	0,2	28
128	303	164	0,6	1,0	0,7	29
97	288	137	0,4	0,9	0,6	30
67	78	69	0,3	0,3	0,3	31
36 287	51 846	39 486	165,2	165,9	165,4	32
30 312	42 727	32 864	138,0	136,7	137,6	33

Noch: 1.1 Arbeitskosten im Produzierenden Gewerbe 1978 nach Arbeits

Lfd. Nr.	Arbeitskostenart	insgesamt		
		insgesamt		
		Arbeiter ¹⁾	Angestellte ¹⁾	insgesamt
		1 000 DM		
		noch: Erzeugung und erste Be		
		Unternehmen mit 200		
1	Entgelt für geleistete Arbeit	267 845	144 796	412 641
2	Arbeitsnebenkosten insgesamt	182 764	93 113	275 877
3	darunter gesetzliche Arbeitsnebenkosten	100 866	41 411	142 277
	davon			
4	Sonderzahlungen	36 753	21 651	58 404
5	davon			
	Gratifikationen, 13. Monatsgehalt, Gewinnbeteiligungen u. ä.	16 500	12 024	28 524
6	Urlaubsgeld	15 133	7 647	22 780
7	Vermögenswirksame Leistungen	5 120	1 980	7 100
8	Vergütung arbeitsfreier Tage	70 934	29 895	100 829
9	davon			
	Urlaubsvergütung	35 457	17 510	52 967
10	Vergütung von Krankheitstagen	22 812	4 849	27 661
	darunter			
11	gesetzliche Lohn- und Gehaltsfortzahlung	22 812	4 849	27 661
12	Vergütung sonstiger Ausfallzeiten	12 665	7 536	20 201
13	Aufwendungen für Vorsorgeeinrichtungen	71 083	38 450	109 533
	davon			
14	Arbeitgeberpflichtbeiträge zur Sozialversicherung	65 233	28 942	94 175
	davon			
15	Renten-, Kranken- und Arbeits- losenversicherungsbeiträge	55 142	25 970	81 112
16	Unfallversicherungsbeiträge	10 091	2 972	13 063
17	sonstige Aufwendungen für Vorsorgeeinrichtungen	5 850	9 508	15 358
	darunter			
18	betriebliche Altersversorgung	5 830	9 471	15 301
19	Pensionsrückstellungen ⁴⁾	2 442	4 963	7 405
20	Sonstige Arbeitsnebenkosten	3 994	3 117	7 111
	davon			
21	Entlassungsentschädigungen	112	101	213
22	sonstige gesetzliche Aufwendungen	156	84	240
23	Familienunterstützungen	359	59	418
24	Wohnungsfürsorge	46	56	102
25	Beihilfen im Krankheitsfall	69	32	101
26	Verpflegungszuschüsse, Auslösungen u. ä.	437	324	761
27	Naturalleistungen	278	168	446
28	Aufwendungen für Belegschaftseinrichtungen	487	92	579
29	Aufwendungen für berufliche Bildung	999	1 499	2 498
	darunter			
30	Ausbildungsvergütungen	884	1 426	2 310
31	sonstige Zuwendungen	1 051	702	1 753
32	Arbeitskosten insgesamt	450 609	237 909	688 518
	darunter			
33	Bruttolöhne und -gehälter	375 532	196 342	571 874

kostenart, Wirtschaftszweigen und Beschäftigtengrößenklassen

Arbeitskosten						Lfd. Nr.
je vollbeschäftigtem						
Arbeiter ¹⁾	Angestellten ¹⁾	insgesamt	Arbeiter ¹⁾	Angestellten ¹⁾	insgesamt	
DM			% ²⁾			
arbeitung von Metallen						
bis 499 Arbeitnehmern ³⁾						
20 905	30 233	23 443	100	100	100	1
14 264	19 442	15 673	68,2	64,3	66,9	2
7 872	8 647	8 083	37,7	28,6	34,5	3
2 868	4 521	3 318	13,7	15,0	14,2	4
1 288	2 511	1 620	6,2	8,3	6,9	5
1 181	1 597	1 294	5,6	5,3	5,5	6
400	413	403	1,9	1,4	1,7	7
5 536	6 242	5 728	26,5	20,6	24,4	8
2 767	3 656	3 009	13,2	12,1	12,8	9
1 780	1 012	1 571	8,5	3,3	6,7	10
1 780	1 012	1 571	8,5	3,3	6,7	11
988	1 574	1 148	4,7	5,2	4,9	12
5 548	8 028	6 223	26,5	26,6	26,5	13
5 091	6 043	5 350	24,4	20,0	22,8	14
4 304	5 423	4 608	20,6	17,9	19,7	15
788	621	742	3,8	2,1	3,2	16
457	1 985	873	2,2	6,6	3,7	17
455	1 978	869	2,2	6,5	3,7	18
191	1 036	421	0,9	3,4	1,8	19
312	651	404	1,5	2,2	1,7	20
9	21	12	0	0,1	0,1	21
12	18	14	0,1	0,1	0,1	22
28	12	24	0,1	0	0,1	23
4	12	6	0	0	0	24
5	7	6	0	0	0	25
34	68	43	0,2	0,2	0,2	26
22	35	25	0,1	0,1	0,1	27
38	19	33	0,2	0,1	0,1	28
78	313	142	0,4	1,0	0,6	29
69	298	131	0,3	1,0	0,6	30
82	147	100	0,4	0,5	0,4	31
35 169	49 675	39 116	168,2	164,3	166,9	32
29 309	40 996	32 489	140,2	135,6	138,6	33

Noch: 1.1 Arbeitskosten im Produzierenden Gewerbe 1978 nach Arbeits

Lfd. Nr.	Arbeitskostenart	insgesamt		
		Arbeiter ¹⁾	Angestellte ¹⁾	insgesamt
1 000 DM				
noch: Erzeugung und erste Be				
Unternehmen mit 500				
1	Entgelt für geleistete Arbeit	190 171	81 789	271 960
2	Arbeitsnebenkosten insgesamt	128 712	57 589	186 301
3	darunter gesetzliche Arbeitsnebenkosten	67 688	23 332	91 020
	davon			
4	Sonderzahlungen	29 401	13 843	43 244
	davon			
5	Gratifikationen, 13. Monatsgehalt, Gewinnbeteiligungen u. ä.	14 024	8 843	22 867
6	Urlaubsgeld	11 441	3 923	15 364
7	Vermögenswirksame Leistungen	3 936	1 077	5 013
8	Vergütung arbeitsfreier Tage	47 025	16 295	63 320
	davon			
9	Urlaubsvergütung	23 949	9 640	33 589
10	Vergütung von Krankheitstagen	14 715	2 551	17 266
	darunter			
11	gesetzliche Lohn- und Gehaltsfortzahlung	14 715	2 526	17 241
12	Vergütung sonstiger Ausfallzeiten	8 361	4 104	12 465
13	Aufwendungen für Vorsorgeeinrichtungen	48 495	24 529	73 024
	davon			
14	Arbeitgeberpflichtbeiträge zur Sozialversicherung	44 428	16 609	61 037
	davon			
15	Renten-, Kranken- und Arbeits- losenversicherungsbeiträge	37 789	14 860	52 649
16	Unfallversicherungsbeiträge	6 639	1 749	8 388
17	sonstige Aufwendungen für Vorsorgeeinrichtungen	4 067	7 920	11 987
	darunter			
18	betriebliche Altersversorgung	4 041	7 902	11 943
19	Pensionsrückstellungen ⁴⁾	593	3 722	4 315
20	Sonstige Arbeitsnebenkosten	3 791	2 922	6 713
	davon			
21	Entlassungsentschädigungen	409	1 003	1 412
22	sonstige gesetzliche Aufwendungen	184	93	277
23	Familienunterstützungen	102	46	148
24	Wohnungsfürsorge	132	35	167
25	Beihilfen im Krankheitsfall	12	6	18
26	Verpflegungszuschüsse, Auslösungen u. ä.	211	243	454
27	Naturalleistungen	78	28	106
28	Aufwendungen für Belegschaftseinrichtungen	571	122	693
29	Aufwendungen für berufliche Bildung	1 308	899	2 207
	darunter			
30	Ausbildungsvergütungen	898	806	1 704
31	sonstige Zuwendungen	784	447	1 231
32	Arbeitskosten insgesamt	318 883	139 378	458 261
	darunter			
33	Bruttolöhne und -gehälter	266 597	111 927	378 524

kostenart, Wirtschaftszweigen und Beschäftigtengrößenklassen

Arbeitskosten						Lfd. Nr.
je vollbeschäftigtem						
Arbeiter ¹⁾	Angestellten ¹⁾	insgesamt	Arbeiter ¹⁾	Angestellten ¹⁾	insgesamt	
DM			% ²⁾			
arbeitung von Metallen						
bis 999 Arbeitnehmern ³⁾						
19 636	31 529	22 149	100	100	100	1
13 290	22 200	15 173	67,7	70,4	68,5	2
6 989	8 994	7 413	35,6	28,5	33,5	3
3 036	5 336	3 522	15,5	16,9	15,9	4
1 448	3 409	1 862	7,4	10,8	8,4	5
1 181	1 512	1 251	6,0	4,8	5,6	6
406	415	408	2,1	1,3	1,8	7
4 856	6 282	5 157	24,7	19,9	23,3	8
2 473	3 716	2 736	12,6	11,8	12,4	9
1 519	983	1 406	7,7	3,1	6,3	10
1 519	974	1 404	7,7	3,1	6,3	11
863	1 582	1 015	4,4	5,0	4,6	12
5 007	9 456	5 947	25,5	30,0	26,9	13
4 587	6 403	4 971	23,4	20,3	22,4	14
3 902	5 728	4 288	19,9	18,2	19,4	15
686	674	683	3,5	2,1	3,1	16
420	3 053	976	2,1	9,7	4,4	17
417	3 046	973	2,1	9,7	4,4	18
61	1 435	351	0,3	4,6	1,6	19
391	1 126	547	2,0	3,6	2,5	20
42	387	115	0,2	1,2	0,5	21
19	36	23	0,1	0,1	0,1	22
11	18	12	0,1	0,1	0,1	23
14	13	14	0,1	0	0,1	24
1	2	1	0	0	0	25
22	94	37	0,1	0,3	0,2	26
8	11	9	0	0	0	27
59	47	56	0,3	0,1	0,3	28
135	347	180	0,7	1,1	0,8	29
93	311	139	0,5	1,0	0,6	30
81	172	100	0,4	0,5	0,5	31
32 927	53 729	37 322	167,7	170,4	168,5	32
27 528	43 147	30 828	140,2	136,8	139,2	33

Noch: 1.1 Arbeitskosten im Produzierenden Gewerbe 1978 nach Arbeits

Lfd. Nr.	Arbeitskostenart	insgesamt		
		Arbeiter ¹⁾	Angestellte ¹⁾	insgesamt
1 000 DM				
noch: Erzeugung und erste Be				
Unternehmen mit 1 000				
1	Entgelt für geleistete Arbeit	3 166 033	1 611 884	4 777 917
2	Arbeitsnebenkosten insgesamt	2 457 513	1 162 554	3 620 067
3	darunter gesetzliche Arbeitsnebenkosten	1 152 134	455 752	1 607 886
	davon			
4	Sonderzahlungen	448 545	221 964	670 509
	davon			
5	Gratifikationen, 13. Monatsgehalt, Gewinnbeteiligungen u. ä.	343 798	188 097	531 895
6	Urlaubsgeld	42 378	15 185	57 563
7	Vermögenswirksame Leistungen	62 369	18 682	81 051
8	Vergütung arbeitsfreier Tage	827 583	338 820	1 166 403
	davon			
9	Urlaubsvergütung	418 531	189 307	607 838
10	Vergütung von Krankheitstagen	264 788	71 297	336 085
	darunter			
11	gesetzliche Lohn- und Gehaltsfortzahlung	264 149	70 726	334 875
12	Vergütung sonstiger Ausfallzeiten	144 264	78 216	222 480
13	Aufwendungen für Vorsorgeeinrichtungen	971 421	522 774	1 494 195
	davon			
14	Arbeitgeberpflichtbeiträge zur Sozialversicherung	741 743	305 914	1 047 657
	davon			
15	Renten-, Kranken- und Arbeits- losenversicherungsbeiträge	627 202	273 369	900 571
16	Unfallversicherungsbeiträge	114 541	32 545	147 086
17	sonstige Aufwendungen für Vorsorgeeinrichtungen	229 678	216 860	446 538
	darunter			
18	betriebliche Altersversorgung	226 397	208 602	434 999
19	Pensionsrückstellungen ⁴⁾	82 735	72 273	155 008
20	Sonstige Arbeitsnebenkosten	209 964	78 996	288 960
	davon			
21	Entlassungsentschädigungen	27 874	16 574	44 448
22	sonstige gesetzliche Aufwendungen	1 978	896	2 874
23	Familienunterstützungen	1 804	651	2 455
24	Wohnungsfürsorge	23 886	8 886	32 772
25	Beihilfen im Krankheitsfall	2 325	2 180	4 505
26	Verpflegungszuschüsse, Auslösungen u. ä.	11 421	3 722	15 143
27	Naturalleistungen	4 124	1 449	5 573
28	Aufwendungen für Belegschaftseinrichtungen	61 704	16 645	78 349
29	Aufwendungen für berufliche Bildung	57 096	21 746	78 842
	darunter			
30	Ausbildungsvergütungen	36 461	12 631	49 092
31	sonstige Zuwendungen	17 752	6 247	23 999
32	Arbeitskosten insgesamt	5 623 546	2 774 438	8 397 984
	darunter			
33	Bruttolöhne und -gehälter	4 442 161	2 172 668	6 614 829

Anmerkungen S. 30

kostenart, Wirtschaftszweigen und Beschäftigtengrößenklassen

Arbeitskosten						Lfd. Nr.
je vollbeschäftigtem						
Arbeiter ¹⁾	Angestellten ¹⁾	insgesamt	Arbeiter ¹⁾	Angestellten ¹⁾	insgesamt	
DM			% ²⁾			
arbeitung von Metallen						
und mehr Arbeitnehmern ³⁾						
21 380	34 126	24 462	100	100	100	1
16 595	24 613	18 534	77,6	72,1	75,8	2
7 780	9 649	8 232	36,4	28,3	33,7	3
3 029	4 699	3 433	14,2	13,8	14,0	4
2 322	3 982	2 723	10,9	11,7	11,1	5
286	321	295	1,3	0,9	1,2	6
421	396	415	2,0	1,2	1,7	7
5 588	7 173	5 972	26,1	21,0	24,4	8
2 826	4 008	3 112	13,2	11,7	12,7	9
1 788	1 509	1 721	8,4	4,4	7,0	10
1 784	1 497	1 714	8,3	4,4	7,0	11
974	1 656	1 139	4,6	4,9	4,7	12
6 560	11 068	7 650	30,7	32,4	31,3	13
5 009	6 477	5 364	23,4	19,0	21,9	14
4 235	5 788	4 611	19,8	17,0	18,8	15
773	689	753	3,6	2,0	3,1	16
1 551	4 591	2 286	7,3	13,5	9,3	17
1 529	4 416	2 227	7,2	12,9	9,1	18
559	1 530	794	2,6	4,5	3,2	19
1 418	1 672	1 479	6,6	4,9	6,0	20
188	351	228	0,9	1,0	0,9	21
13	19	15	0,1	0,1	0,1	22
12	14	13	0,1	0	0,1	23
161	188	168	0,8	0,6	0,7	24
16	46	23	0,1	0,1	0,1	25
77	79	78	0,4	0,2	0,3	26
28	31	29	0,1	0,1	0,1	27
417	352	401	1,9	1,0	1,6	28
386	460	404	1,8	1,3	1,7	29
246	267	251	1,2	0,8	1,0	30
120	132	123	0,6	0,4	0,5	31
37 975	58 739	42 996	177,6	172,1	175,8	32
29 997	45 998	33 867	140,3	134,8	138,4	33

Noch: 1.1 Arbeitskosten im Produzierenden Gewerbe 1978 nach Arbeits

Lfd. Nr.	Arbeitskostenart	insgesamt		
		Arbeiter ¹⁾	Angestellte ¹⁾	insgesamt
		1 000 DM		
		Erzeugung und erste Bear		
		Unternehmen mit 10		
1	Entgelt für geleistete Arbeit	3 336 370	1 692 073	5 028 443
2	Arbeitsnebenkosten insgesamt	2 547 657	1 206 299	3 753 956
3	darunter gesetzliche Arbeitsnebenkosten	1 214 065	475 054	1 689 119
	davon			
4	Sonderzahlungen	472 292	234 917	707 209
	davon			
5	Gratifikationen, 13. Monatsgehalt, Gewinnbeteiligungen u. ä.	349 712	193 284	542 996
6	Urlaubsgeld	57 803	21 794	79 597
7	Vermögenswirksame Leistungen	64 777	19 839	84 616
8	Vergütung arbeitsfreier Tage	865 774	351 601	1 217 375
	davon			
9	Urlaubsvergütung	434 329	197 585	631 914
10	Vergütung von Krankheitstagen	278 858	71 682	350 540
	darunter			
11	gesetzliche Lohn- und Gehaltsfortzahlung	278 230	71 138	349 368
12	Vergütung sonstiger Ausfallzeiten	152 587	82 334	234 921
13	Aufwendungen für Vorsorgeeinrichtungen	1 004 205	538 707	1 542 912
	davon			
14	Arbeitgeberpflichtbeiträge zur Sozialversicherung	780 917	320 564	1 101 481
	davon			
15	Renten-, Kranken- und Arbeits- losenversicherungsbeiträge	661 591	286 919	948 510
16	Unfallversicherungsbeiträge	119 326	33 645	152 971
17	sonstige Aufwendungen für Vorsorgeeinrichtungen	223 288	218 143	441 431
	darunter			
18	betriebliche Altersversorgung	219 946	209 890	429 836
19	Pensionsrückstellungen ⁴⁾	78 312	74 799	153 111
20	Sonstige Arbeitsnebenkosten	205 386	81 074	286 460
	davon			
21	Entlassungsentschädigungen	25 937	16 824	42 761
22	sonstige gesetzliche Aufwendungen	2 331	1 018	3 349
23	Familienunterstützungen	2 062	687	2 749
24	Wohnungsfürsorge	22 887	8 863	31 750
25	Beihilfen im Krankheitsfall	2 313	2 158	4 471
26	Verpflegungszuschüsse, Auslösungen u. ä.	11 950	4 161	16 111
27	Naturalleistungen	3 782	1 467	5 249
28	Aufwendungen für Belegschaftseinrichtungen	60 463	16 540	77 003
29	Aufwendungen für berufliche Bildung	55 502	22 513	78 015
	darunter			
30	Ausbildungsvergütungen	35 048	13 468	48 516
31	sonstige Zuwendungen	18 159	6 843	25 002
32	Arbeitskosten insgesamt	5 884 027	2 898 372	8 782 399
	darunter			
33	Bruttolöhne und -gehälter	4 674 436	2 278 591	6 953 027

Anmerkungen S. 30

kostenart, Wirtschaftszweigen und Beschäftigtengrößenklassen

Arbeitskosten						Lfd. Nr.
je vollbeschäftigtem						
Arbeiter ¹⁾	Angestellten ¹⁾	insgesamt	Arbeiter ¹⁾	Angestellten ¹⁾	insgesamt	
DM			%2)			
beitung von Eisen und Stahl						
und mehr Arbeitnehmern ³⁾						
21 288	33 648	24 290	100	100	100	1
16 255	23 988	18 134	76,4	71,3	74,7	2
7 746	9 447	8 159	36,4	28,1	33,6	3
3 013	4 672	3 416	14,2	13,9	14,1	4
2 231	3 844	2 623	10,5	11,4	10,8	5
369	433	384	1,7	1,3	1,6	6
413	395	409	1,9	1,2	1,7	7
5 524	6 992	5 881	25,9	20,8	24,2	8
2 771	3 929	3 053	13,0	11,7	12,6	9
1 779	1 425	1 693	8,4	4,2	7,0	10
1 775	1 415	1 688	8,3	4,2	6,9	11
974	1 637	1 135	4,6	4,9	4,7	12
6 407	10 713	7 453	30,1	31,8	30,7	13
4 983	6 375	5 321	23,4	18,9	21,9	14
4 221	5 706	4 582	19,8	17,0	18,9	15
761	669	739	3,6	2,0	3,0	16
1 425	4 338	2 132	6,7	12,9	8,8	17
1 403	4 174	2 076	6,6	12,4	8,5	18
500	1 487	740	2,3	4,4	3,0	19
1 310	1 612	1 384	6,2	4,8	5,7	20
165	335	207	0,8	1,0	0,9	21
15	20	16	0,1	0,1	0,1	22
13	14	13	0,1	0	0,1	23
146	176	153	0,7	0,5	0,6	24
15	43	22	0,1	0,1	0,1	25
76	83	78	0,4	0,2	0,3	26
24	29	25	0,1	0,1	0,1	27
386	329	372	1,8	1,0	1,5	28
354	448	377	1,7	1,3	1,6	29
224	268	234	1,1	0,8	1,0	30
116	136	121	0,5	0,4	0,5	31
37 543	57 636	42 424	176,4	171,3	174,7	32
29 825	45 312	33 587	140,1	134,7	138,3	33

Noch: 1.1 Arbeitskosten im Produzierenden Gewerbe 1978 nach Arbeits

Lfd. Nr.	Arbeitskostenart	insgesamt		
		Arbeiter ¹⁾	Angestellte ¹⁾	insgesamt
		1 000 DM		
		noch: Erzeugung und erste Bear		
		Unternehmen mit 10		
1	Entgelt für geleistete Arbeit	36 766	13 050	49 816
2	Arbeitsnebenkosten insgesamt	22 312	7 731	30 043
3	darunter gesetzliche Arbeitsnebenkosten	13 248	3 991	17 239
	davon			
4	Sonderzahlungen	3 963	1 647	5 610
5	davon Gratifikationen, 13. Monatsgehalt, Gewinnbeteiligungen u. ä.	1 620	916	2 536
6	Urlaubsgeld	1 693	528	2 221
7	Vermögenswirksame Leistungen	650	203	853
8	Vergütung arbeitsfreier Tage	9 035	2 769	11 804
9	davon Urlaubsvergütung	4 481	1 655	6 136
10	Vergütung von Krankheitstagen	2 721	380	3 101
11	darunter gesetzliche Lohn- und Gehaltsfortzahlung	2 721	380	3 101
12	Vergütung sonstiger Ausfallzeiten	1 833	734	2 567
13	Aufwendungen für Vorsorgeeinrichtungen	8 995	3 022	12 017
	davon			
14	Arbeitgeberpflichtbeiträge zur Sozialversicherung	8 679	2 873	11 552
	davon			
15	Renten-, Kranken- und Arbeits- losenversicherungsbeiträge	7 405	2 590	9 995
16	Unfallversicherungsbeiträge	1 274	283	1 557
17	sonstige Aufwendungen für Vorsorgeeinrichtungen	316	149	465
	darunter			
18	betriebliche Altersversorgung	302	138	440
19	Pensionsrückstellungen ⁴⁾	149	5	144
20	Sonstige Arbeitsnebenkosten	319	293	612
	davon			
21	Entlassungsentschädigungen	6	6	12
22	sonstige gesetzliche Aufwendungen	15	4	19
23	Familienunterstützungen	10	—	10
24	Wohnungsfürsorge	—	—	—
25	Beihilfen im Krankheitsfall	—	—	—
26	Verpflegungszuschüsse, Auslösungen u. ä.	62	6	68
27	Naturalleistungen	—	7	7
28	Aufwendungen für Belegschaftseinrichtungen	50	2	52
29	Aufwendungen für berufliche Bildung	97	244	341
	darunter			
30	Ausbildungsvergütungen	97	242	339
31	sonstige Zuwendungen	79	24	103
32	Arbeitskosten insgesamt	59 078	20 781	79 859
	darunter			
33	Bruttolöhne und -gehälter	49 764	17 466	67 230

kostenart, Wirtschaftszweigen und Beschäftigtengrößenklassen

Arbeitskosten						Lfd. Nr.
je vollbeschäftigtem						
Arbeiter ¹⁾	Angestellten ¹⁾	insgesamt	Arbeiter ¹⁾	Angestellten ¹⁾	insgesamt	
DM			% ²⁾			
beitung von Eisen und Stahl						
bis 49 Arbeitnehmern ³⁾						
19 294	26 465	20 768	100	100	100	1
11 709	15 678	12 525	60,7	59,2	60,3	2
6 952	8 094	7 187	36,0	30,6	34,6	3
2 080	3 340	2 339	10,8	12,6	11,3	4
850	1 858	1 057	4,4	7,0	5,1	5
888	1 071	926	4,6	4,0	4,5	6
341	412	356	1,8	1,6	1,7	7
4 741	5 615	4 921	24,6	21,2	23,7	8
2 351	3 356	2 558	12,2	12,7	12,3	9
1 428	771	1 293	7,4	2,9	6,2	10
1 428	771	1 293	7,4	2,9	6,2	11
962	1 489	1 070	5,0	5,6	5,2	12
4 720	6 129	5 010	24,5	23,2	24,1	13
4 554	5 826	4 816	23,6	22,0	23,2	14
3 886	5 252	4 167	20,1	19,8	20,1	15
669	574	649	3,5	2,2	3,1	16
166	302	194	0,9	1,1	0,9	17
158	280	183	0,8	1,1	0,9	18
78	10	60	0,4	0	0,3	19
167	594	255	0,9	2,2	1,2	20
3	12	5	0	0	0	21
8	8	8	0	0	0	22
5	—	4	0	—	0	23
—	—	—	—	—	—	24
—	—	—	—	—	—	25
33	12	28	0,2	0	0,1	26
—	14	3	—	0,1	0	27
26	4	22	0,1	0	0,1	28
51	495	142	0,3	1,9	0,7	29
51	491	141	0,3	1,9	0,7	30
41	49	43	0,2	0,2	0,2	31
31 002	42 144	33 293	160,7	159,2	160,3	32
26 115	35 421	28 028	135,4	133,8	135,0	33

Noch: 1.1 Arbeitskosten im Produzierenden Gewerbe 1978 nach Arbeits

Lfd. Nr.	Arbeitskostenart			
		insgesamt		
		Arbeiter ¹⁾	Angestellte ¹⁾	insgesamt
		1 000 DM		
		noch: Erzeugung und erste Bear		
		Unternehmen mit 50		
1	Entgelt für geleistete Arbeit	44 410	19 952	64 362
2	Arbeitsnebenkosten insgesamt	26 978	11 045	38 023
3	darunter gesetzliche Arbeitsnebenkosten	15 612	5 479	21 091
	davon			
4	Sonderzahlungen	4 864	2 272	7 136
5	davon Gratifikationen, 13. Monatsgehalt, Gewinnbeteiligungen u. ä.	1 874	1 290	3 164
6	Urlaubsgeld	2 212	744	2 956
7	Vermögenswirksame Leistungen	778	238	1 016
8	Vergütung arbeitsfreier Tage	10 912	4 057	14 969
9	davon Urlaubsvergütung	5 745	2 414	8 159
10	Vergütung von Krankheitstagen	3 031	622	3 653
	darunter			
11	gesetzliche Lohn- und Gehaltsfortzahlung	3 031	622	3 653
12	Vergütung sonstiger Ausfallzeiten	2 136	1 021	3 157
13	Aufwendungen für Vorsorgeeinrichtungen	10 789	4 238	15 027
	davon			
14	Arbeitgeberpflichtbeiträge zur Sozialversicherung	10 394	3 818	14 212
	davon			
15	Renten-, Kranken- und Arbeitslosenversicherungsbeiträge	9 059	3 569	12 628
16	Unfallversicherungsbeiträge	1 335	249	1 584
17	sonstige Aufwendungen für Vorsorgeeinrichtungen	395	420	815
	darunter			
18	betriebliche Altersversorgung	389	416	805
19	Pensionsrückstellungen ⁴⁾	82	187	269
20	Sonstige Arbeitsnebenkosten	413	478	891
	davon			
21	Entlassungsentschädigungen	16	49	65
22	sonstige gesetzliche Aufwendungen	51	18	69
23	Familienunterstützungen	24	1	25
24	Wohnungsfürsorge	11	—	11
25	Beihilfen im Krankheitsfall	14	2	16
26	Verpflegungszuschüsse, Auslösungen u. ä.	16	16	32
27	Naturalleistungen	25	8	33
28	Aufwendungen für Belegschaftseinrichtungen	41	3	44
29	Aufwendungen für berufliche Bildung	95	345	440
	darunter			
30	Ausbildungsvergütungen	95	337	432
31	sonstige Zuwendungen	120	36	156
32	Arbeitskosten insgesamt	71 388	30 997	102 385
	darunter			
33	Bruttolöhne und -gehälter	60 186	26 281	86 467

Anmerkungen S. 30

kostenart, Wirtschaftszweigen und Beschäftigtengrößenklassen

Arbeitskosten						Lfd. Nr.
je vollbeschäftigtem						
Arbeiter ¹⁾	Angestellten ¹⁾	insgesamt	Arbeiter ¹⁾	Angestellten ¹⁾	insgesamt	
DM			% ²⁾			
beitung von Eisen und Stahl						
bis 99 Arbeitnehmern ³⁾						
20 097	29 410	22 284	100	100	100	1
12 208	16 281	13 165	60,7	55,4	59,1	2
7 065	8 076	7 302	35,2	27,5	32,8	3
2 201	3 349	2 471	11,0	11,4	11,1	4
848	1 902	1 095	4,2	6,5	4,9	5
1 001	1 097	1 023	5,0	3,7	4,6	6
352	351	352	1,8	1,2	1,6	7
4 938	5 980	5 183	24,6	20,3	23,3	8
2 600	3 558	2 825	12,9	12,1	12,7	9
1 372	917	1 265	6,8	3,1	5,7	10
1 372	917	1 265	6,8	3,1	5,7	11
967	1 505	1 093	4,8	5,1	4,9	12
4 882	6 247	5 203	24,3	21,2	23,3	13
4 704	5 628	4 921	23,4	19,1	22,1	14
4 099	5 261	4 372	20,4	17,9	19,6	15
604	367	548	3,0	1,2	2,5	16
179	619	282	0,9	2,1	1,3	17
176	613	279	0,9	2,1	1,3	18
37	276	93	0,2	0,9	0,4	19
187	705	308	0,9	2,4	1,4	20
7	72	23	0	0,2	0,1	21
23	27	24	0,1	0,1	0,1	22
11	1	9	0,1	0	0	23
5	—	4	0	—	0	24
6	3	6	0	0	0	25
7	24	11	0	0,1	0	26
11	12	11	0,1	0	0,1	27
19	4	15	0,1	0	0,1	28
43	509	152	0,2	1,7	0,7	29
43	497	150	0,2	1,7	0,7	30
54	53	54	0,3	0,2	0,2	31
32 305	45 691	35 449	160,7	155,4	159,1	32
27 236	38 740	29 938	135,5	131,7	134,3	33

Noch: 1.1 Arbeitskosten im Produzierenden Gewerbe 1978 nach Arbeits

Lfd. Nr.	Arbeitskostenart	insgesamt		
		Arbeiter ¹⁾	Angestellte ¹⁾	insgesamt
1 000 DM				
noch: Erzeugung und erste Bear				
Unternehmen mit 100				
1	Entgelt für geleistete Arbeit	90 715	35 908	126 623
2	Arbeitsnebenkosten insgesamt	61 287	23 445	84 732
3	darunter gesetzliche Arbeitsnebenkosten	33 820	10 086	43 906
	davon			
4	Sonderzahlungen	12 000	5 926	17 926
	davon			
5	Gratifikationen, 13. Monatsgehalt, Gewinnbeteiligungen u. ä.	4 891	3 455	8 346
6	Urlaubsgeld	5 341	1 978	7 319
7	Vermögenswirksame Leistungen	1 768	493	2 261
8	Vergütung arbeitsfreier Tage	23 383	7 453	30 836
	davon			
9	Urlaubsvergütung	11 731	4 542	16 273
10	Vergütung von Krankheitstagen	7 348	952	8 300
	darunter			
11	gesetzliche Lohn- und Gehaltsfortzahlung	7 348	950	8 298
12	Vergütung sonstiger Ausfallzeiten	4 304	1 959	6 263
13	Aufwendungen für Vorsorgeeinrichtungen	24 142	9 339	33 481
	davon			
14	Arbeitgeberpflichtbeiträge zur Sozialversicherung	22 108	7 170	29 278
	davon			
15	Renten-, Kranken- und Arbeits- losenversicherungsbeiträge	18 908	6 475	25 383
16	Unfallversicherungsbeiträge	3 200	695	3 895
17	sonstige Aufwendungen für Vorsorgeeinrichtungen	2 034	2 169	4 203
	darunter			
18	betriebliche Altersversorgung	1 931	2 158	4 089
19	Pensionsrückstellungen ⁴⁾	1 085	874	1 959
20	Sonstige Arbeitsnebenkosten	1 762	727	2 489
	davon			
21	Entlassungsentschädigungen	57	39	96
22	sonstige gesetzliche Aufwendungen	60	7	67
23	Familienunterstützungen	61	17	78
24	Wohnungsfürsorge	153	19	172
25	Beihilfen im Krankheitsfall	16	4	20
26	Verpflegungszuschüsse, Auslösungen u. ä.	279	155	434
27	Naturalleistungen	64	41	105
28	Aufwendungen für Belegschaftseinrichtungen	212	40	252
29	Aufwendungen für berufliche Bildung	681	344	1 025
	darunter			
30	Ausbildungsvergütungen	508	322	830
31	sonstige Zuwendungen	179	61	240
32	Arbeitskosten insgesamt	152 002	59 353	211 355
	darunter			
33	Bruttolöhne und -gehälter	126 098	49 287	175 385

Anmerkungen S. 30

kostenart, Wirtschaftszweigen und Beschäftigtengrößenklassen

Arbeitskosten						Lfd. Nr.
je vollbeschäftigtem						
Arbeiter ¹⁾	Angestellten ¹⁾	insgesamt	Arbeiter ¹⁾	Angestellten ¹⁾	insgesamt	
DM			% ²⁾			
beitung von Eisen und Stahl						
bis 199 Arbeitnehmern ³⁾						
21 271	31 534	23 434	100	100	100	1
14 370	20 589	15 681	67,6	65,3	66,9	2
7 930	8 857	8 125	37,3	28,1	34,7	3
2 814	5 204	3 317	13,2	16,5	14,2	4
1 147	3 034	1 545	5,4	9,6	6,6	5
1 252	1 737	1 354	5,9	5,5	5,8	6
415	433	418	1,9	1,4	1,8	7
5 483	6 545	5 707	25,8	20,8	24,4	8
2 751	3 989	3 012	12,9	12,6	12,9	9
1 723	836	1 536	8,1	2,7	6,6	10
1 723	834	1 536	8,1	2,6	6,6	11
1 009	1 720	1 159	4,7	5,5	4,9	12
5 661	8 201	6 196	26,6	26,0	26,4	13
5 184	6 297	5 418	24,4	20,0	23,1	14
4 434	5 686	4 698	20,8	18,0	20,0	15
750	610	721	3,5	1,9	3,1	16
477	1 905	778	2,2	6,0	3,3	17
453	1 895	757	2,1	6,0	3,2	18
254	768	363	1,2	2,4	1,5	19
413	638	461	1,9	2,0	2,0	20
13	34	18	0,1	0,1	0,1	21
14	6	12	0,1	0	0,1	22
14	15	14	0,1	0	0,1	23
36	17	32	0,2	0,1	0,1	24
4	4	4	—	—	—	25
65	136	80	0,3	0,4	0,3	26
15	36	19	0,1	0,1	0,1	27
50	35	47	0,2	0,1	0,2	28
160	302	190	0,8	1,0	0,8	29
119	283	154	0,6	0,9	0,7	30
42	54	44	0,2	0,2	0,2	31
35 641	52 123	39 114	167,6	165,3	166,9	32
29 567	43 284	32 458	139,0	137,3	138,5	33

Noch: 1.1 Arbeitskosten im Produzierenden Gewerbe 1978 nach Arbeits

Lfd. Nr.	Arbeitskostenart			
		insgesamt		
		Arbeiter ¹⁾	Angestellte ¹⁾	insgesamt
		1 000 DM		
		noch: Erzeugung und erste Bear		
		Unternehmen mit 200		
1	Entgelt für geleistete Arbeit	188 677	100 417	289 094
2	Arbeitsnebenkosten insgesamt	128 440	65 394	193 834
3	darunter gesetzliche Arbeitsnebenkosten	70 170	28 212	98 382
	davon			
4	Sonderzahlungen	25 645	15 140	40 785
5	davon			
	Gratifikationen, 13. Monatsgehalt, Gewinnbeteiligungen u. ä.	12 129	8 465	20 594
6	Urlaubsgeld	9 959	5 290	15 249
7	Vermögenswirksame Leistungen	3 557	1 385	4 942
8	Vergütung arbeitsfreier Tage	49 691	20 826	70 517
9	davon			
	Urlaubsvergütung	24 896	12 479	37 375
10	Vergütung von Krankheitstagen	15 577	3 008	18 585
	darunter			
11	gesetzliche Lohn- und Gehaltsfortzahlung	15 577	3 008	18 585
12	Vergütung sonstiger Ausfallzeiten	9 218	5 339	14 557
13	Aufwendungen für Vorsorgeeinrichtungen	49 980	26 955	76 935
	davon			
14	Arbeitgeberpflichtbeiträge zur Sozialversicherung	45 273	19 811	65 084
	davon			
15	Renten-, Kranken- und Arbeits- losenversicherungsbeiträge	38 491	17 946	56 437
16	Unfallversicherungsbeiträge	6 782	1 865	8 647
17	sonstige Aufwendungen für Vorsorgeeinrichtungen	4 707	7 144	11 851
	darunter			
18	betriebliche Altersversorgung	4 687	7 107	11 794
19	Pensionsrückstellungen ⁴⁾	1 818	3 930	5 748
20	Sonstige Arbeitsnebenkosten	3 124	2 473	5 597
	davon			
21	Entlassungsentschädigungen	74	85	159
22	sonstige gesetzliche Aufwendungen	102	54	156
23	Familienunterstützungen	263	54	317
24	Wohnungsfürsorge	37	56	93
25	Beihilfen im Krankheitsfall	63	30	93
26	Verpflegungszuschüsse, Auslösungen u. ä.	254	272	526
27	Naturalleistungen	263	162	425
28	Aufwendungen für Belegschaftseinrichtungen	459	83	542
29	Aufwendungen für berufliche Bildung	740	1 097	1 837
	darunter			
30	Ausbildungsvergütungen	641	1 027	1 668
31	sonstige Zuwendungen	869	580	1 449
32	Arbeitskosten insgesamt	317 117	165 811	482 928
	darunter			
33	Bruttolöhne und -gehälter	264 013	136 383	400 396

kostenart, Wirtschaftszweigen und Beschäftigtengrößenklassen

Arbeitskosten						Lfd. Nr.
je vollbeschäftigtem						
Arbeiter ¹⁾	Angestellten ¹⁾	insgesamt	Arbeiter ¹⁾	Angestellten ¹⁾	insgesamt	
DM			% ²⁾			
beitung von Eisen und Stahl						
bis 499 Arbeitnehmern ³⁾						
21 363	30 199	23 779	100	100	100	1
14 542	19 666	15 944	68,1	65,1	67,0	2
7 945	8 484	8 092	37,2	28,1	34,0	3
2 904	4 553	3 355	13,6	15,1	14,1	4
1 373	2 546	1 694	6,4	8,4	7,1	5
1 128	1 591	1 254	5,3	5,3	5,3	6
403	417	407	1,9	1,4	1,7	7
5 626	6 263	5 800	26,3	20,7	24,4	8
2 819	3 753	3 074	13,2	12,4	12,9	9
1 764	905	1 529	8,3	3,0	6,4	10
1 764	905	1 529	8,3	3,0	6,4	11
1 044	1 606	1 197	4,9	5,3	5,0	12
5 659	8 106	6 328	26,5	26,8	26,6	13
5 126	5 958	5 353	24,0	19,7	22,5	14
4 358	5 397	4 642	20,4	17,9	19,5	15
768	561	711	3,6	1,9	3,0	16
533	2 148	975	2,5	7,1	4,1	17
531	2 137	970	2,5	7,1	4,1	18
206	1 182	473	1,0	3,9	2,0	19
354	744	460	1,7	2,5	1,9	20
8	26	13	0	0,1	0,1	21
12	16	13	0,1	0,1	0,1	22
30	16	26	0,1	0,1	0,1	23
4	17	8	0	0,1	0	24
7	9	8	0	0	0	25
29	82	43	0,1	0,3	0,2	26
30	49	35	0,1	0,2	0,1	27
52	25	45	0,2	0,1	0,2	28
84	330	151	0,4	1,1	0,6	29
73	309	137	0,3	1,0	0,6	30
98	174	119	0,5	0,6	0,5	31
35 905	49 865	39 723	168,1	165,1	167,0	32
29 892	41 015	32 935	139,9	135,8	138,5	33

Noch: 1.1 Arbeitskosten im Produzierenden Gewerbe 1978 nach Arbeits

Lfd. Nr.	Arbeitskostenart	insgesamt		
		insgesamt		
		Arbeiter ¹⁾	Angestellte ¹⁾	insgesamt
		1 000 DM		
		noch: Erzeugung und erste Bear		
		Unternehmen mit 500		
1	Entgelt für geleistete Arbeit	114 431	52 530	166 961
2	Arbeitsnebenkosten insgesamt	73 959	33 468	107 427
3	darunter gesetzliche Arbeitsnebenkosten	39 878	14 084	53 962
	davon			
4	Sonderzahlungen	15 635	7 458	23 093
5	davon			
	Gratifikationen, 13. Monatsgehalt, Gewinnbeteiligungen u. ä.	6 874	4 472	11 346
6	Urlaubsgeld	6 466	2 306	8 772
7	Vermögenswirksame Leistungen	2 295	680	2 975
8	Vergütung arbeitsfreier Tage	27 542	9 999	37 541
9	davon			
	Urlaubsvergütung	14 068	5 993	20 061
10	Vergütung von Krankheitstagen	8 613	1 410	10 023
	darunter			
11	gesetzliche Lohn- und Gehaltsfortzahlung	8 613	1 410	10 023
12	Vergütung sonstiger Ausfallzeiten	4 861	2 596	7 457
13	Aufwendungen für Vorsorgeeinrichtungen	28 073	13 754	41 827
	davon			
14	Arbeitgeberpflichtbeiträge zur Sozialversicherung	26 245	9 995	36 240
	davon			
15	Renten-, Kranken- und Arbeits- losenversicherungsbeiträge	22 464	9 119	31 583
16	Unfallversicherungsbeiträge	3 781	876	4 657
17	sonstige Aufwendungen für Vorsorgeeinrichtungen	1 828	3 759	5 587
	darunter			
18	betriebliche Altersversorgung	1 802	3 741	5 543
19	Pensionsrückstellungen ⁴⁾	326	1 879	2 205
20	Sonstige Arbeitsnebenkosten	2 709	2 257	4 966
	davon			
21	Entlassungsentschädigungen	358	999	1 357
22	sonstige gesetzliche Aufwendungen	159	83	242
23	Familienunterstützungen	76	34	110
24	Wohnungsfürsorge	132	35	167
25	Beihilfen im Krankheitsfall	10	1	11
26	Verpflegungszuschüsse, Auslösungen u. ä.	190	181	371
27	Naturalleistungen	10	1	11
28	Aufwendungen für Belegschaftseinrichtungen	387	59	446
29	Aufwendungen für berufliche Bildung	882	514	1 396
	darunter			
30	Ausbildungsvergütungen	602	495	1 097
31	sonstige Zuwendungen	505	350	855
32	Arbeitskosten insgesamt	188 390	85 998	274 388
	darunter			
33	Bruttolöhne und -gehälter	157 608	69 987	227 595

kostenart, Wirtschaftszweigen und Beschäftigtengrößenklassen

Arbeitskosten						Lfd. Nr.
je vollbeschäftigtem						
Arbeiter ¹⁾	Angestellten ¹⁾	insgesamt	Arbeiter ¹⁾	Angestellten ¹⁾	insgesamt	
DM			% ²⁾			
beitung von Eisen und Stahl						
bis 999 Arbeitnehmern ³⁾						
20 853	32 444	23 494	100	100	100	1
13 478	20 671	15 117	64,6	63,7	64,3	2
7 267	8 699	7 593	34,8	26,8	32,3	3
2 849	4 606	3 250	13,7	14,2	13,8	4
1 253	2 762	1 597	6,0	8,5	6,8	5
1 178	1 424	1 234	5,7	4,4	5,3	6
418	420	419	2,0	1,3	1,8	7
5 019	6 176	5 283	24,1	19,0	22,5	8
2 564	3 701	2 823	12,3	11,4	12,0	9
1 570	871	1 410	7,5	2,7	6,0	10
1 570	871	1 410	7,5	2,7	6,0	11
886	1 603	1 049	4,2	4,9	4,5	12
5 116	8 495	5 886	24,5	26,2	25,1	13
4 783	6 173	5 100	22,9	19,0	21,7	14
4 094	5 632	4 444	19,6	17,4	18,9	15
689	541	655	3,3	1,7	2,8	16
333	2 322	786	1,6	7,2	3,3	17
328	2 311	780	1,6	7,1	3,3	18
59	1 161	310	0,3	3,6	1,3	19
494	1 394	699	2,4	4,3	3,0	20
65	617	191	0,3	1,9	0,8	21
29	51	34	0,1	0,2	0,1	22
14	21	15	0,1	0,1	0,1	23
24	22	23	0,1	0,1	0,1	24
2	1	2	0	0	0	25
35	112	52	0,2	0,3	0,2	26
2	1	2	0	0	0	27
71	36	63	0,3	0,1	0,3	28
161	317	196	0,8	1,0	0,8	29
110	306	154	0,5	0,9	0,7	30
92	216	120	0,4	0,7	0,5	31
34 331	53 115	38 611	164,6	163,7	164,3	32
28 722	43 226	32 026	137,7	133,2	136,3	33

Noch: 1.1 Arbeitskosten im Produzierenden Gewerbe 1978 nach Arbeits

Lfd. Nr.	Arbeitskostenart			
		insgesamt		
		Arbeiter ¹⁾	Angestellte ¹⁾	insgesamt
		1 000 DM		
		noch: Erzeugung und erste Bear		
		Unternehmen mit 1 000		
1	Entgelt für geleistete Arbeit	2 861 371	1 470 216	4 331 587
2	Arbeitsnebenkosten insgesamt	2 234 681	1 065 216	3 299 897
3	darunter gesetzliche Arbeitsnebenkosten	1 041 337	413 202	1 454 539
	davon			
4	Sonderzahlungen	410 185	202 474	612 659
5	davon			
	Gratifikationen, 13. Monatsgehalt, Gewinnbeteiligungen u. ä.	322 324	174 686	497 010
6	Urlaubsgeld	32 132	10 948	43 080
7	Vermögenswirksame Leistungen	55 729	16 840	72 569
8	Vergütung arbeitsfreier Tage	745 211	306 497	1 051 708
9	davon			
	Urlaubsvergütung	373 408	170 502	543 910
10	Vergütung von Krankheitstagen	241 568	65 310	306 878
	darunter			
11	gesetzliche Lohn- und Gehaltsfortzahlung	240 940	64 768	305 708
12	Vergütung sonstiger Ausfallzeiten	130 235	70 685	200 920
13	Aufwendungen für Vorsorgeeinrichtungen	882 226	481 399	1 363 625
	davon			
14	Arbeitgeberpflichtbeiträge zur Sozialversicherung	668 218	276 897	945 115
	davon			
15	Renten-, Kranken- und Arbeits-			
	losenversicherungsbeiträge	565 264	247 220	812 484
16	Unfallversicherungsbeiträge	102 954	29 677	132 631
17	sonstige Aufwendungen für Vorsorgeeinrichtungen	214 008	204 502	418 510
	darunter			
18	betriebliche Altersversorgung	210 835	196 330	407 165
19	Pensionsrückstellungen ⁴⁾	74 852	67 934	142 786
20	Sonstige Arbeitsnebenkosten	197 059	74 846	271 905
	davon			
21	Entlassungsentschädigungen	25 426	15 646	41 072
22	sonstige gesetzliche Aufwendungen	1 944	852	2 796
23	Familienunterstützungen	1 628	581	2 209
24	Wohnungsfürsorge	22 554	8 753	31 307
25	Beihilfen im Krankheitsfall	2 210	2 121	4 331
26	Verpflegungszuschüsse, Auslösungen u. ä.	11 149	3 531	14 680
27	Naturalleistungen	3 420	1 248	4 668
28	Aufwendungen für Belegschaftseinrichtungen	59 314	16 353	75 667
29	Aufwendungen für berufliche Bildung	53 007	19 969	72 976
	darunter			
30	Ausbildungsvergütungen	33 105	11 045	44 150
31	sonstige Zuwendungen	16 407	5 792	22 199
32	Arbeitskosten insgesamt	5 096 052	2 535 432	7 631 484
	darunter			
33	Bruttolöhne und -gehälter	4 016 767	1 979 187	5 995 954

kostenart, Wirtschaftszweigen und Beschäftigtengrößenklassen

Arbeitskosten						Lfd. Nr.
je vollbeschäftigtem						
Arbeiter ¹⁾	Angestellten ¹⁾	insgesamt	Arbeiter ¹⁾	Angestellten ¹⁾	insgesamt	
DM			% ²⁾			
beitung von Eisen und Stahl						
und mehr Arbeitnehmern ³⁾						
21 349	34 165	24 464	100	100	100	1
16 673	24 754	18 637	78,1	72,5	76,2	2
7 770	9 602	8 215	36,4	28,1	33,6	3
3 060	4 705	3 460	14,3	13,8	14,1	4
2 405	4 059	2 807	11,3	11,9	11,5	5
240	254	243	1,1	0,7	1,0	6
416	391	410	1,9	1,1	1,7	7
5 560	7 122	5 940	26,0	20,8	24,3	8
2 786	3 962	3 072	13,0	11,6	12,6	9
1 802	1 518	1 733	8,4	4,4	7,1	10
1 798	1 505	1 727	8,4	4,4	7,1	11
972	1 643	1 135	4,6	4,8	4,6	12
6 582	11 187	7 701	30,8	32,7	31,5	13
4 986	6 435	5 338	23,4	18,8	21,8	14
4 217	5 745	4 589	19,8	16,8	18,8	15
768	690	749	3,6	2,0	3,1	16
1 597	4 752	2 364	7,5	13,9	9,7	17
1 573	4 562	2 300	7,4	13,4	9,4	18
558	1 579	806	2,6	4,6	3,3	19
1 470	1 739	1 536	6,9	5,1	6,3	20
190	364	232	0,9	1,1	0,9	21
15	20	16	0,1	0,1	0,1	22
12	14	12	0,1	0	0,1	23
168	203	177	0,8	0,6	0,7	24
16	49	24	0,1	0,1	0,1	25
83	82	83	0,4	0,2	0,3	26
26	29	26	0,1	0,1	0,1	27
443	380	427	2,1	1,1	1,7	28
395	464	412	1,9	1,4	1,7	29
247	257	249	1,2	0,8	1,0	30
122	135	125	0,6	0,4	0,5	31
38 022	58 919	43 101	178,1	172,5	176,2	32
29 970	45 993	33 864	140,4	134,6	138,4	33

Noch: 1.1 Arbeitskosten im Produzierenden Gewerbe 1978 nach Arbeits

Lfd. Nr.	Arbeitskostenart			
		insgesamt		
		Arbeiter ¹⁾	Angestellte ¹⁾	insgesamt
		1 000 DM		
		Erzeugung von Eisen und Stahl gemäß		
		Unternehmen mit 10		
1	Entgelt für geleistete Arbeit	2 107 811	1 125 355	3 233 166
2	Arbeitsnebenkosten insgesamt	1 691 865	847 417	2 539 282
3	darunter gesetzliche Arbeitsnebenkosten	785 039	325 594	1 110 633
	davon			
4	Sonderzahlungen	312 691	155 446	468 137
5	davon			
	Gratifikationen, 13. Monatsgehalt, Gewinnbeteiligungen u. ä.	257 775	137 666	395 441
6	Urlaubsgeld	11 654	4 651	16 305
7	Vermögenswirksame Leistungen	43 262	13 129	56 391
8	Vergütung arbeitsfreier Tage	567 245	245 705	812 950
9	davon			
	Urlaubsvergütung	291 233	139 708	430 941
10	Vergütung von Krankheitstagen	182 073	51 456	233 529
	darunter			
11	gesetzliche Lohn- und Gehaltsfortzahlung	181 445	50 944	232 389
12	Vergütung sonstiger Ausfallzeiten	93 939	54 541	148 480
13	Aufwendungen für Vorsorgeeinrichtungen	653 904	387 455	1 041 359
	davon			
14	Arbeitgeberpflichtbeiträge zur Sozialversicherung	508 329	219 646	727 975
	davon			
15	Renten-, Kranken- und Arbeits- losenversicherungsbeiträge	429 433	194 577	624 010
16	Unfallversicherungsbeiträge	78 896	25 069	103 965
17	sonstige Aufwendungen für Vorsorgeeinrichtungen	145 575	167 809	313 384
	darunter			
18	betriebliche Altersversorgung	142 415	159 651	302 066
19	Pensionsrückstellungen ⁴⁾	44 935	55 708	100 643
20	Sonstige Arbeitsnebenkosten	158 025	58 811	216 836
	davon			
21	Entlassungsentschädigungen	13 313	7 351	20 664
22	sonstige gesetzliche Aufwendungen	1 326	463	1 789
23	Familienunterstützungen	1 582	528	2 110
24	Wohnungsfürsorge	17 485	7 325	24 810
25	Beihilfen im Krankheitsfall	1 702	1 985	3 687
26	Verpflegungszuschüsse, Auslösungen u. ä.	10 446	2 722	13 168
27	Naturalleistungen	839	522	1 361
28	Aufwendungen für Belegschaftseinrichtungen	54 344	15 466	69 810
29	Aufwendungen für berufliche Bildung	45 047	17 543	62 590
	darunter			
30	Ausbildungsvergütungen	25 919	9 096	35 015
31	sonstige Zuwendungen	11 941	4 906	16 847
32	Arbeitskosten insgesamt	3 799 676	1 972 772	5 772 448
	darunter			
33	Bruttolöhne und -gehälter	2 987 747	1 526 506	4 514 253

Anmerkungen S. 30

kostenart, Wirtschaftszweigen und Beschäftigtengrößenklassen

Arbeitskosten						Lfd. Nr.
je vollbeschäftigtem						
Arbeiter ¹⁾	Angestellten ¹⁾	insgesamt	Arbeiter ¹⁾	Angestellten ¹⁾	insgesamt	
DM			% ²⁾			
EGKS-Vertrag (ohne Hüttenkokereien und mehr Arbeitnehmern ³⁾						
20 603	33 211	23 740	100	100	100	1
16 538	25 009	18 645	80,3	75,3	78,5	2
7 674	9 609	8 155	37,2	28,9	34,4	3
3 056	4 587	3 437	14,8	13,8	14,5	4
2 520	4 063	2 904	12,2	12,2	12,2	5
114	137	120	0,6	0,4	0,5	6
423	387	414	2,1	1,2	1,7	7
5 545	7 251	5 969	26,9	21,8	25,1	8
2 847	4 123	3 164	13,8	12,4	13,3	9
1 780	1 519	1 715	8,6	4,6	7,2	10
1 774	1 503	1 706	8,6	4,5	7,2	11
918	1 610	1 090	4,5	4,8	4,6	12
6 392	11 434	7 646	31,0	34,4	32,2	13
4 969	6 482	5 345	24,1	19,5	22,5	14
4 198	5 742	4 582	20,4	17,3	19,3	15
771	740	763	3,7	2,2	3,2	16
1 423	4 952	2 301	6,9	14,9	9,7	17
1 392	4 712	2 218	6,8	14,2	9,3	18
439	1 644	739	2,1	5,0	3,1	19
1 545	1 736	1 592	7,5	5,2	6,7	20
130	217	152	0,6	0,7	0,6	21
13	14	13	0,1	0	0,1	22
15	16	15	0,1	0	0,1	23
171	216	182	0,8	0,7	0,8	24
17	59	27	0,1	0,2	0,1	25
102	80	97	0,5	0,2	0,4	26
8	15	10	0	0	0	27
531	456	513	2,6	1,4	2,2	28
440	518	460	2,1	1,6	1,9	29
253	268	257	1,2	0,8	1,1	30
117	145	124	0,6	0,4	0,5	31
37 141	58 219	42 385	180,3	175,3	178,5	32
29 204	45 049	33 147	141,7	135,6	139,6	33

Noch: 1.1 Arbeitskosten im Produzierenden Gewerbe 1978 nach Arbeits

Lfd. Nr.	Arbeitskostenart	insgesamt		
		insgesamt		
		Arbeiter ¹⁾	Angestellte ¹⁾	insgesamt
		1 000 DM		
		noch: Erzeugung von Eisen und Stahl gemäß		
		Unternehmen mit 10		
1	Entgelt für geleistete Arbeit	3 299	1 935	5 234
2	Arbeitsnebenkosten insgesamt	1 944	984	2 928
3	darunter gesetzliche Arbeitsnebenkosten	1 127	470	1 597
	davon			
4	Sonderzahlungen	361	268	629
	davon			
5	Gratifikationen, 13. Monatsgehalt, Gewinnbeteiligungen u. ä.	152	169	321
6	Urlaubsgeld	149	73	222
7	Vermögenswirksame Leistungen	60	26	86
8	Vergütung arbeitsfreier Tage	723	331	1 054
	davon			
9	Urlaubsvergütung	377	211	588
10	Vergütung von Krankheitstagen	188	25	213
	darunter			
11	gesetzliche Lohn- und Gehaltsfortzahlung	188	25	213
12	Vergütung sonstiger Ausfallzeiten	158	95	253
13	Aufwendungen für Vorsorgeeinrichtungen	831	371	1 202
	davon			
14	Arbeitgeberpflichtbeiträge zur Sozialversicherung	779	350	1 129
	davon			
15	Renten-, Kranken- und Arbeits- losenversicherungsbeiträge	683	315	998
16	Unfallversicherungsbeiträge	96	35	131
17	sonstige Aufwendungen für Vorsorgeeinrichtungen	52	21	73
	darunter			
18	betriebliche Altersversorgung	52	21	73
19	Pensionsrückstellungen ⁴⁾	29	17	12
20	Sonstige Arbeitsnebenkosten	29	14	43
	davon			
21	Entlassungsentschädigungen	—	—	—
22	sonstige gesetzliche Aufwendungen	2	—	2
23	Familienunterstützungen	—	—	—
24	Wohnungsfürsorge	—	—	—
25	Beihilfen im Krankheitsfall	—	—	—
26	Verpflegungszuschüsse, Auslösungen u. ä.	21	5	26
27	Naturalleistungen	—	7	7
28	Aufwendungen für Belegschaftseinrichtungen	5	1	6
29	Aufwendungen für berufliche Bildung	—	—	—
	darunter			
30	Ausbildungsvergütungen	—	—	—
31	sonstige Zuwendungen	1	1	2
32	Arbeitskosten insgesamt	5 243	2 919	8 162
	darunter			
33	Bruttolöhne und -gehälter	4 383	2 534	6 917

kostenart, Wirtschaftszweigen und Beschäftigtengrößenklassen

Arbeitskosten						Lfd. Nr.
je vollbeschäftigtem						
Arbeiter ¹⁾	Angestellten ¹⁾	insgesamt	Arbeiter ¹⁾	Angestellten ¹⁾	insgesamt	
DM			%2)			
EGKS-Vertrag (ohne Hüttenkokereien)						
bis 49 Arbeitnehmern ³⁾						
19 191	30 140	22 169	100	100	100	1
11 309	15 327	12 402	58,9	50,9	55,9	2
6 556	7 321	6 764	34,2	24,3	30,5	3
2 100	4 174	2 664	10,9	13,9	12,0	4
884	2 632	1 360	4,6	8,7	6,1	5
867	1 137	940	4,5	3,8	4,2	6
349	405	364	1,8	1,3	1,6	7
4 206	5 156	4 464	21,9	17,1	20,1	8
2 193	3 287	2 490	11,4	10,9	11,2	9
1 094	389	902	5,7	1,3	4,1	10
1 094	389	902	5,7	1,3	4,1	11
919	1 480	1 072	4,8	4,9	4,8	12
4 834	5 779	5 091	25,2	19,2	23,0	13
4 532	5 452	4 782	23,6	18,1	21,6	14
3 973	4 907	4 227	20,7	16,3	19,1	15
558	545	555	2,9	1,8	2,5	16
303	327	309	1,6	1,1	1,4	17
303	327	309	1,6	1,1	1,4	18
169	265	51	0,9	0,9	0,2	19
169	218	182	0,9	0,7	0,8	20
—	—	—	—	—	—	21
12	—	8	0,1	—	0	22
—	—	—	—	—	—	23
—	—	—	—	—	—	24
—	—	—	—	—	—	25
122	78	110	0,6	0,3	0,5	26
—	109	30	—	0,4	0,1	27
29	16	25	0,2	0,1	0,1	28
—	—	—	—	—	—	29
—	—	—	—	—	—	30
6	16	8	—	0,1	—	31
30 500	45 467	34 570	158,9	150,9	155,9	32
25 497	39 470	29 297	132,9	131,0	132,2	33

Noch: 1.1 Arbeitskosten im Produzierenden Gewerbe 1978 nach Arbeits

Lfd. Nr.	Arbeitskostenart			
		insgesamt		
		Arbeiter ¹⁾	Angestellte ¹⁾	insgesamt
noch: Erzeugung von Eisen und Stahl gemäß				
Unternehmen mit 200				
1	Entgelt für geleistete Arbeit	47 877	24 290	72 167
2	Arbeitsnebenkosten insgesamt	32 413	14 724	47 137
3	darunter gesetzliche Arbeitsnebenkosten	18 377	6 631	25 008
	davon			
4	Sonderzahlungen	5 431	3 225	8 656
	davon			
5	Gratifikationen, 13. Monatsgehalt, Gewinnbeteiligungen u. ä.	2 775	2 262	5 037
6	Urlaubsgeld	1 819	686	2 505
7	Vermögenswirksame Leistungen	837	277	1 114
8	Vergütung arbeitsfreier Tage	13 301	4 834	18 135
	davon			
9	Urlaubsvergütung	6 731	2 872	9 603
10	Vergütung von Krankheitstagen	4 103	703	4 806
	darunter			
11	gesetzliche Lohn- und Gehaltsfortzahlung	4 103	703	4 806
12	Vergütung sonstiger Ausfallzeiten	2 467	1 259	3 726
13	Aufwendungen für Vorsorgeeinrichtungen	12 866	6 044	18 910
	davon			
14	Arbeitgeberpflichtbeiträge zur Sozialversicherung	11 778	4 650	16 428
	davon			
15	Renten-, Kranken- und Arbeits- losenversicherungsbeiträge	9 609	4 233	13 842
16	Unfallversicherungsbeiträge	2 169	417	2 586
17	sonstige Aufwendungen für Vorsorgeeinrichtungen	1 088	1 394	2 482
	darunter			
18	betriebliche Altersversorgung	1 088	1 368	2 456
19	Pensionsrückstellungen ⁴⁾	252	579	831
20	Sonstige Arbeitsnebenkosten	815	621	1 436
	davon			
21	Entlassungsentschädigungen	5	—	5
22	sonstige gesetzliche Aufwendungen	29	19	48
23	Familienunterstützungen	196	32	228
24	Wohnungsfürsorge	—	16	16
25	Beihilfen im Krankheitsfall	2	1	3
26	Verpflegungszuschüsse, Auslösungen u. ä.	58	40	98
27	Naturalleistungen	152	85	237
28	Aufwendungen für Belegschaftseinrichtungen	42	19	61
29	Aufwendungen für berufliche Bildung	136	234	370
	darunter			
30	Ausbildungsvergütungen	136	234	370
31	sonstige Zuwendungen	195	175	370
32	Arbeitskosten insgesamt	80 290	39 014	119 304
	darunter			
33	Bruttolöhne und -gehälter	66 609	32 349	98 958

Anmerkungen S. 30

kostenart, Wirtschaftszweigen und Beschäftigtengrößenklassen

Arbeitskosten						Lfd. Nr.
je vollbeschäftigtem						
Arbeiter ¹⁾	Angestellten ¹⁾	insgesamt	Arbeiter ¹⁾	Angestellten ¹⁾	insgesamt	
DM			% ²⁾			
EGKS-Vertrag (ohne Hüttenkokereien)						
bis 499 Arbeitnehmern ³⁾						
22 032	32 904	24 789	100	100	100	1
14 916	19 946	16 191	67,7	60,6	65,3	2
8 457	8 983	8 590	38,4	27,3	34,7	3
2 499	4 369	2 973	11,3	13,3	12,0	4
1 277	3 064	1 730	5,8	9,3	7,0	5
837	929	860	3,8	2,8	3,5	6
385	375	383	1,7	1,1	1,5	7
6 121	6 548	6 229	27,8	19,9	25,1	8
3 097	3 891	3 299	14,1	11,8	13,3	9
1 888	952	1 651	8,6	2,9	6,7	10
1 888	952	1 651	8,6	2,9	6,7	11
1 135	1 705	1 280	5,2	5,2	5,2	12
5 921	8 187	6 495	26,9	24,9	26,2	13
5 420	6 299	5 643	24,6	19,1	22,8	14
4 422	5 734	4 755	20,1	17,4	19,2	15
998	565	888	4,5	1,7	3,6	16
501	1 888	853	2,3	5,7	3,4	17
501	1 853	844	2,3	5,6	3,4	18
116	784	285	0,5	2,4	1,2	19
375	841	493	1,7	2,6	2,0	20
2	—	2	0	—	0	21
13	26	16	0,1	0,1	0,1	22
90	43	78	0,4	0,1	0,3	23
—	22	5	—	0,1	0	24
1	1	1	0	0	0	25
27	54	34	0,1	0,2	0,1	26
70	115	81	0,3	0,3	0,3	27
19	26	21	0,1	0,1	0,1	28
63	317	127	0,3	1,0	0,5	29
63	317	127	0,3	1,0	0,5	30
90	237	127	0,4	0,7	0,5	31
36 947	52 850	40 980	167,7	160,6	165,3	32
30 652	43 821	33 991	139,1	133,2	137,1	33

Noch: 1.1 Arbeitskosten im Produzierenden Gewerbe 1978 nach Arbeits

Lfd. Nr.	Arbeitskostenart	insgesamt		
		Arbeiter ¹⁾	Angestellte ¹⁾	insgesamt
		1 000 DM		
		noch: Erzeugung von Eisen und Stahl gemäß		
		Unternehmen mit 500		
1	Entgelt für geleistete Arbeit	28 394	13 364	41 758
2	Arbeitsnebenkosten insgesamt	20 905	8 178	29 083
3	darunter gesetzliche Arbeitsnebenkosten	9 542	3 519	13 061
	davon			
4	Sonderzahlungen	4 955	1 794	6 749
5	davon Gratifikationen, 13. Monatsgehalt, Gewinnbeteiligungen u. ä.	3 078	1 339	4 417
6	Urlaubsgeld	1 190	304	1 494
7	Vermögenswirksame Leistungen	687	151	838
8	Vergütung arbeitsfreier Tage	6 954	2 384	9 338
9	davon Urlaubsvergütung	3 832	1 308	5 140
10	Vergütung von Krankheitstagen	1 889	460	2 349
11	darunter gesetzliche Lohn- und Gehaltsfortzahlung	1 889	460	2 349
12	Vergütung sonstiger Ausfallzeiten	1 233	616	1 849
13	Aufwendungen für Vorsorgeeinrichtungen	7 679	3 718	11 397
	davon			
14	Arbeitgeberpflichtbeiträge zur Sozialversicherung	6 346	2 426	8 772
	davon			
15	Renten-, Kranken- und Arbeits- losenversicherungsbeiträge	4 992	2 128	7 120
16	Unfallversicherungsbeiträge	1 354	298	1 652
17	sonstige Aufwendungen für Vorsorgeeinrichtungen	1 333	1 292	2 625
	darunter			
18	betriebliche Altersversorgung	1 329	1 291	2 620
19	Pensionsrückstellungen ⁴⁾	261	925	1 186
20	Sonstige Arbeitsnebenkosten	1 317	282	1 599
	davon			
21	Entlassungsentschädigungen	327	115	442
22	sonstige gesetzliche Aufwendungen	74	17	91
23	Familienunterstützungen	24	4	28
24	Wohnungsfürsorge	12	1	13
25	Beihilfen im Krankheitsfall	7	—	7
26	Verpflegungszuschüsse, Auslösungen u. ä.	43	16	59
27	Naturalleistungen	5	1	6
28	Aufwendungen für Belegschaftseinrichtungen	309	39	348
29	Aufwendungen für berufliche Bildung	467	75	542
	darunter			
30	Ausbildungsvergütungen	280	63	343
31	sonstige Zuwendungen	49	14	63
32	Arbeitskosten insgesamt	49 299	21 542	70 841
	darunter			
33	Bruttolöhne und -gehälter	40 303	17 542	57 845

Anmerkungen S. 30

kostenart, Wirtschaftszweigen und Beschäftigtengrößenklassen

Arbeitskosten						Lfd. Nr.
je vollbeschäftigtem						
Arbeiter ¹⁾	Angestellten ¹⁾	insgesamt	Arbeiter ¹⁾	Angestellten ¹⁾	insgesamt	
DM			% ²⁾			
EGKS-Vertrag (ohne Hüttenkokereien)						
bis 999 Arbeitnehmern ³⁾						
18 811	32 366	21 723	100	100	100	1
13 850	19 806	15 129	73,6	61,2	69,6	2
6 322	8 523	6 794	33,6	26,3	31,3	3
3 283	4 345	3 511	17,5	13,4	16,2	4
2 039	3 243	2 298	10,8	10,0	10,6	5
788	736	777	4,2	2,3	3,6	6
455	366	436	2,4	1,1	2,0	7
4 607	5 774	4 858	24,5	17,8	22,4	8
2 539	3 168	2 674	13,5	9,8	12,3	9
1 251	1 114	1 222	6,7	3,4	5,6	10
1 251	1 114	1 222	6,7	3,4	5,6	11
817	1 492	962	4,3	4,6	4,4	12
5 087	9 005	5 929	27,0	27,8	27,3	13
4 204	5 876	4 563	22,3	18,2	21,0	14
3 307	5 154	3 704	17,6	15,9	17,1	15
897	722	859	4,8	2,2	4,0	16
883	3 129	1 366	4,7	9,7	6,3	17
880	3 127	1 363	4,7	9,7	6,3	18
173	2 240	617	0,9	6,9	2,8	19
873	683	832	4,6	2,1	3,8	20
217	279	230	1,2	0,9	1,1	21
49	41	47	0,3	0,1	0,2	22
16	10	15	0,1	0	0,1	23
8	2	7	0	0	0	24
5	—	4	0	—	0	25
28	39	31	0,2	0,1	0,1	26
3	2	3	0	0	0	27
205	94	181	1,1	0,3	0,8	28
309	182	282	1,6	0,6	1,3	29
186	153	178	1,0	0,5	0,8	30
32	34	33	0,2	0,1	0,2	31
32 661	52 172	36 852	173,6	161,2	169,6	32
26 701	42 485	30 092	141,9	131,3	138,5	33

Noch: 1.1 Arbeitskosten im Produzierenden Gewerbe 1978 nach Arbeits

Lfd. Nr.	Arbeitskostenart	insgesamt		
		Arbeiter ¹⁾	Angestellte ¹⁾	insgesamt
1 000 DM				
noch: Erzeugung von Eisen und Stahl gemäß				
Unternehmen mit 1 000				
1	Entgelt für geleistete Arbeit	2 018 414	1 077 087	3 095 501
2	Arbeitsnebenkosten insgesamt	1 629 956	818 774	2 448 730
3	darunter gesetzliche Arbeitsnebenkosten	752 302	312 898	1 065 200
	davon			
4	Sonderzahlungen	300 571	149 034	449 605
	davon			
5	Gratifikationen, 13. Monatsgehalt, Gewinnbeteiligungen u. ä.	251 179	133 226	384 405
6	Urlaubsgeld	7 896	3 215	11 111
7	Vermögenswirksame Leistungen	41 496	12 593	54 089
8	Vergütung arbeitsfreier Tage	543 753	236 775	780 528
	davon			
9	Urlaubsvergütung	279 075	134 490	413 565
10	Vergütung von Krankheitstagen	175 106	50 103	225 209
	darunter			
11	gesetzliche Lohn- und Gehaltsfortzahlung	174 478	49 591	224 069
12	Vergütung sonstiger Ausfallzeiten	89 572	52 182	141 754
13	Aufwendungen für Vorsorgeeinrichtungen	629 972	375 350	1 005 322
	davon			
14	Arbeitgeberpflichtbeiträge zur Sozialversicherung	487 043	210 702	697 745
	davon			
15	Renten-, Kranken- und Arbeits- losenversicherungsbeiträge	412 187	186 560	598 747
16	Unfallversicherungsbeiträge	74 856	24 142	98 998
17	sonstige Aufwendungen für Vorsorgeeinrichtungen	142 929	164 648	307 577
	darunter			
18	betriebliche Altersversorgung	139 781	156 519	296 300
19	Pensionsrückstellungen ⁴⁾	44 302	53 977	98 279
20	Sonstige Arbeitsnebenkosten	155 660	57 615	213 275
	davon			
21	Entlassungsentschädigungen	12 979	7 233	20 212
22	sonstige gesetzliche Aufwendungen	1 209	423	1 632
23	Familienunterstützungen	1 360	489	1 849
24	Wohnungsfürsorge	17 473	7 308	24 781
25	Beihilfen im Krankheitsfall	1 692	1 983	3 675
26	Verpflegungszuschüsse, Auslösungen u. ä.	10 229	2 566	12 795
27	Naturalleistungen	665	401	1 066
28	Aufwendungen für Belegschaftseinrichtungen	53 947	15 388	69 335
29	Aufwendungen für berufliche Bildung	44 440	17 117	61 557
	darunter			
30	Ausbildungsvergütungen	25 499	8 687	34 186
31	sonstige Zuwendungen	11 666	4 707	16 373
32	Arbeitskosten insgesamt	3 648 370	1 895 861	5 544 231
	darunter			
33	Bruttolöhne und -gehälter	2 862 738	1 462 896	4 325 634

Anmerkungen S. 30

kostenart, Wirtschaftszweigen und Beschäftigtengrößenklassen

Arbeitskosten						Lfd. Nr.
je vollbeschäftigtem						
Arbeiter ¹⁾	Angestellten ¹⁾	insgesamt	Arbeiter ¹⁾	Angestellten ¹⁾	insgesamt	
DM			% ²⁾			
EGKS-Vertrag (ohne Hüttenkokereien)						
und noch mehr Arbeitern ³⁾						
20 607	33 210	23 742	100	100	100	1
16 641	25 245	18 781	80,8	76,0	79,1	2
7 681	9 648	8 170	37,3	29,1	34,4	3
3 069	4 595	3 448	14,9	13,8	14,5	4
2 564	4 108	2 948	12,4	12,4	12,4	5
81	99	85	0,4	0,3	0,4	6
424	388	415	2,1	1,2	1,7	7
5 551	7 301	5 987	26,9	22,0	25,2	8
2 849	4 147	3 172	13,8	12,5	13,4	9
1 788	1 545	1 727	8,7	4,7	7,3	10
1 781	1 529	1 719	8,6	4,6	7,2	11
914	1 609	1 087	4,4	4,8	4,6	12
6 432	11 573	7 711	31,2	34,8	32,5	13
4 972	6 497	5 352	24,1	19,6	22,5	14
4 208	5 752	4 592	20,4	17,3	19,3	15
764	744	759	3,7	2,2	3,2	16
1 459	5 077	2 359	7,1	15,3	9,9	17
1 427	4 826	2 273	6,9	14,5	9,6	18
452	1 664	754	2,2	5,0	3,2	19
1 589	1 776	1 636	7,7	5,3	6,9	20
133	223	155	0,6	0,7	0,7	21
12	13	13	0,1	0	0,1	22
14	15	14	0,1	0	0,1	23
178	225	190	0,9	0,7	0,8	24
17	61	28	0,1	0,2	0,1	25
104	79	98	0,5	0,2	0,4	26
7	12	8	0	0	0	27
551	474	532	2,7	1,4	2,2	28
454	528	472	2,2	1,6	2,0	29
260	268	262	1,3	0,8	1,1	30
119	145	126	0,6	0,4	0,5	31
37 248	58 455	42 523	180,8	176,0	179,1	32
29 227	45 106	33 177	141,8	135,8	139,7	33

Noch: 1.1 Arbeitskosten im Produzierenden Gewerbe 1978 nach Arbeits

Lfd. Nr.	Arbeitskostenart	insgesamt		
		Arbeiter ¹⁾	Angestellte ¹⁾	insgesamt
1 000 DM				
Herstellung von Stahlrohren, Unternehmen mit 10				
1	Entgelt für geleistete Arbeit	1 228 560	566 718	1 795 278
2	Arbeitsnebenkosten insgesamt	855 792	358 881	1 214 673
3	darunter gesetzliche Arbeitsnebenkosten	429 028	149 461	578 489
	davon			
4	Sonderzahlungen	159 604	79 469	239 073
5	davon Gratifikationen, 13. Monatsgehalt, Gewinnbeteiligungen u. ä.	91 938	55 617	147 555
6	Urlaubsgeld	46 151	17 141	63 292
7	Vermögenswirksame Leistungen	21 515	6 711	28 226
8	Vergütung arbeitsfreier Tage	298 528	105 894	404 422
9	davon Urlabsvergütung	143 096	57 875	200 971
10	Vergütung von Krankheitstagen	96 785	20 226	117 011
11	darunter gesetzliche Lohn- und Gehaltsfortzahlung	96 785	20 194	116 979
12	Vergütung sonstiger Ausfallzeiten	58 647	27 793	86 440
13	Aufwendungen für Vorsorgeeinrichtungen	350 303	151 253	501 556
	davon			
14	Arbeitgeberpflichtbeiträge zur Sozialversicherung	272 591	100 919	373 510
	davon			
15	Renten-, Kranken- und Arbeits- losenversicherungsbeiträge	232 160	92 342	324 502
16	Unfallversicherungsbeiträge	40 431	8 577	49 008
17	sonstige Aufwendungen für Vorsorgeeinrichtungen	77 712	50 334	128 046
	darunter			
18	betriebliche Altersversorgung	77 530	50 238	127 768
19	Pensionsrückstellungen ⁴⁾	33 377	19 091	52 468
20	Sonstige Arbeitsnebenkosten	47 357	22 265	69 622
	davon			
21	Entlassungsentschädigungen	12 624	9 473	22 097
22	sonstige gesetzliche Aufwendungen	1 005	555	1 560
23	Familienunterstützungen	478	160	638
24	Wohnungsfürsorge	5 401	1 537	6 938
25	Beihilfen im Krankheitsfall	611	173	784
26	Verpflegungszuschüsse, Auslösungen u. ä.	1 504	1 439	2 943
27	Naturalleistungen	2 941	947	3 888
28	Aufwendungen für Belegschaftseinrichtungen	6 119	1 074	7 193
29	Aufwendungen für berufliche Bildung	10 454	4 970	15 424
	darunter			
30	Ausbildungsvergütungen	9 130	4 374	13 504
31	sonstige Zuwendungen	6 220	1 937	8 157
32	Arbeitskosten insgesamt	2 084 352	925 599	3 009 951
	darunter			
33	Bruttolöhne und -gehälter	1 686 692	752 081	2 438 773

kostenart, Wirtschaftszweigen und Beschäftigtengrößenklassen

Arbeitskosten						Lfd. Nr.
je vollbeschäftigtem						
Arbeiter ¹⁾	Angestellten ¹⁾	insgesamt	Arbeiter ¹⁾	Angestellten ¹⁾	insgesamt	
DM			% ²⁾			
Ziehereien und Kaltwalzwerke						
und mehr Arbeitnehmern ³⁾						
22 574	34 552	25 348	100	100	100	1
15 725	21 880	17 150	69,7	63,3	67,7	2
7 883	9 112	8 168	34,9	26,4	32,2	3
2 933	4 845	3 376	13,0	14,0	13,3	4
1 689	3 391	2 083	7,5	9,8	8,2	5
848	1 045	894	3,8	3,0	3,5	6
395	409	399	1,8	1,2	1,6	7
5 485	6 456	5 710	24,3	18,7	22,5	8
2 629	3 529	2 838	11,6	10,2	11,2	9
1 778	1 233	1 652	7,9	3,6	6,5	10
1 778	1 231	1 652	7,9	3,6	6,5	11
1 078	1 694	1 220	4,8	4,9	4,8	12
6 437	9 222	7 082	28,5	26,7	27,9	13
5 009	6 153	5 274	22,2	17,8	20,8	14
4 266	5 630	4 582	18,9	16,3	18,1	15
743	523	692	3,3	1,5	2,7	16
1 428	3 069	1 808	6,3	8,9	7,1	17
1 425	3 063	1 804	6,3	8,9	7,1	18
613	1 164	741	2,7	3,4	2,9	19
870	1 357	983	3,9	3,9	3,9	20
232	578	312	1,0	1,7	1,2	21
18	34	22	0,1	0,1	0,1	22
9	10	9	0	0	0	23
99	94	98	0,4	0,3	0,4	24
11	11	11	0	0	0	25
28	88	42	0,1	0,3	0,2	26
54	58	55	0,2	0,2	0,2	27
112	65	102	0,5	0,2	0,4	28
192	303	218	0,9	0,9	0,9	29
168	267	191	0,7	0,8	0,8	30
114	118	115	0,5	0,3	0,5	31
38 299	56 432	42 498	169,7	163,3	167,7	32
30 992	45 853	34 433	137,3	132,7	135,8	33

Noch: 1.1 Arbeitskosten im Produzierenden Gewerbe 1978 nach Arbeits

Lfd. Nr.	Arbeitskostenart	insgesamt		
		Arbeiter ¹⁾	Angestellte ¹⁾	insgesamt
		1 000 DM		
		noch: Herstellung von Stahlrohren,		
		Unternehmen mit 10		
1	Entgelt für geleistete Arbeit	33 467	11 115	44 582
2	Arbeitsnebenkosten insgesamt	20 370	6 745	27 115
3	darunter gesetzliche Arbeitsnebenkosten	12 122	3 521	15 643
	davon			
4	Sonderzahlungen	3 603	1 377	4 980
	davon			
5	Gratifikationen, 13. Monatsgehalt, Gewinnbeteiligungen u. ä.	1 468	746	2 214
6	Urlaubsgeld	1 545	454	1 999
7	Vermögenswirksame Leistungen	590	177	767
8	Vergütung arbeitsfreier Tage	8 312	2 438	10 750
	davon			
9	Urlaubsvergütung	4 104	1 444	5 548
10	Vergütung von Krankheitstagen	2 533	355	2 888
	darunter			
11	gesetzliche Lohn- und Gehaltsfortzahlung	2 533	355	2 888
12	Vergütung sonstiger Ausfallzeiten	1 675	639	2 314
13	Aufwendungen für Vorsorgeeinrichtungen	8 165	2 651	10 816
	davon			
14	Arbeitgeberpflichtbeiträge zur Sozialversicherung	7 901	2 523	10 424
	davon			
15	Renten-, Kranken- und Arbeits- losenversicherungsbeiträge	6 722	2 275	8 997
16	Unfallversicherungsbeiträge	1 179	248	1 427
17	sonstige Aufwendungen für Vorsorgeeinrichtungen	264	128	392
	darunter			
18	betriebliche Altersversorgung	250	117	367
19	Pensionsrückstellungen ⁴⁾	120	12	132
20	Sonstige Arbeitsnebenkosten	290	279	569
	davon			
21	Entlassungsentschädigungen	6	6	12
22	sonstige gesetzliche Aufwendungen	13	4	17
23	Familienunterstützungen	9	—	9
24	Wohnungsfürsorge	—	—	—
25	Beihilfen im Krankheitsfall	—	—	—
26	Verpflegungszuschüsse, Auslösungen u. ä.	41	1	42
27	Naturalleistungen	—	—	—
28	Aufwendungen für Belegschaftseinrichtungen	45	1	46
29	Aufwendungen für berufliche Bildung	97	244	341
	darunter			
30	Ausbildungsvergütungen	97	242	339
31	sonstige Zuwendungen	79	23	102
32	Arbeitskosten insgesamt	53 837	17 860	71 697
	darunter			
33	Bruttolöhne und -gehälter	45 382	14 930	60 312

Anmerkungen S. 30

kostenart, Wirtschaftszweigen und Beschäftigtengrößenklassen

Arbeitskosten						Lfd. Nr.
je vollbeschäftigtem						
Arbeiter ¹⁾	Angestellten ¹⁾	insgesamt	Arbeiter ¹⁾	Angestellten ¹⁾	insgesamt	
DM			%2)			
Ziehereien und Kaltwalzwerke						
bis 49 Arbeitnehmern ³⁾						
19 304	25 915	20 615	100	100	100	1
11 749	15 726	12 538	60,9	60,7	60,8	2
6 992	8 209	7 233	36,2	31,7	35,1	3
2 078	3 211	2 303	10,8	12,4	11,2	4
847	1 739	1 024	4,4	6,7	5,0	5
891	1 059	924	4,6	4,1	4,5	6
340	413	355	1,8	1,6	1,7	7
4 794	5 684	4 971	24,8	21,9	24,1	8
2 367	3 367	2 565	12,3	13,0	12,4	9
1 461	828	1 335	7,6	3,2	6,5	10
1 461	828	1 335	7,6	3,2	6,5	11
966	1 490	1 070	5,0	5,7	5,2	12
4 710	6 181	5 001	24,4	23,9	24,3	13
4 557	5 882	4 820	23,6	22,7	23,4	14
3 877	5 304	4 160	20,1	20,5	20,2	15
680	578	660	3,5	2,2	3,2	16
152	298	181	0,8	1,2	0,9	17
144	273	170	0,7	1,1	0,8	18
69	28	61	0,4	0,1	0,3	19
167	651	263	0,9	2,5	1,3	20
3	14	6	0	0,1	0	21
7	9	8	0	0	0	22
5	—	4	0	—	0	23
—	—	—	—	—	—	24
—	—	—	—	—	—	25
24	2	19	0,1	0	0,1	26
—	—	—	—	—	—	27
26	2	21	0,1	0	0,1	28
56	569	158	0,3	2,2	0,8	29
56	564	157	0,3	2,2	0,8	30
46	54	47	0,2	0,2	0,2	31
31 053	41 641	33 153	160,9	160,7	160,8	32
26 176	34 810	27 889	135,6	134,3	135,3	33

Noch: 1.1 Arbeitskosten im Produzierenden Gewerbe 1978 nach Arbeits

Lfd. Nr.	Arbeitskostenart	insgesamt		
		insgesamt		
		Arbeiter ¹⁾	Angestellte ¹⁾	insgesamt
		1 000 DM		
		noch: Herstellung von Stahlrohren, Unternehmen mit 200		
1	Entgelt für geleistete Arbeit	140 800	76 127	216 927
2	Arbeitsnebenkosten insgesamt	96 028	50 669	146 697
3	darunter gesetzliche Arbeitsnebenkosten	51 793	21 580	73 373
	davon			
4	Sonderzahlungen	20 215	11 915	32 130
	davon			
5	Gratifikationen, 13. Monatsgehalt, Gewinnbeteiligungen u. ä.	9 355	6 203	15 558
6	Urlaubsgeld	8 140	4 604	12 744
7	Vermögenswirksame Leistungen	2 720	1 108	3 828
8	Vergütung arbeitsfreier Tage	36 390	15 991	52 381
	davon			
9	Urlaubsvergütung	18 165	9 607	27 772
10	Vergütung von Krankheitstagen	11 474	2 304	13 778
	darunter			
11	gesetzliche Lohn- und Gehaltsfortzahlung	11 474	2 304	13 778
12	Vergütung sonstiger Ausfallzeiten	6 751	4 080	10 831
13	Aufwendungen für Vorsorgeeinrichtungen	37 115	20 911	58 026
	davon			
14	Arbeitgeberpflichtbeiträge zur Sozialversicherung	33 495	15 161	48 656
	davon			
15	Renten-, Kranken- und Arbeits- losenversicherungsbeiträge	28 882	13 713	42 595
16	Unfallversicherungsbeiträge	4 613	1 448	6 061
17	sonstige Aufwendungen für Vorsorgeeinrichtungen	3 620	5 750	9 370
	darunter			
18	betriebliche Altersversorgung	3 599	5 739	9 338
19	Pensionsrückstellungen ⁴⁾	1 566	3 351	4 917
20	Sonstige Arbeitsnebenkosten	2 308	1 852	4 160
	davon			
21	Entlassungsentschädigungen	69	85	154
22	sonstige gesetzliche Aufwendungen	73	35	108
23	Familienunterstützungen	67	23	90
24	Wohnungsfürsorge	37	39	76
25	Beihilfen im Krankheitsfall	61	29	90
26	Verpflegungszuschüsse, Auslösungen u. ä.	196	232	428
27	Naturalleistungen	110	77	187
28	Aufwendungen für Belegschaftseinrichtungen	417	64	481
29	Aufwendungen für berufliche Bildung	604	863	1 467
	darunter			
30	Ausbildungsvergütungen	505	794	1 299
31	sonstige Zuwendungen	674	405	1 079
32	Arbeitskosten insgesamt	236 828	126 796	363 624
	darunter			
33	Bruttolöhne und -gehälter	197 405	104 033	301 438

Anmerkungen S. 30

kostenart, Wirtschaftszweigen und Beschäftigtengrößenklassen

Arbeitskosten						Lfd. Nr.
je vollbeschäftigtem						
Arbeiter ¹⁾	Angestellten ¹⁾	insgesamt	Arbeiter ¹⁾	Angestellten ¹⁾	insgesamt	
DM			%2)			
Ziehereien und Kaltwalzwerke						
bis 499 Arbeitnehmern ³⁾						
21 144	29 427	23 462	100	100	100	1
14 421	19 586	15 866	68,2	66,6	67,6	2
7 778	8 342	7 936	36,8	28,3	33,8	3
3 036	4 606	3 475	14,4	15,7	14,8	4
1 405	2 398	1 683	6,6	8,1	7,2	5
1 222	1 780	1 378	5,8	6,0	5,9	6
408	428	414	1,9	1,5	1,8	7
5 465	6 181	5 665	25,8	21,0	24,1	8
2 728	3 714	3 004	12,9	12,6	12,8	9
1 723	891	1 490	8,1	3,0	6,4	10
1 723	891	1 490	8,1	3,0	6,4	11
1 014	1 577	1 171	4,8	5,4	5,0	12
5 574	8 083	6 276	26,4	27,5	26,7	13
5 030	5 860	5 262	23,8	19,9	22,4	14
4 337	5 301	4 607	20,5	18,0	19,6	15
693	560	656	3,3	1,9	2,8	16
544	2 223	1 013	2,6	7,6	4,3	17
540	2 218	1 010	2,6	7,5	4,3	18
235	1 295	532	1,1	4,4	2,3	19
347	716	450	1,6	2,4	1,9	20
10	33	17	0	0,1	0,1	21
11	14	12	0,1	0	0	22
10	9	10	0	0	0	23
6	15	8	0	0,1	0	24
9	11	10	0	0	0	25
29	90	46	0,1	0,3	0,2	26
17	30	20	0,1	0,1	0,1	27
63	25	52	0,3	0,1	0,2	28
91	334	159	0,4	1,1	0,7	29
76	307	140	0,4	1,0	0,6	30
101	157	117	0,5	0,5	0,5	31
35 565	49 013	39 328	168,2	166,6	167,6	32
29 645	40 214	32 602	140,2	136,7	139,0	33

Noch: 1.1 Arbeitskosten im Produzierenden Gewerbe 1978 nach Arbeits

Lfd. Nr.	Arbeitskostenart			
		insgesamt		
		Arbeiter ¹⁾	Angestellte ¹⁾	insgesamt
		1 000 DM		
		noch: Herstellung von Stahlrohren, Unternehmen mit 500		
1	Entgelt für geleistete Arbeit	86 037	39 166	125 203
2	Arbeitsnebenkosten insgesamt	53 055	25 290	78 345
3	darunter gesetzliche Arbeitsnebenkosten	30 337	10 566	40 903
	davon			
4	Sonderzahlungen	10 681	5 664	16 345
5	davon Gratifikationen, 13. Monatsgehalt, Gewinnbeteiligungen u. ä.	3 796	3 133	6 929
6	Urlaubsgeld	5 277	2 001	7 278
7	Vermögenswirksame Leistungen	1 608	530	2 138
8	Vergütung arbeitsfreier Tage	20 588	7 616	28 204
9	davon Urlaubsvergütung	10 236	4 685	14 921
10	Vergütung von Krankheitstagen	6 724	951	7 675
11	darunter gesetzliche Lohn- und Gehaltsfortzahlung	6 724	951	7 675
12	Vergütung sonstiger Ausfallzeiten	3 628	1 980	5 608
13	Aufwendungen für Vorsorgeeinrichtungen	20 394	10 036	30 430
	davon			
14	Arbeitgeberpflichtbeiträge zur Sozialversicherung	19 900	7 569	27 469
	davon			
15	Renten-, Kranken- und Arbeits- losenversicherungsbeiträge	17 473	6 991	24 464
16	Unfallversicherungsbeiträge	2 427	578	3 005
17	sonstige Aufwendungen für Vorsorgeeinrichtungen	494	2 467	2 961
	darunter			
18	betriebliche Altersversorgung	473	2 450	2 923
19	Pensionsrückstellungen ⁴⁾	65	954	1 019
20	Sonstige Arbeitsnebenkosten	1 392	1 974	3 366
	davon			
21	Entlassungsentschädigungen	31	884	915
22	sonstige gesetzliche Aufwendungen	85	66	151
23	Familienunterstützungen	52	30	82
24	Wohnungsfürsorge	120	34	154
25	Beihilfen im Krankheitsfall	4	1	5
26	Verpflegungszuschüsse, Auslösungen u. ä.	147	165	312
27	Naturalleistungen	4	—	4
28	Aufwendungen für Belegschaftseinrichtungen	78	19	97
29	Aufwendungen für berufliche Bildung	415	439	854
	darunter			
30	Ausbildungsvergütungen	322	432	754
31	sonstige Zuwendungen	456	336	792
32	Arbeitskosten insgesamt	139 092	64 456	203 548
	darunter			
33	Bruttolöhne und -gehälter	117 306	52 446	169 752

kostenart, Wirtschaftszweigen und Beschäftigtengrößenklassen

Arbeitskosten						Lfd. Nr.
je vollbeschäftigtem						
Arbeiter ¹⁾	Angestellten ¹⁾	insgesamt	Arbeiter ¹⁾	Angestellten ¹⁾	insgesamt	
DM			% ²⁾			
Ziehereien und Kaltwalzwerke						
bis 999 Arbeitnehmern ³⁾						
21 628	32 471	24 151	100	100	100	1
13 337	20 967	15 112	61,7	64,6	62,6	2
7 626	8 760	7 890	35,3	27,0	32,7	3
2 685	4 696	3 153	12,4	14,5	13,1	4
954	2 597	1 337	4,4	8,0	5,5	5
1 327	1 659	1 404	6,1	5,1	5,8	6
404	439	412	1,9	1,4	1,7	7
5 175	6 314	5 440	23,9	19,4	22,5	8
2 573	3 884	2 878	11,9	12,0	11,9	9
1 690	788	1 480	7,8	2,4	6,1	10
1 690	788	1 480	7,8	2,4	6,1	11
912	1 642	1 082	4,2	5,1	4,5	12
5 127	8 320	5 870	23,7	25,6	24,3	13
5 003	6 275	5 299	23,1	19,3	21,9	14
4 392	5 796	4 719	20,3	17,8	19,5	15
610	479	580	2,8	1,5	2,4	16
124	2 045	571	0,6	6,3	2,4	17
119	2 031	564	0,5	6,3	2,3	18
16	791	197	0,1	2,4	0,8	19
350	1 637	649	1,6	5,0	2,7	20
8	733	176	0	2,3	0,7	21
21	55	29	0,1	0,2	0,1	22
13	25	16	0,1	0,1	0,1	23
30	28	30	0,1	0,1	0,1	24
1	1	1	0	0	0	25
37	137	60	0,2	0,4	0,2	26
1	—	1	0	—	0	27
20	16	19	0,1	0	0,1	28
104	364	165	0,5	1,1	0,7	29
81	358	145	0,4	1,1	0,6	30
115	279	153	0,5	0,9	0,6	31
34 965	53 437	39 263	161,7	164,6	162,6	32
29 489	43 480	32 744	136,3	133,9	135,6	33

Noch: 1.1 Arbeitskosten im Produzierenden Gewerbe 1978 nach Arbeits

Lfd. Nr.	Arbeitskostenart	insgesamt		
		Arbeiter ¹⁾	Angestellte ¹⁾	insgesamt
1 000 DM				
noch: Herstellung von Stahlrohren, Unternehmen mit 1 000				
1	Entgelt für geleistete Arbeit	842 958	393 129	1 236 087
2	Arbeitsnebenkosten insgesamt	604 722	246 445	851 167
3	darunter gesetzliche Arbeitsnebenkosten	289 034	100 304	389 338
	davon			
4	Sonderzahlungen	109 614	53 441	163 055
5	davon Gratifikationen, 13. Monatsgehalt, Gewinnbeteiligungen u. ä.	71 145	41 460	112 605
6	Urlaubsgeld	24 236	7 733	31 969
7	Vermögenswirksame Leistungen	14 233	4 248	18 481
8	Vergütung arbeitsfreier Tage	201 457	69 721	271 178
9	davon Urlaubsvergütung	94 333	36 011	130 344
10	Vergütung von Krankheitstagen	66 462	15 207	81 669
	darunter			
11	gesetzliche Lohn- und Gehaltsfortzahlung	66 462	15 177	81 639
12	Vergütung sonstiger Ausfallzeiten	40 662	18 503	59 165
13	Aufwendungen für Vorsorgeeinrichtungen	252 254	106 049	358 303
	davon			
14	Arbeitgeberpflichtbeiträge zur Sozialversicherung	181 175	66 195	247 370
	davon			
15	Renten-, Kranken- und Arbeits- losenversicherungsbeiträge	153 077	60 660	213 737
16	Unfallversicherungsbeiträge	28 098	5 535	33 633
17	sonstige Aufwendungen für Vorsorgeeinrichtungen	71 079	39 854	110 933
	darunter			
18	betriebliche Altersversorgung	71 053	39 810	110 863
19	Pensionsrückstellungen ⁴⁾	30 550	13 957	44 507
20	Sonstige Arbeitsnebenkosten	41 397	17 234	58 631
	davon			
21	Entlassungsentschädigungen	12 447	8 413	20 860
22	sonstige gesetzliche Aufwendungen	735	429	1 164
23	Familienunterstützungen	268	92	360
24	Wohnungsfürsorge	5 080	1 445	6 525
25	Beihilfen im Krankheitsfall	517	138	655
26	Verpflegungszuschüsse, Auslösungen u. ä.	920	966	1 886
27	Naturalleistungen	2 755	848	3 603
28	Aufwendungen für Belegschaftseinrichtungen	5 367	966	6 333
29	Aufwendungen für berufliche Bildung	8 567	2 852	11 419
	darunter			
30	Ausbildungsvergütungen	7 606	2 358	9 964
31	sonstige Zuwendungen	4 741	1 085	5 826
32	Arbeitskosten insgesamt	1 447 680	639 574	2 087 254
	darunter			
33	Bruttolöhne und -gehälter	1 154 029	516 291	1 670 320

kostenart, Wirtschaftszweigen und Beschäftigtengrößklassen

Arbeitskosten						Lfd. Nr.
je vollbeschäftigtem						
Arbeiter ¹⁾	Angestellten ¹⁾	insgesamt	Arbeiter ¹⁾	Angestellten ¹⁾	insgesamt	
DM			%2)			
Ziehereien und Kaltwalzwerke						
und mehr Arbeitnehmern ³⁾						
23 363	37 088	26 480	100	100	100	1
16 760	23 250	18 234	71,7	62,7	68,9	2
8 011	9 463	8 341	34,3	25,5	31,5	3
3 038	5 042	3 493	13,0	13,6	13,2	4
1 972	3 911	2 412	8,4	10,5	9,1	5
672	730	685	2,9	2,0	2,6	6
394	401	396	1,7	1,1	1,5	7
5 584	6 577	5 809	23,9	17,7	21,9	8
2 615	3 397	2 792	11,2	9,2	10,5	9
1 842	1 435	1 750	7,9	3,9	6,6	10
1 842	1 432	1 749	7,9	3,9	6,6	11
1 127	1 746	1 267	4,8	4,7	4,8	12
6 991	10 005	7 676	29,9	27,0	29,0	13
5 021	6 245	5 299	21,5	16,8	20,0	14
4 243	5 723	4 579	18,2	15,4	17,3	15
779	522	720	3,3	1,4	2,7	16
1 970	3 760	2 376	8,4	10,1	9,0	17
1 969	3 756	2 375	8,4	10,1	9,0	18
847	1 317	953	3,6	3,6	3,6	19
1 147	1 626	1 256	4,9	4,4	4,7	20
345	794	447	1,5	2,1	1,7	21
20	40	25	0,1	0,1	0,1	22
7	9	8	0	0	0	23
141	136	140	0,6	0,4	0,5	24
14	13	14	0,1	0	0,1	25
25	91	40	0,1	0,2	0,2	26
76	80	77	0,3	0,2	0,3	27
149	91	136	0,6	0,2	0,5	28
237	269	245	1,0	0,7	0,9	29
211	222	213	0,9	0,6	0,8	30
131	102	125	0,6	0,3	0,5	31
40 124	60 337	44 714	171,7	162,7	168,9	32
31 985	48 707	35 782	136,9	131,3	135,1	33

Noch: 1.1 Arbeitskosten im Produzierenden Gewerbe 1978 nach Arbeits

Lfd. Nr.	Arbeitskostenart	insgesamt		
		insgesamt		
		Arbeiter ¹⁾	Angestellte ¹⁾	insgesamt
		1 000 DM		
		Erzeugung und erste Bear		
		Unternehmen mit 10		
1	Entgelt für geleistete Arbeit	511 064	236 511	747 575
2	Arbeitsnebenkosten insgesamt	362 581	162 468	525 049
3	darunter gesetzliche Arbeitsnebenkosten	187 201	70 864	258 065
	davon			
4	Sonderzahlungen	68 945	35 569	104 514
	davon			
5	Gratifikationen, 13. Monatsgehalt, Gewinnbeteiligungen u. ä.	35 172	23 167	58 339
6	Urlaubsgeld	23 011	9 276	32 287
7	Vermögenswirksame Leistungen	10 762	3 126	13 888
8	Vergütung arbeitsfreier Tage	135 429	51 743	187 172
	davon			
9	Urlaubsvergütung	71 786	29 968	101 754
10	Vergütung von Krankheitstagen	40 341	9 485	49 826
	darunter			
11	gesetzliche Lohn- und Gehaltsfortzahlung	40 330	9 430	49 760
12	Vergütung sonstiger Ausfallzeiten	23 302	12 290	35 592
13	Aufwendungen für Vorsorgeeinrichtungen	142 817	69 222	212 039
	davon			
14	Arbeitgeberpflichtbeiträge zur Sozialversicherung	123 417	49 042	172 459
	davon			
15	Renten-, Kranken- und Arbeits- losenversicherungsbeiträge	104 013	43 769	147 782
16	Unfallversicherungsbeiträge	19 404	5 273	24 677
17	sonstige Aufwendungen für Vorsorgeeinrichtungen	19 400	20 180	39 580
	darunter			
18	betriebliche Altersversorgung	19 272	20 090	39 362
19	Pensionsrückstellungen ⁴⁾	8 845	7 519	16 364
20	Sonstige Arbeitsnebenkosten	15 390	5 934	21 324
	davon			
21	Entlassungsentschädigungen	2 548	1 031	3 579
22	sonstige gesetzliche Aufwendungen	152	102	254
23	Familienunterstützungen	307	86	393
24	Wohnungsfürsorge	1 352	137	1 489
25	Beihilfen im Krankheitsfall	122	66	188
26	Verpflegungszuschüsse, Auslösungen u. ä.	504	355	859
27	Naturalleistungen	800	238	1 038
28	Aufwendungen für Belegschaftseinrichtungen	2 739	381	3 120
29	Aufwendungen für berufliche Bildung	4 829	2 787	7 616
	darunter			
30	Ausbildungsvergütungen	3 949	2 519	6 468
31	sonstige Zuwendungen	2 037	751	2 788
32	Arbeitskosten insgesamt	873 645	398 979	1 272 624
	darunter			
33	Bruttolöhne und -gehälter	715 438	323 823	1 039 261

Anmerkungen S. 30

kostenart, Wirtschaftszweigen und Beschäftigtengrößenklassen

Arbeitskosten						Lfd. Nr.
je vollbeschäftigtem						
Arbeiter ¹⁾	Angestellten ¹⁾	insgesamt	Arbeiter ¹⁾	Angestellten ¹⁾	insgesamt	
DM			% 2)			
beitung von NE-Metallen						
und mehr Arbeitnehmern ³⁾						
20 820	32 223	23 445	100	100	100	1
14 771	22 135	16 466	70,9	68,7	70,2	2
7 626	9 655	8 093	36,6	30,0	34,5	3
2 809	4 846	3 278	13,5	15,0	14,0	4
1 433	3 156	1 830	6,9	9,8	7,8	5
937	1 264	1 013	4,5	3,9	4,3	6
438	426	436	2,1	1,3	1,9	7
5 517	7 050	5 870	26,5	21,9	25,0	8
2 924	4 083	3 191	14,0	12,7	13,6	9
1 643	1 292	1 563	7,9	4,0	6,7	10
1 643	1 285	1 561	7,9	4,0	6,7	11
949	1 674	1 116	4,6	5,2	4,8	12
5 818	9 431	6 650	27,9	29,3	28,4	13
5 028	6 682	5 408	24,1	20,7	23,1	14
4 237	5 963	4 635	20,4	18,5	19,8	15
790	718	774	3,8	2,2	3,3	16
790	2 749	1 241	3,8	8,5	5,3	17
785	2 737	1 234	3,8	8,5	5,3	18
360	1 024	513	1,7	3,2	2,2	19
627	808	669	3,0	2,5	2,9	20
104	140	112	0,5	0,4	0,5	21
6	14	8	0	0	0	22
13	12	12	0,1	0	0,1	23
55	19	47	0,3	0,1	0,2	24
5	9	6	0	0	0	25
21	48	27	0,1	0,2	0,1	26
33	32	33	0,2	0,1	0,1	27
112	52	98	0,5	0,2	0,4	28
197	380	239	0,9	1,2	1,0	29
161	343	203	0,8	1,1	0,9	30
83	102	87	0,4	0,3	0,4	31
35 591	54 358	39 911	170,9	168,7	170,2	32
29 146	44 118	32 592	140,0	136,9	139,0	33

Noch: 1.1 Arbeitskosten im Produzierenden Gewerbe 1978 nach Arbeits

Lfd. Nr.	Arbeitskostenart	insgesamt		
		insgesamt		
		Arbeiter ¹⁾	Angestellte ¹⁾	insgesamt
		1 000 DM		
		noch: Erzeugung und erste Bear		
		Unternehmen mit 10		
1	Entgelt für geleistete Arbeit	6 461	5 091	11 552
2	Arbeitsnebenkosten insgesamt	3 925	3 108	7 033
3	darunter gesetzliche Arbeitsnebenkosten	2 331	1 400	3 731
	davon			
4	Sonderzahlungen	762	819	1 581
5	davon			
5	Gratifikationen, 13. Monatsgehalt, Gewinnbeteiligungen u. ä.	299	487	786
6	Urlaubsgeld	342	255	597
7	Vermögenswirksame Leistungen	121	77	198
8	Vergütung arbeitsfreier Tage	1 463	982	2 445
	davon			
9	Urlaubsvergütung	713	597	1 310
10	Vergütung von Krankheitstagen	467	147	614
	darunter			
11	gesetzliche Lohn- und Gehaltsfortzahlung	467	147	614
12	Vergütung sonstiger Ausfallzeiten	283	238	521
13	Aufwendungen für Vorsorgeeinrichtungen	1 641	1 180	2 821
	davon			
14	Arbeitgeberpflichtbeiträge zur Sozialversicherung	1 578	1 003	2 581
	davon			
15	Renten-, Kranken- und Arbeits- losenversicherungsbeiträge	1 366	962	2 328
16	Unfallversicherungsbeiträge	212	41	253
17	sonstige Aufwendungen für Vorsorgeeinrichtungen	63	177	240
	darunter			
18	betriebliche Altersversorgung	50	176	226
19	Pensionsrückstellungen ⁴⁾	17	77	94
20	Sonstige Arbeitsnebenkosten	59	127	186
	davon			
21	Entlassungsentschädigungen	—	36	36
22	sonstige gesetzliche Aufwendungen	3	12	15
23	Familienunterstützungen	2	—	2
24	Wohnungsfürsorge	—	—	—
25	Beihilfen im Krankheitsfall	—	—	—
26	Verpflegungszuschüsse, Auslösungen u. ä.	—	—	—
27	Naturalleistungen	—	—	—
28	Aufwendungen für Belegschaftseinrichtungen	31	1	32
29	Aufwendungen für berufliche Bildung	—	62	62
	darunter			
30	Ausbildungsvergütungen	—	62	62
31	sonstige Zuwendungen	23	16	39
32	Arbeitskosten insgesamt	10 386	8 199	18 585
	darunter			
33	Bruttoelöhne und -gehälter	8 686	6 892	15 578

Anmerkungen S. 30

kostenart, Wirtschaftszweigen und Beschäftigtengrößenklassen

Arbeitskosten						Lfd. Nr.
je vollbeschäftigtem						
Arbeiter ¹⁾	Angestellten ¹⁾	insgesamt	Arbeiter ¹⁾	Angestellten ¹⁾	insgesamt	
DM			% ²⁾			
beitung von NE-Metallen						
bis 49 Arbeitnehmern ³⁾						
18 164	28 569	21 637	100	100	100	1
11 035	17 441	13 173	60,7	61,0	60,9	2
6 553	7 856	6 988	36,1	27,5	32,3	3
2 142	4 596	2 961	11,8	16,1	13,7	4
841	2 733	1 472	4,6	9,6	6,8	5
961	1 431	1 118	5,3	5,0	5,2	6
340	432	371	1,9	1,5	1,7	7
4 113	5 511	4 580	22,6	19,3	21,2	8
2 004	3 350	2 454	11,0	11,7	11,3	9
1 313	825	1 150	7,2	2,9	5,3	10
1 313	825	1 150	7,2	2,9	5,3	11
796	1 336	976	4,4	4,7	4,5	12
4 613	6 622	5 284	25,4	23,2	24,4	13
4 436	5 629	4 834	24,4	19,7	22,3	14
3 840	5 398	4 360	21,1	18,9	20,2	15
596	230	474	3,3	0,8	2,2	16
177	993	450	1,0	3,5	2,1	17
141	988	423	0,8	3,5	2,0	18
48	432	176	0,3	1,5	0,8	19
166	713	348	0,9	2,5	1,6	20
—	202	67	0	0,7	0,3	21
8	67	28	0	0,2	0,1	22
6	—	4	0	—	0	23
—	—	—	—	—	—	24
—	—	—	—	—	—	25
—	—	—	—	—	—	26
—	—	—	—	—	—	27
87	6	60	0,5	0	0,3	28
—	348	116	—	1,2	0,5	29
—	348	116	—	1,2	0,5	30
65	90	73	0,4	0,3	0,3	31
29 199	46 010	34 810	160,7	161,0	160,9	32
24 419	38 676	29 178	134,4	135,4	134,9	33

Noch: 1.1 Arbeitskosten im Produzierenden Gewerbe 1978 nach Arbeits

Lfd. Nr.	Arbeitskostenart	insgesamt		
		Arbeiter ¹⁾	Angestellte ¹⁾	insgesamt
		1 000 DM		
		noch: Erzeugung und erste Bear		
		Unternehmen mit 50		
1	Entgelt für geleistete Arbeit	12 408	6 613	19 021
2	Arbeitsnebenkosten insgesamt	7 637	3 698	11 335
3	darunter gesetzliche Arbeitsnebenkosten	4 376	1 678	6 054
	davon			
4	Sonderzahlungen	1 330	973	2 303
	davon			
5	Gratifikationen, 13. Monatsgehalt, Gewinnbeteiligungen u. ä.	580	610	1 190
6	Urlaubsgeld	505	272	777
7	Vermögenswirksame Leistungen	245	91	336
8	Vergütung arbeitsfreier Tage	3 022	1 165	4 187
	davon			
9	Urlaubsvergütung	1 613	738	2 351
10	Vergütung von Krankheitstagen	816	115	931
	darunter			
11	gesetzliche Lohn- und Gehaltsfortzahlung	816	115	931
12	Vergütung sonstiger Ausfallzeiten	593	312	905
13	Aufwendungen für Vorsorgeeinrichtungen	3 151	1 386	4 537
	davon			
14	Arbeitgeberpflichtbeiträge zur Sozialversicherung	2 952	1 249	4 201
	davon			
15	Renten-, Kranken- und Arbeits- losenversicherungsbeiträge	2 601	1 157	3 758
16	Unfallversicherungsbeiträge	351	92	443
17	sonstige Aufwendungen für Vorsorgeeinrichtungen	199	137	336
	darunter			
18	betriebliche Altersversorgung	194	134	328
19	Pensionsrückstellungen ⁴⁾	—	1	1
20	Sonstige Arbeitsnebenkosten	134	174	308
	davon			
21	Entlassungsentschädigungen	—	38	38
22	sonstige gesetzliche Aufwendungen	15	2	17
23	Familienunterstützungen	2	1	3
24	Wohnungsfürsorge	11	3	14
25	Beihilfen im Krankheitsfall	—	—	—
26	Verpflegungszuschüsse, Auslösungen u. ä.	20	51	71
27	Naturalleistungen	10	5	15
28	Aufwendungen für Belegschaftseinrichtungen	48	4	52
29	Aufwendungen für berufliche Bildung	17	64	81
	darunter			
30	Ausbildungsvergütungen	17	64	81
31	sonstige Zuwendungen	11	6	17
32	Arbeitskosten insgesamt	20 045	10 311	30 356
	darunter			
33	Bruttolöhne und -gehälter	16 760	8 751	25 511

Anmerkungen S. 30

kostenart, Wirtschaftszweigen und Beschäftigtengrößenklassen

Arbeitskosten						Lfd. Nr.
je vollbeschäftigtem						
Arbeiter ¹⁾	Angestellten ¹⁾	insgesamt	Arbeiter ¹⁾	Angestellten ¹⁾	insgesamt	
DM			% ²⁾			
beitung von NE-Metallen						
bis 99 Arbeitnehmern ³⁾						
20 502	31 916	23 413	100	100	100	1
12 619	17 847	13 952	61,5	55,9	59,6	2
7 231	8 098	7 452	35,3	25,4	31,8	3
2 198	4 696	2 835	10,7	14,7	12,1	4
958	2 944	1 465	4,7	9,2	6,3	5
834	1 313	956	4,1	4,1	4,1	6
405	439	414	2,0	1,4	1,8	7
4 993	5 623	5 154	24,4	17,6	22,0	8
2 665	3 562	2 894	13,0	11,2	12,4	9
1 348	555	1 146	6,6	1,7	4,9	10
1 348	555	1 146	6,6	1,7	4,9	11
980	1 506	1 114	4,8	4,7	4,8	12
5 207	6 689	5 585	25,4	21,0	23,9	13
4 878	6 028	5 171	23,8	18,9	22,1	14
4 298	5 584	4 626	21,0	17,5	19,8	15
580	444	545	2,8	1,4	2,3	16
329	661	414	1,6	2,1	1,8	17
321	647	404	1,6	2,0	1,7	18
—	5	1	—	0	0	19
221	840	379	1,1	2,6	1,6	20
—	183	47	—	0,6	0,2	21
25	10	21	0,1	0	0,1	22
3	5	4	0	0	0	23
18	14	17	0,1	0	0,1	24
—	—	—	—	—	—	25
33	246	87	0,2	0,8	0,4	26
17	24	18	0,1	0,1	0,1	27
79	19	64	0,4	0,1	0,3	28
28	309	100	0,1	1,0	0,4	29
28	309	100	0,1	1,0	0,4	30
18	29	21	0,1	0,1	0,1	31
33 121	49 764	37 366	161,5	155,9	159,6	32
27 693	42 235	31 402	135,1	132,3	134,1	33

Noch: 1.1 Arbeitskosten im Produzierenden Gewerbe 1978 nach Arbeits

Lfd. Nr.	Arbeitskostenart	insgesamt		
		Arbeiter ¹⁾	Angestellte ¹⁾	insgesamt
1 000 DM				
noch: Erzeugung und erste Bear				
Unternehmen mit 100				
1	Entgelt für geleistete Arbeit	32 626	9 501	42 127
2	Arbeitsnebenkosten insgesamt	19 110	6 487	25 597
3	darunter gesetzliche Arbeitsnebenkosten	11 193	2 790	13 983
	davon			
4	Sonderzahlungen	3 618	1 393	5 011
	davon			
5	Gratifikationen, 13. Monatsgehalt, Gewinnbeteiligungen u. ä.	1 298	729	2 027
6	Urlaubsgeld	1 768	539	2 307
7	Vermögenswirksame Leistungen	552	125	677
8	Vergütung arbeitsfreier Tage	7 847	1 908	9 755
	davon			
9	Urlaubsvergütung	3 895	1 150	5 045
10	Vergütung von Krankheitstagen	2 501	254	2 755
	darunter			
11	gesetzliche Lohn- und Gehaltsfortzahlung	2 501	254	2 755
12	Vergütung sonstiger Ausfallzeiten	1 451	504	1 955
13	Aufwendungen für Vorsorgeeinrichtungen	7 305	3 010	10 315
	davon			
14	Arbeitgeberpflichtbeiträge zur Sozialversicherung	7 219	2 028	9 247
	davon			
15	Renten-, Kranken- und Arbeits- losenversicherungsbeiträge	6 133	1 736	7 869
16	Unfallversicherungsbeiträge	1 086	292	1 378
17	sonstige Aufwendungen für Vorsorgeeinrichtungen	86	982	1 068
	darunter			
18	betriebliche Altersversorgung	83	982	1 065
19	Pensionsrückstellungen ⁴⁾	55	226	281
20	Sonstige Arbeitsnebenkosten	340	176	516
	davon			
21	Entlassungsentschädigungen	10	8	18
22	sonstige gesetzliche Aufwendungen	22	4	26
23	Familienunterstützungen	4	0	4
24	Wohnungsfürsorge	—	—	—
25	Beihilfen im Krankheitsfall	—	—	—
26	Verpflegungszuschüsse, Auslösungen u. ä.	8	0	8
27	Naturalleistungen	3	0	3
28	Aufwendungen für Belegschaftseinrichtungen	58	13	71
29	Aufwendungen für berufliche Bildung	38	97	135
	darunter			
30	Ausbildungsvergütungen	38	97	135
31	sonstige Zuwendungen	197	54	251
32	Arbeitskosten insgesamt	51 736	15 988	67 724
	darunter			
33	Bruttolöhne und -gehälter	44 091	12 802	56 893

Anmerkungen S. 30

kostenart, Wirtschaftszweigen und Beschäftigtengrößenklassen

Arbeitskosten						Lfd. Nr.
je vollbeschäftigtem						
Arbeiter ¹⁾	Angestellten ¹⁾	insgesamt	Arbeiter ¹⁾	Angestellten ¹⁾	insgesamt	
DM			% ²⁾			
beitung von NE-Metallen						
bis 199 Arbeitnehmern ³⁾						
24 171	30 219	25 314	100	100	100	
14 158	20 633	15 381	58,6	68,3	60,8	2
8 292	8 874	8 402	34,3	29,4	33,2	3
2 680	4 431	3 011	11,1	14,7	11,9	4
962	2 319	1 218	4,0	7,7	4,8	5
1 310	1 714	1 386	5,4	5,7	5,5	6
409	398	407	1,7	1,3	1,6	7
5 813	6 069	5 862	24,1	20,1	23,2	8
2 886	3 658	3 031	11,9	12,1	12,0	9
1 853	808	1 655	7,7	2,7	6,5	10
1 853	808	1 655	7,7	2,7	6,5	11
1 075	1 603	1 175	4,4	5,3	4,6	12
5 412	9 574	6 198	22,4	31,7	24,5	13
5 348	6 450	5 556	22,1	21,3	22,0	14
4 544	5 522	4 728	18,8	18,3	18,7	15
805	929	828	3,3	3,1	3,3	16
64	3 123	642	0,3	10,3	2,5	17
61	3 123	640	0,3	10,3	2,5	18
41	719	169	0,2	2,4	0,7	19
252	560	310	1,0	1,9	1,2	20
7	25	11	0	0,1	0	21
16	13	16	0,1	0	0,1	22
3	0	2	0	0	0	23
—	—	—	—	—	—	24
—	—	—	—	—	—	25
6	0	5	0	0	0	26
2	0	2	0	0	0	27
43	41	43	0,2	0,1	0,2	28
28	309	81	0,1	1,0	0,3	29
28	309	81	0,1	1,0	0,3	30
146	172	151	0,6	0,6	0,6	31
38 329	50 852	40 695	158,6	168,3	160,8	32
32 665	40 719	34 186	135,1	134,7	135,1	33

Noch: 1.1 Arbeitskosten im Produzierenden Gewerbe 1978 nach Arbeits

Lfd. Nr.	Arbeitskostenart	insgesamt		
		insgesamt		
		Arbeiter ¹⁾	Angestellte ¹⁾	insgesamt
		1 000 DM		
		noch: Erzeugung und erste Bear		
		Unternehmen mit 200		
1	Entgelt für geleistete Arbeit	79 168	44 379	123 547
2	Arbeitsnebenkosten insgesamt	54 324	27 718	82 042
3	darunter gesetzliche Arbeitsnebenkosten	30 698	13 199	43 897
	davon			
4	Sonderzahlungen	11 108	6 510	17 618
5	davon Gratifikationen, 13. Monatsgehalt, Gewinnbeteiligungen u. ä.	4 370	3 559	7 929
6	Urlaubsgeld	5 175	2 357	7 532
7	Vermögenswirksame Leistungen	1 563	594	2 157
8	Vergütung arbeitsfreier Tage	21 243	9 068	30 311
9	davon Urlaubsvergütung	10 561	5 030	15 591
10	Vergütung von Krankheitstagen	7 235	1 841	9 076
11	darunter gesetzliche Lohn- und Gehaltsfortzahlung	7 235	1 841	9 076
12	Vergütung sonstiger Ausfallzeiten	3 447	2 197	5 644
13	Aufwendungen für Vorsorgeeinrichtungen	21 104	11 495	32 599
	davon			
14	Arbeitgeberpflichtbeiträge zur Sozialversicherung	19 961	9 131	29 092
	davon			
15	Renten-, Kranken- und Arbeitslosenversicherungsbeiträge	16 651	8 024	24 675
16	Unfallversicherungsbeiträge	3 310	1 107	4 417
17	sonstige Aufwendungen für Vorsorgeeinrichtungen	1 143	2 364	3 507
	darunter			
18	betriebliche Altersversorgung	1 143	2 364	3 507
19	Pensionsrückstellungen ⁴⁾	623	1 033	1 656
20	Sonstige Arbeitsnebenkosten	869	645	1 514
	davon			
21	Entlassungsentschädigungen	38	16	54
22	sonstige gesetzliche Aufwendungen	55	30	85
23	Familienunterstützungen	96	4	100
24	Wohnungsfürsorge	9	1	10
25	Beihilfen im Krankheitsfall	5	2	7
26	Verpflegungszuschüsse, Auslösungen u. ä.	183	52	235
27	Naturalleistungen	15	6	21
28	Aufwendungen für Belegschaftseinrichtungen	28	9	37
29	Aufwendungen für berufliche Bildung	258	402	660
	darunter			
30	Ausbildungsvergütungen	243	399	642
31	sonstige Zuwendungen	182	123	305
32	Arbeitskosten insgesamt	133 492	72 097	205 589
	darunter			
33	Bruttolöhne und -gehälter	111 519	59 957	171 476

kostenart, Wirtschaftszweigen und Beschäftigtengrößenklassen

Arbeitskosten						Lfd. Nr.
je vollbeschäftigtem						
Arbeiter ¹⁾	Angestellten ¹⁾	insgesamt	Arbeiter ¹⁾	Angestellten ¹⁾	insgesamt	
DM			% ²⁾			
beitung von NE-Metallen						
bis 499 Arbeitnehmern ³⁾						
19 888	30 311	22 691	100	100	100	1
13 647	18 932	15 068	68,6	62,5	66,4	2
7 712	9 015	8 062	38,8	29,7	35,5	3
2 791	4 446	3 236	14,0	14,7	14,3	4
1 098	2 431	1 456	5,5	8,0	6,4	5
1 300	1 610	1 383	6,5	5,3	6,1	6
393	406	396	2,0	1,3	1,7	7
5 337	6 194	5 567	26,8	20,4	24,5	8
2 653	3 436	2 864	13,3	11,3	12,6	9
1 818	1 257	1 667	9,1	4,1	7,3	10
1 818	1 257	1 667	9,1	4,1	7,3	11
866	1 501	1 037	4,4	5,0	4,6	12
5 302	7 851	5 987	26,7	25,9	26,4	13
5 015	6 237	5 343	25,2	20,6	23,5	14
4 183	5 480	4 532	21,0	18,1	20,0	15
832	756	811	4,2	2,5	3,6	16
287	1 615	644	1,4	5,3	2,8	17
287	1 615	644	1,4	5,3	2,8	18
157	706	304	0,8	2,3	1,3	19
218	441	278	1,1	1,5	1,2	20
10	11	10	0	0	0	21
14	20	16	0,1	0,1	0,1	22
24	3	18	0,1	0	0,1	23
2	1	2	0	0	0	24
1	1	1	0	0	0	25
46	36	43	0,2	0,1	0,2	26
4	4	4	0	0	0	27
7	6	7	0	0	0	28
65	275	121	0,3	0,9	0,5	29
61	273	118	0,3	0,9	0,5	30
46	84	56	0,2	0,3	0,2	31
33 536	49 243	37 759	168,6	162,5	166,4	32
28 016	40 951	31 494	140,9	135,1	138,8	33

Noch: 1.1 Arbeitskosten im Produzierenden Gewerbe 1978 nach Arbeits

Lfd. Nr.	Arbeitskostenart	insgesamt		
		Arbeiter ¹⁾	Angestellte ¹⁾	insgesamt
		1 000 DM		
		noch: Erzeugung und erste Bear		
		Unternehmen mit 500		
1	Entgelt für geleistete Arbeit	75 740	29 259	104 999
2	Arbeitsnebenkosten insgesamt	54 752	24 123	78 875
3	darunter gesetzliche Arbeitsnebenkosten	27 807	9 247	37 054
	davon			
4	Sonderzahlungen	13 767	6 386	20 153
	davon			
5	Gratifikationen, 13. Monatsgehalt, Gewinnbeteiligungen u. ä.	7 151	4 372	11 523
6	Urlaubsgeld	4 975	1 617	6 592
7	Vermögenswirksame Leistungen	1 641	397	2 038
8	Vergütung arbeitsfreier Tage	19 482	6 296	25 778
	davon			
9	Urlaubsvergütung	9 881	3 647	13 528
10	Vergütung von Krankheitstagen	6 102	1 141	7 243
	darunter			
11	gesetzliche Lohn- und Gehaltsfortzahlung	6 102	1 115	7 217
12	Vergütung sonstiger Ausfallzeiten	3 499	1 508	5 007
13	Aufwendungen für Vorsorgeeinrichtungen	20 421	10 776	31 197
	davon			
14	Arbeitgeberpflichtbeiträge zur Sozialversicherung	18 182	6 614	24 796
	davon			
15	Renten-, Kranken- und Arbeits- losenversicherungsbeiträge	15 324	5 741	21 065
16	Unfallversicherungsbeiträge	2 858	873	3 731
17	sonstige Aufwendungen für Vorsorgeeinrichtungen	2 239	4 162	6 401
	darunter			
18	betriebliche Altersversorgung	2 239	4 162	6 401
19	Pensionsrückstellungen ⁴⁾	267	1 843	2 110
20	Sonstige Arbeitsnebenkosten	1 082	665	1 747
	davon			
21	Entlassungsentschädigungen	51	4	55
22	sonstige gesetzliche Aufwendungen	24	10	34
23	Familienunterstützungen	27	12	39
24	Wohnungsfürsorge	—	—	—
25	Beihilfen im Krankheitsfall	2	5	7
26	Verpflegungszuschüsse, Auslösungen u. ä.	21	62	83
27	Naturalleistungen	68	27	95
28	Aufwendungen für Belegschaftseinrichtungen	184	63	247
29	Aufwendungen für berufliche Bildung	426	385	811
	darunter			
30	Ausbildungsvergütungen	295	311	606
31	sonstige Zuwendungen	279	97	376
32	Arbeitskosten insgesamt	130 492	53 382	183 874
	darunter			
33	Bruttolöhne und -gehälter	108 989	41 941	150 930

kostenart, Wirtschaftszweigen und Beschäftigtengrößenklassen

Arbeitskosten						Lfd. Nr.
je vollbeschäftigtem						
Arbeiter ¹⁾	Angestellten ¹⁾	insgesamt	Arbeiter ¹⁾	Angestellten ¹⁾	insgesamt	
DM			% ²⁾			
beitung von NE-Metallen						
bis 999 Arbeitnehmern ³⁾						
18 045	30 009	20 301	100	100	100	1
13 045	24 742	15 250	72,3	82,4	75,1	2
6 625	9 484	7 164	36,7	31,6	35,3	3
3 280	6 550	3 896	18,2	21,8	19,2	4
1 704	4 484	2 228	9,4	14,9	11,0	5
1 185	1 658	1 275	6,6	5,5	6,3	6
391	407	394	2,2	1,4	1,9	7
4 642	6 457	4 984	25,7	21,5	24,6	8
2 354	3 741	2 616	13,0	12,5	12,9	9
1 454	1 170	1 400	8,1	3,9	6,9	10
1 454	1 144	1 395	8,1	3,8	6,9	11
834	1 547	968	4,6	5,2	4,8	12
4 865	11 052	6 032	27,0	36,8	29,7	13
4 332	6 784	4 794	24,0	22,6	23,6	14
3 651	5 888	4 073	20,2	19,6	20,1	15
681	895	721	3,8	3,0	3,6	16
533	4 269	1 238	3,0	14,2	6,1	17
533	4 269	1 238	3,0	14,2	6,1	18
64	1 890	408	0,4	6,3	2,0	19
258	682	338	1,4	2,3	1,7	20
12	4	11	0,1	0	0,1	21
6	10	7	0	0	0	22
6	12	8	0	0	0	23
—	—	—	—	—	—	24
0	5	1	0	0	0	25
5	64	16	0	0,2	0,1	26
16	28	18	0,1	0,1	0,1	27
44	65	48	0,2	0,2	0,2	28
101	395	157	0,6	1,3	0,8	29
70	319	117	0,4	1,1	0,6	30
66	99	73	0,4	0,3	0,4	31
31 090	54 751	35 550	172,3	182,4	175,1	32
25 967	43 016	29 181	143,9	143,3	143,7	33

Noch: 1.1 Arbeitskosten im Produzierenden Gewerbe 1978 nach Arbeits

Lfd. Nr.	Arbeitskostenart	insgesamt		
		Arbeiter ¹⁾	Angestellte ¹⁾	insgesamt
1 000 DM				
noch: Erzeugung und erste Bear				
Unternehmen mit 1 000				
1	Entgelt für geleistete Arbeit	304 661	141 668	446 329
2	Arbeitsnebenkosten insgesamt	222 833	97 334	320 167
3	darunter gesetzliche Arbeitsnebenkosten	110 796	42 550	153 346
	davon			
4	Sonderzahlungen	38 360	19 488	57 848
5	davon			
	Gratifikationen, 13. Monatsgehalt, Gewinnbeteiligungen u. ä.	21 474	13 410	34 884
6	Urlaubsgeld	10 246	4 236	14 482
7	Vermögenswirksame Leistungen	6 640	1 842	8 482
8	Vergütung arbeitsfreier Tage	82 372	32 324	114 696
	davon			
9	Urlaubsvergütung	45 123	18 806	63 929
10	Vergütung von Krankheitstagen	23 220	5 987	29 207
	darunter			
11	gesetzliche Lohn- und Gehaltsfortzahlung	23 209	5 958	29 167
12	Vergütung sonstiger Ausfallzeiten	14 029	7 531	21 560
13	Aufwendungen für Vorsorgeeinrichtungen	89 195	41 375	130 570
	davon			
14	Arbeitgeberpflichtbeiträge zur Sozialversicherung	73 525	29 017	102 542
	davon			
15	Renten-, Kranken- und Arbeits- losenversicherungsbeiträge	61 938	26 149	88 087
16	Unfallversicherungsbeiträge	11 587	2 868	14 455
17	sonstige Aufwendungen für Vorsorgeeinrichtungen	15 670	12 358	28 028
	darunter			
18	betriebliche Altersversorgung	15 563	12 272	27 835
19	Pensionsrückstellungen ⁴⁾	7 883	4 339	12 222
20	Sonstige Arbeitsnebenkosten	12 906	4 147	17 053
	davon			
21	Entlassungsentschädigungen	2 449	929	3 378
22	sonstige gesetzliche Aufwendungen	33	44	77
23	Familienunterstützungen	176	69	245
24	Wohnungsfürsorge	1 332	133	1 465
25	Beihilfen im Krankheitsfall	115	59	174
26	Verpflegungszuschüsse, Auslösungen u. ä.	272	190	462
27	Naturalleistungen	704	200	904
28	Aufwendungen für Belegschaftseinrichtungen	2 390	291	2 681
29	Aufwendungen für berufliche Bildung	4 090	1 777	5 867
	darunter			
30	Ausbildungsvergütungen	3 356	1 586	4 942
31	sonstige Zuwendungen	1 345	455	1 800
32	Arbeitskosten insgesamt	527 494	239 002	766 496
	darunter			
33	Bruttolöhne und -gehälter	425 393	193 480	618 873

Anmerkungen S. 30

kostenart, Wirtschaftszweigen und Beschäftigtengrößenklassen

Arbeitskosten						Lfd. Nr.
je vollbeschäftigtem						
Arbeiter ¹⁾	Angestellten ¹⁾	insgesamt	Arbeiter ¹⁾	Angestellten ¹⁾	insgesamt	
DM			%2)			
beitung von NE-Metallen						
und mehr Arbeitnehmern ³⁾						
21 671	33 722	24 444	100	100	100	1
15 850	23 169	17 534	73,1	68,7	71,7	2
7 881	10 129	8 398	36,4	30,0	34,4	3
2 729	4 639	3 168	12,6	13,8	13,0	4
1 527	3 192	1 910	7,0	9,5	7,8	5
729	1 008	793	3,4	3,0	3,2	6
472	438	465	2,2	1,3	1,9	7
5 859	7 694	6 281	27,0	22,8	25,7	8
3 210	4 477	3 501	14,8	13,3	14,3	9
1 652	1 425	1 600	7,6	4,2	6,5	10
1 651	1 418	1 597	7,6	4,2	6,5	11
998	1 793	1 181	4,6	5,3	4,8	12
6 345	9 849	7 151	29,3	29,2	29,3	13
5 230	6 907	5 616	24,1	20,5	23,0	14
4 406	6 224	4 824	20,3	18,5	19,7	15
824	683	792	3,8	2,0	3,2	16
1 115	2 942	1 535	5,1	8,7	6,3	17
1 107	2 921	1 524	5,1	8,7	6,2	18
561	1 033	669	2,6	3,1	2,7	19
918	987	934	4,2	2,9	3,8	20
174	221	185	0,8	0,7	0,8	21
2	10	4	0	0	0	22
13	16	13	0,1	0	0,1	23
95	32	80	0,4	0,1	0,3	24
8	14	10	0	0	0	25
19	45	25	0,1	0,1	0,1	26
50	48	50	0,2	0,1	0,2	27
170	69	147	0,8	0,2	0,6	28
291	423	321	1,3	1,3	1,3	29
239	378	271	1,1	1,1	1,1	30
96	108	99	0,4	0,3	0,4	31
37 521	56 892	41 978	173,1	168,7	171,7	32
30 259	46 056	33 893	139,6	136,6	138,7	33

1.1 Arbeitskosten im Produzierenden Gewerbe 1978 nach Arbeits

Lfd. Nr.	Arbeitskostenart	insgesamt		
		insgesamt		
		Arbeiter ¹⁾	Angestellte ¹⁾	insgesamt
		1 000 DM		
				Herstellung und Ver
				Unternehmen mit 10
1	Entgelt für geleistete Arbeit	425 909	168 957	594 866
2	Arbeitsnebenkosten insgesamt	279 780	104 585	384 365
3	darunter gesetzliche Arbeitsnebenkosten	146 034	46 666	192 700
	davon			
4	Sonderzahlungen	51 013	20 956	71 969
5	davon Gratifikationen, 13. Monatsgehalt, Gewinnbeteiligungen u. ä.	36 190	16 727	52 917
6	Urlaubsgeld	11 986	3 433	15 419
7	Vermögenswirksame Leistungen	2 837	796	3 633
8	Vergütung arbeitsfreier Tage	105 038	34 197	139 235
9	davon Urlaubsvergütung	54 657	19 489	74 146
10	Vergütung von Krankheitstagen	30 717	6 403	37 120
11	darunter gesetzliche Lohn- und Gehaltsfortzahlung	30 686	6 393	37 079
12	Vergütung sonstiger Ausfallzeiten	19 664	8 305	27 969
13	Aufwendungen für Vorsorgeeinrichtungen	110 938	44 065	155 003
14	davon Arbeitgeberpflichtbeiträge zur Sozialversicherung	95 560	31 946	127 506
15	davon Renten-, Kranken- und Arbeits- losenversicherungsbeiträge	84 225	28 724	112 949
16	Unfallversicherungsbeiträge	11 335	3 222	14 557
17	sonstige Aufwendungen für Vorsorgeeinrichtungen	15 378	12 119	27 497
18	darunter betriebliche Altersversorgung	15 197	12 062	27 259
19	Pensionsrückstellungen ⁴⁾	2 996	2 435	5 431
20	Sonstige Arbeitsnebenkosten	12 791	5 367	18 158
21	davon Entlassungsentschädigungen	6 883	2 699	9 582
22	sonstige gesetzliche Aufwendungen	124	22	146
23	Familienunterstützungen	400	128	528
24	Wohnungsfürsorge	165	202	367
25	Beihilfen im Krankheitsfall	16	2	18
26	Verpflegungszuschüsse, Auslösungen u. ä.	510	48	558
27	Naturalleistungen	637	339	976
28	Aufwendungen für Belegschaftseinrichtungen	798	140	938
29	Aufwendungen für berufliche Bildung	2 494	1 510	4 004
30	darunter Ausbildungsvergütungen	2 058	1 268	3 326
31	sonstige Zuwendungen	764	277	1 041
32	Arbeitskosten insgesamt	705 689	273 542	979 231
33	darunter Bruttolöhne und -gehälter	581 960	224 110	806 070

kostenart, Wirtschaftszweigen und Beschäftigtengrößenklassen

Arbeitskosten						Lfd. Nr.
je vollbeschäftigtem						
Arbeiter ¹⁾	Angestellten ¹⁾	insgesamt	Arbeiter ¹⁾	Angestellten ¹⁾	insgesamt	
DM			%2)			
arbeitung von Glas						
und mehr Arbeitnehmern ³⁾						
21 964	33 869	24 400	100	100	100	1
14 428	20 965	15 766	65,7	61,9	64,6	2
7 531	9 355	7 904	34,3	27,6	32,4	3
2 631	4 201	2 952	12,0	12,4	12,1	4
1 866	3 353	2 171	8,5	9,9	8,9	5
618	688	632	2,8	2,0	2,6	6
146	160	149	0,7	0,5	0,6	7
5 417	6 855	5 711	24,7	20,2	23,4	8
2 819	3 907	3 041	12,8	11,5	12,5	9
1 584	1 284	1 523	7,2	3,8	6,2	10
1 582	1 282	1 521	7,2	3,8	6,2	11
1 014	1 665	1 147	4,6	4,9	4,7	12
5 721	8 833	6 358	26,0	26,1	26,1	13
4 928	6 404	5 230	22,4	18,9	21,4	14
4 344	5 758	4 633	19,8	17,0	19,0	15
585	646	597	2,7	1,9	2,4	16
793	2 429	1 128	3,6	7,2	4,6	17
784	2 418	1 118	3,6	7,1	4,6	18
155	488	223	0,7	1,4	0,9	19
660	1 076	745	3,0	3,2	3,1	20
355	541	393	1,6	1,6	1,6	21
6	4	6	0	0	0	22
21	26	22	0,1	0,1	0,1	23
9	40	15	0	0,1	0,1	24
1	0	1	0	0	0	25
26	10	23	0,1	0	0,1	26
33	68	40	0,1	0,2	0,2	27
41	28	38	0,2	0,1	0,2	28
129	303	164	0,6	0,9	0,7	29
106	254	136	0,5	0,8	0,6	30
39	56	43	0,2	0,2	0,2	31
36 393	54 835	40 166	165,7	161,9	164,6	32
30 012	44 925	33 064	136,6	132,6	135,5	33

Noch: 1.1 Arbeitskosten im Produzierenden Gewerbe 1978 nach Arbeits

Lfd. Nr.	Arbeitskostenart	insgesamt		
		Arbeiter ¹⁾	Angestellte ¹⁾	insgesamt
		1 000 DM		
		noch: Herstellung und Ver		
		Unternehmen mit 10		
1	Entgelt für geleistete Arbeit	13 502	5 255	18 757
2	Arbeitsnebenkosten insgesamt	6 792	2 289	9 081
3	darunter gesetzliche Arbeitsnebenkosten	4 292	1 249	5 541
	davon			
4	Sonderzahlungen	957	430	1 387
5	davon Gratifikationen, 13. Monatsgehalt, Gewinnbeteiligungen u. ä.	538	333	871
6	Urlaubsgeld	313	64	377
7	Vermögenswirksame Leistungen	106	33	139
8	Vergütung arbeitsfreier Tage	2 970	850	3 820
	davon			
9	Urlaubsvergütung	1 421	501	1 922
10	Vergütung von Krankheitstagen	954	111	1 065
	darunter			
11	gesetzliche Lohn- und Gehaltsfortzahlung	954	111	1 065
12	Vergütung sonstiger Ausfallzeiten	595	238	833
13	Aufwendungen für Vorsorgeeinrichtungen	2 737	992	3 729
	davon			
14	Arbeitgeberpflichtbeiträge zur Sozialversicherung	2 736	900	3 636
	davon			
15	Renten-, Kranken- und Arbeits- losenversicherungsbeiträge	2 473	853	3 326
16	Unfallversicherungsbeiträge	263	47	310
17	sonstige Aufwendungen für Vorsorgeeinrichtungen	1	92	93
	darunter			
18	betriebliche Altersversorgung	—	92	92
19	Pensionsrückstellungen ⁴⁾	—	—	—
20	Sonstige Arbeitsnebenkosten	128	17	145
	davon			
21	Entlassungsentschädigungen	—	—	—
22	sonstige gesetzliche Aufwendungen	7	—	7
23	Familienunterstützungen	17	—	17
24	Wohnungsfürsorge	21	12	33
25	Beihilfen im Krankheitsfall	—	—	—
26	Verpflegungszuschüsse, Auslösungen u. ä.	—	—	—
27	Naturalleistungen	—	—	—
28	Aufwendungen für Belegschaftseinrichtungen	1	—	1
29	Aufwendungen für berufliche Bildung	68	—	68
	darunter			
30	Ausbildungsvergütungen	68	—	68
31	sonstige Zuwendungen	14	5	19
32	Arbeitskosten insgesamt	20 294	7 544	27 838
	darunter			
33	Bruttolöhne und -gehälter	17 429	6 535	23 964

kostenart, Wirtschaftszweigen und Beschäftigtengrößenklassen

Arbeitskosten						Lfd. Nr.
je vollbeschäftigtem						
Arbeiter ¹⁾	Angestellten ¹⁾	insgesamt	Arbeiter ¹⁾	Angestellten ¹⁾	insgesamt	
DM			%2)			
arbeitung von Glas						
bis 49 Arbeitnehmern ³⁾						
15 915	28 027	18 107	100	100	100	1
8 006	12 208	8 766	50,3	43,6	48,4	2
5 069	6 661	5 349	31,8	23,8	29,5	3
1 128	2 293	1 339	7,1	8,2	7,4	4
634	1 776	841	4,0	6,3	4,6	5
369	341	364	2,3	1,2	2,0	6
125	176	134	0,8	0,6	0,7	7
3 501	4 533	3 688	22,0	16,2	20,4	8
1 675	2 672	1 855	10,5	9,5	10,2	9
1 124	592	1 028	7,1	2,1	5,7	10
1 124	592	1 028	7,1	2,1	5,7	11
701	1 269	804	4,4	4,5	4,4	12
3 226	5 291	3 600	20,3	18,9	19,9	13
3 225	4 800	3 510	20,3	17,1	19,4	14
2 915	4 549	3 211	18,3	16,2	17,7	15
310	251	299	1,9	0,9	1,7	16
1	491	90	0	1,8	0,5	17
—	491	89	—	1,8	0,5	18
—	—	—	—	—	—	19
151	91	140	0,9	0,3	0,8	20
—	—	—	—	—	—	21
8	—	7	0,1	—	0	22
20	—	16	0,1	—	0,1	23
25	64	32	0,2	0,2	0,2	24
—	—	—	—	—	—	25
—	—	—	—	—	—	26
—	—	—	—	—	—	27
1	—	1	0	—	0	28
80	—	66	0,5	—	0,4	29
80	—	66	0,5	—	0,4	30
17	27	18	0,1	0,1	0,1	31
23 920	40 235	26 873	150,3	143,6	148,4	32
20 543	34 853	23 134	129,1	124,4	127,8	33

Noch: 1.1 Arbeitskosten im Produzierenden Gewerbe 1978 nach Arbeits

Lfd. Nr.	Arbeitskostenart			
		insgesamt		
		Arbeiter ¹⁾	Angestellte ¹⁾	insgesamt
		1 000 DM		
		noch: Herstellung und Ver		
		Unternehmen mit 100		
1	Entgelt für geleistete Arbeit	17 182	5 570	22 752
2	Arbeitsnebenkosten insgesamt	10 423	2 729	13 152
3	darunter gesetzliche Arbeitsnebenkosten	6 205	1 421	7 626
	davon			
4	Sonderzahlungen	1 952	587	2 539
	davon			
5	Gratifikationen, 13. Monatsgehalt, Gewinnbeteiligungen u. ä.	1 224	413	1 637
6	Urlaubsgeld	511	115	626
7	Vermögenswirksame Leistungen	217	59	276
8	Vergütung arbeitsfreier Tage	4 217	996	5 213
	davon			
9	Urlaubsvergütung	1 982	599	2 581
10	Vergütung von Krankheitstagen	1 407	124	1 531
	darunter			
11	gesetzliche Lohn- und Gehaltsfortzahlung	1 402	124	1 526
12	Vergütung sonstiger Ausfallzeiten	828	273	1 101
13	Aufwendungen für Vorsorgeeinrichtungen	4 010	1 095	5 105
	davon			
14	Arbeitgeberpflichtbeiträge zur Sozialversicherung	3 939	1 020	4 959
	davon			
15	Renten-, Kranken- und Arbeits- losenversicherungsbeiträge	3 504	935	4 439
16	Unfallversicherungsbeiträge	435	85	520
17	sonstige Aufwendungen für Vorsorgeeinrichtungen	71	75	146
	darunter			
18	betriebliche Altersversorgung	71	75	146
19	Pensionsrückstellungen ⁴⁾	35	23	58
20	Sonstige Arbeitsnebenkosten	244	51	295
	davon			
21	Entlassungsentschädigungen	12	—	12
22	sonstige gesetzliche Aufwendungen	36	4	40
23	Familienunterstützungen	—	1	1
24	Wohnungsfürsorge	14	5	19
25	Beihilfen im Krankheitsfall	—	—	—
26	Verpflegungszuschüsse, Auslösungen u. ä.	166	—	166
27	Naturalleistungen	—	—	—
28	Aufwendungen für Belegschaftseinrichtungen	16	3	19
29	Aufwendungen für berufliche Bildung	—	38	38
	darunter			
30	Ausbildungsvergütungen	—	38	38
31	sonstige Zuwendungen	—	—	—
32	Arbeitskosten insgesamt	27 605	8 299	35 904
	darunter			
33	Bruttolöhne und -gehälter	23 351	7 153	30 504

kostenart, Wirtschaftszweigen und Beschäftigtengrößenklassen

Arbeitskosten						Lfd. Nr.
je vollbeschäftigtem						
Arbeiter ¹⁾	Angestellten ¹⁾	insgesamt	Arbeiter ¹⁾	Angestellten ¹⁾	insgesamt	
DM			% ²⁾			
arbeitung von Glas						
bis 199 Arbeitnehmern ³⁾						
17 932	30 239	19 916	100	100	100	1
10 878	14 815	11 513	60,7	49,0	57,8	2
6 476	7 714	6 675	36,1	25,5	33,5	3
2 037	3 187	2 223	11,4	10,5	11,2	4
1 277	2 242	1 433	7,1	7,4	7,2	5
533	624	548	3,0	2,1	2,8	6
226	320	242	1,3	1,1	1,2	7
4 401	5 407	4 563	24,5	17,9	22,9	8
2 068	3 252	2 259	11,5	10,8	11,3	9
1 468	673	1 340	8,2	2,2	6,7	10
1 463	673	1 336	8,2	2,2	6,7	11
864	1 482	964	4,8	4,9	4,8	12
4 185	5 945	4 469	23,3	19,7	22,4	13
4 111	5 537	4 341	22,9	18,3	21,8	14
3 657	5 076	3 886	20,4	16,8	19,5	15
454	461	455	2,5	1,5	2,3	16
74	407	128	0,4	1,3	0,6	17
74	407	128	0,4	1,3	0,6	18
37	125	51	0,2	0,4	0,3	19
255	277	258	1,4	0,9	1,3	20
13	—	11	0,1	—	0,1	21
38	22	35	0,2	0,1	0,2	22
—	5	1	—	0	0	23
15	27	17	0,1	0,1	0,1	24
—	—	—	—	—	—	25
173	—	145	1,0	—	0,7	26
—	—	—	—	—	—	27
17	16	17	0,1	0,1	0,1	28
—	206	33	—	0,7	0,2	29
—	206	33	—	0,7	0,2	30
—	—	—	—	—	—	31
28 809	45 054	31 429	160,7	149,0	157,8	32
24 370	38 833	26 702	135,9	128,4	134,1	33

Noch: 1.1 Arbeitskosten im Produzierenden Gewerbe 1978 nach Arbeits

Lfd. Nr.	Arbeitskostenart	insgesamt		
		Arbeiter ¹⁾	Angestellte ¹⁾	insgesamt
		1 000 DM		
		noch: Herstellung und Ver		
		Unternehmen mit 200		
1	Entgelt für geleistete Arbeit	25 690	8 945	34 635
2	Arbeitsnebenkosten insgesamt	17 193	5 839	23 032
3	darunter gesetzliche Arbeitsnebenkosten	9 441	2 689	12 130
	davon			
4	Sonderzahlungen	3 655	1 315	4 970
5	davon			
	Gratifikationen, 13. Monatsgehalt, Gewinnbeteiligungen u. ä.	2 797	1 149	3 946
6	Urlaubsgeld	655	124	779
7	Vermögenswirksame Leistungen	203	42	245
8	Vergütung arbeitsfreier Tage	7 079	1 959	9 038
	davon			
9	Urlaubsvergütung	3 615	1 085	4 700
10	Vergütung von Krankheitstagen	2 186	387	2 573
	darunter			
11	gesetzliche Lohn- und Gehaltsfortzahlung	2 161	381	2 542
12	Vergütung sonstiger Ausfallzeiten	1 278	487	1 765
13	Aufwendungen für Vorsorgeeinrichtungen	6 134	2 438	8 572
	davon			
14	Arbeitgeberpflichtbeiträge zur Sozialversicherung	5 993	1 818	7 811
	davon			
15	Renten-, Kranken- und Arbeits- losenversicherungsbeiträge	5 346	1 616	6 962
16	Unfallversicherungsbeiträge	647	202	849
17	sonstige Aufwendungen für Vorsorgeeinrichtungen	141	620	761
	darunter			
18	betriebliche Altersversorgung	141	620	761
19	Pensionsrückstellungen ⁴⁾	5	161	156
20	Sonstige Arbeitsnebenkosten	325	127	452
	davon			
21	Entlassungsentschädigungen	8	23	31
22	sonstige gesetzliche Aufwendungen	9	3	12
23	Familienunterstützungen	1	1	2
24	Wohnungsfürsorge	33	7	40
25	Beihilfen im Krankheitsfall	—	—	—
26	Verpflegungszuschüsse, Auslösungen u. ä.	15	9	24
27	Naturalleistungen	—	—	—
28	Aufwendungen für Belegschaftseinrichtungen	97	13	110
29	Aufwendungen für berufliche Bildung	146	68	214
	darunter			
30	Ausbildungsvergütungen	142	67	209
31	sonstige Zuwendungen	16	3	19
32	Arbeitskosten insgesamt	42 883	14 784	57 667
	darunter			
33	Bruttolöhne und -gehälter	36 424	12 219	48 643

kostenart, Wirtschaftszweigen und Beschäftigtengrößenklassen

Arbeitskosten						Lfd. Nr.
je vollbeschäftigtem						
Arbeiter ¹⁾	Angestellten ¹⁾	insgesamt	Arbeiter ¹⁾	Angestellten ¹⁾	insgesamt	
DM			% ²⁾			
arbeitung von Glas						
bis 499 Arbeitnehmern ³⁾						
19 462	31 102	21 545	100	100	100	1
13 025	20 303	14 327	66,9	65,3	66,5	2
7 152	9 350	7 545	36,7	30,1	35,0	3
2 769	4 572	3 092	14,2	14,7	14,3	4
2 119	3 995	2 455	10,9	12,8	11,4	5
496	431	485	2,5	1,4	2,2	6
154	146	152	0,8	0,5	0,7	7
5 363	6 812	5 622	27,6	21,9	26,1	8
2 739	3 773	2 924	14,1	12,1	13,6	9
1 656	1 346	1 601	8,5	4,3	7,4	10
1 637	1 325	1 581	8,4	4,3	7,3	11
968	1 693	1 098	5,0	5,4	5,1	12
4 647	8 477	5 332	23,9	27,3	24,7	13
4 540	6 321	4 859	23,3	20,3	22,6	14
4 050	5 619	4 331	20,8	18,1	20,1	15
490	702	528	2,5	2,3	2,5	16
107	2 156	473	0,5	6,9	2,2	17
107	2 156	473	0,5	6,9	2,2	18
4	560	97	0	1,8	0,5	19
246	442	281	1,3	1,4	1,3	20
6	80	19	0	0,3	0,1	21
7	10	7	0	0	0	22
1	3	1	0	0	0	23
25	24	25	0,1	0,1	0,1	24
—	—	—	—	—	—	25
11	31	15	0,1	0,1	0,1	26
—	—	—	—	—	—	27
73	45	68	0,4	0,1	0,3	28
111	236	133	0,6	0,8	0,6	29
108	233	130	0,6	0,7	0,6	30
12	10	12	0,1	0	0,1	31
32 487	51 405	35 871	166,9	165,3	166,5	32
27 594	42 486	30 258	141,8	136,6	140,4	33

Noch: 1.1 Arbeitskosten im Produzierenden Gewerbe 1978 nach Arbeits

Lfd. Nr.	Arbeitskostenart	insgesamt		
		Arbeiter ¹⁾	Angestellte ¹⁾	insgesamt
		1 000 DM		
				noch: Herstellung und Ver
				Unternehmen mit 1 000
1	Entgelt für geleistete Arbeit	320 773	134 201	454 974
2	Arbeitsnebenkosten insgesamt	210 702	84 626	295 328
3	darunter gesetzliche Arbeitsnebenkosten	108 198	37 069	145 267
	davon			
4	Sonderzahlungen	38 734	16 784	55 518
5	davon Gratifikationen, 13. Monatsgehalt, Gewinnbeteiligungen u. ä.	27 776	13 478	41 254
6	Urlaubsgeld	8 999	2 752	11 751
7	Vermögenswirksame Leistungen	1 959	554	2 513
8	Vergütung arbeitsfreier Tage	78 342	27 534	105 876
9	davon Urlaubsvergütung	41 550	15 757	57 307
10	Vergütung von Krankheitstagen	21 952	5 204	27 156
11	darunter gesetzliche Lohn- und Gehaltsfortzahlung	21 951	5 200	27 151
12	Vergütung sonstiger Ausfallzeiten	14 840	6 573	21 413
13	Aufwendungen für Vorsorgeeinrichtungen	83 216	35 472	118 688
14	davon Arbeitgeberpflichtbeiträge zur Sozialversicherung	71 406	25 284	96 690
15	davon Renten-, Kranken- und Arbeits- losenversicherungsbeiträge	62 751	22 694	85 445
16	Unfallversicherungsbeiträge	8 655	2 590	11 245
17	sonstige Aufwendungen für Vorsorgeeinrichtungen	11 810	10 188	21 998
18	darunter betriebliche Altersversorgung	11 630	10 148	21 778
19	Pensionsrückstellungen ⁴⁾	2 786	1 489	4 275
20	Sonstige Arbeitsnebenkosten	10 410	4 836	15 246
21	davon Entlassungsentschädigungen	6 493	2 676	9 169
22	sonstige gesetzliche Aufwendungen	1	12	13
23	Familienunterstützungen	345	121	466
24	Wohnungsfürsorge	62	175	237
25	Beihilfen im Krankheitsfall	16	2	18
26	Verpflegungszuschüsse, Auslösungen u. ä.	138	30	168
27	Naturalleistungen	584	323	907
28	Aufwendungen für Belegschaftseinrichtungen	395	106	501
29	Aufwendungen für berufliche Bildung	1 679	1 123	2 802
30	darunter Ausbildungsvergütungen	1 287	922	2 209
31	sonstige Zuwendungen	697	268	965
32	Arbeitskosten insgesamt	531 475	218 827	750 302
33	darunter Bruttolöhne und -gehälter	437 849	178 519	616 368

kostenart, Wirtschaftszweigen und Beschäftigtengrößenklassen

Arbeitskosten						Lfd. Nr.
je vollbeschäftigtem						
Arbeiter ¹⁾	Angestellten ¹⁾	insgesamt	Arbeiter ¹⁾	Angestellten ¹⁾	insgesamt	
DM			% ²⁾			
arbeitung von Glas						
und mehr Arbeitnehmern ³⁾						
23 267	35 082	25 833	100	100	100	1
15 283	22 122	16 768	65,7	63,1	64,9	2
7 848	9 690	8 248	33,7	27,6	31,9	3
2 810	4 388	3 152	12,1	12,5	12,2	4
2 015	3 523	2 342	8,7	10,0	9,1	5
653	719	667	2,8	2,1	2,6	6
142	145	143	0,6	0,4	0,6	7
5 682	7 198	6 012	24,4	20,5	23,3	8
3 014	4 119	3 254	13,0	11,7	12,6	9
1 592	1 360	1 542	6,8	3,9	6,0	10
1 592	1 359	1 542	6,8	3,9	6,0	11
1 076	1 718	1 216	4,6	4,9	4,7	12
6 036	9 273	6 739	25,9	26,4	26,1	13
5 179	6 610	5 490	22,3	18,8	21,3	14
4 552	5 932	4 851	19,6	16,9	18,8	15
628	677	638	2,7	1,9	2,5	16
857	2 663	1 249	3,7	7,6	4,8	17
844	2 653	1 237	3,6	7,6	4,8	18
202	389	243	0,9	1,1	0,9	19
755	1 264	866	3,2	3,6	3,4	20
471	700	521	2,0	2,0	2,0	21
—	3	1	—	—	—	22
25	32	26	0,1	0,1	0,1	23
4	46	13	0	0,1	0,1	24
1	1	1	0	0	0	25
10	8	10	0	0	0	26
42	84	51	0,2	0,2	0,2	27
29	28	28	0,1	0,1	0,1	28
122	294	159	0,5	0,8	0,6	29
93	241	125	0,4	0,7	0,5	30
51	70	55	0,2	0,2	0,2	31
38 550	57 204	42 602	165,7	163,1	164,9	32
31 759	46 667	34 997	136,5	133,0	135,5	33

Noch: 1.1 Arbeitskosten im Produzierenden Gewerbe 1978 nach Arbeits

Lfd. Nr.	Arbeitskostenart	insgesamt		
		Arbeiter ¹⁾	Angestellte ¹⁾	insgesamt
		1 000 DM		
		Herstellung von keramischen		
		Unternehmen mit 10		
1	Entgelt für geleistete Arbeit	215 083	115 264	330 347
2	Arbeitsnebenkosten insgesamt	142 624	83 016	225 640
3	darunter gesetzliche Arbeitsnebenkosten	82 122	35 771	117 893
	davon			
4	Sonderzahlungen	22 972	18 769	41 741
	davon			
5	Gratifikationen, 13. Monatsgehalt, Gewinnbeteiligungen u. ä.	14 015	15 002	29 017
6	Urlaubsgeld	5 712	2 391	8 103
7	Vermögenswirksame Leistungen	3 245	1 376	4 621
8	Vergütung arbeitsfreier Tage	52 696	25 491	78 187
	davon			
9	Urlaubsvergütung	25 010	13 921	38 931
10	Vergütung von Krankheitstagen	17 754	5 476	23 230
	darunter			
11	gesetzliche Lohn- und Gehaltsfortzahlung	17 684	5 395	23 079
12	Vergütung sonstiger Ausfallzeiten	9 932	6 094	16 026
13	Aufwendungen für Vorsorgeeinrichtungen	60 243	34 995	95 238
	davon			
14	Arbeitgeberpflichtbeiträge zur Sozialversicherung	54 218	24 181	78 399
	davon			
15	Renten-, Kranken- und Arbeits- losenversicherungsbeiträge	43 480	20 699	64 179
16	Unfallversicherungsbeiträge	10 738	3 482	14 220
17	sonstige Aufwendungen für Vorsorgeeinrichtungen	6 025	10 814	16 839
	darunter			
18	betriebliche Altersversorgung	5 931	10 674	16 605
19	Pensionsrückstellungen ⁴⁾	745	2 587	3 332
20	Sonstige Arbeitsnebenkosten	6 713	3 761	10 474
	davon			
21	Entlassungsentschädigungen	249	488	737
22	sonstige gesetzliche Aufwendungen	288	101	389
23	Familienunterstützungen	113	20	133
24	Wohnungsfürsorge	910	372	1 282
25	Beihilfen im Krankheitsfall	62	11	73
26	Verpflegungszuschüsse, Auslösungen u. ä.	2 357	610	2 967
27	Naturalleistungen	60	92	152
28	Aufwendungen für Belegschaftseinrichtungen	746	186	932
29	Aufwendungen für berufliche Bildung	1 525	1 628	3 153
	darunter			
30	Ausbildungsvergütungen	933	1 089	2 022
31	sonstige Zuwendungen	403	253	656
32	Arbeitskosten insgesamt	357 707	198 280	555 987
	darunter			
33	Bruttolöhne und -gehälter	290 751	159 524	450 275

kostenart, Wirtschaftszweigen und Beschäftigtengrößenklassen

Arbeitskosten						Lfd. Nr.
je vollbeschäftigtem						
Arbeiter ¹⁾	Angestellten ¹⁾	insgesamt	Arbeiter ¹⁾	Angestellten ¹⁾	insgesamt	
DM			% ²⁾			
Erzeugnissen (ohne Ziegelei)						
und mehr Arbeitnehmern ³⁾						
21 745	31 302	24 338	100	100	100	1
14 420	22 545	16 624	66,3	72,0	68,3	2
8 303	9 714	8 686	38,2	31,0	35,7	3
2 323	5 097	3 075	10,7	16,3	12,6	4
1 417	4 074	2 138	6,5	13,0	8,8	5
577	649	597	2,7	2,1	2,5	6
328	374	340	1,5	1,2	1,4	7
5 328	6 923	5 760	24,5	22,1	23,7	8
2 529	3 781	2 868	11,6	12,1	11,8	9
1 795	1 487	1 711	8,3	4,8	7,0	10
1 788	1 465	1 700	8,2	4,7	7,0	11
1 004	1 655	1 181	4,6	5,3	4,9	12
6 091	9 504	7 017	28,0	30,4	28,8	13
5 482	6 567	5 776	25,2	21,0	23,7	14
4 396	5 621	4 728	20,2	18,0	19,4	15
1 086	946	1 048	5,0	3,0	4,3	16
609	2 937	1 241	2,8	9,4	5,1	17
600	2 899	1 223	2,8	9,3	5,0	18
75	703	245	0,3	2,2	1,0	19
679	1 021	772	3,1	3,3	3,2	20
25	133	54	0,1	0,4	0,2	21
29	27	29	0,1	0,1	0,1	22
11	5	10	0,1	0	0	23
92	101	94	0,4	0,3	0,4	24
6	3	5	0	0	0	25
238	166	219	1,1	0,5	0,9	26
6	25	11	0	0,1	0	27
75	51	69	0,3	0,2	0,3	28
154	442	232	0,7	1,4	1,0	29
94	296	149	0,4	0,9	0,6	30
41	69	48	0,2	0,2	0,2	31
36 165	53 847	40 962	166,3	172,0	168,3	32
29 396	43 322	33 174	135,2	138,4	136,3	33

Noch: 1.1 Arbeitskosten im Produzierenden Gewerbe 1978 nach Arbeits

Lfd. Nr.	Arbeitskostenart	insgesamt		
		Arbeiter ¹⁾	Angestellte ¹⁾	insgesamt
1 000 DM				
noch: Herstellung von keramischen				
Unternehmen mit 10				
1	Entgelt für geleistete Arbeit	11 163	6 252	17 415
2	Arbeitsnebenkosten insgesamt	6 054	2 301	8 355
3	darunter gesetzliche Arbeitsnebenkosten	3 815	1 751	5 566
	davon			
4	Sonderzahlungen	967	734	1 701
5	davon Gratifikationen, 13. Monatsgehalt, Gewinnbeteiligungen u. ä.	685	617	1 302
6	Urlaubsgeld	160	54	214
7	Vermögenswirksame Leistungen	122	63	185
8	Vergütung arbeitsfreier Tage	2 352	1 138	3 490
9	davon Urlaubsvergütung	1 162	682	1 844
10	Vergütung von Krankheitstagen	635	134	769
	darunter			
11	gesetzliche Lohn- und Gehaltsfortzahlung	635	134	769
12	Vergütung sonstiger Ausfallzeiten	555	322	877
13	Aufwendungen für Vorsorgeeinrichtungen	2 671	359	3 030
	davon			
14	Arbeitgeberpflichtbeiträge zur Sozialversicherung	2 621	1 291	3 912
	davon			
15	Renten-, Kranken- und Arbeits- losenversicherungsbeiträge	2 158	1 066	3 224
16	Unfallversicherungsbeiträge	463	225	688
17	sonstige Aufwendungen für Vorsorgeeinrichtungen	50	932	882
	darunter			
18	betriebliche Altersversorgung	50	932	882
19	Pensionsrückstellungen ⁴⁾	—	1 008	1 008
20	Sonstige Arbeitsnebenkosten	64	70	134
	davon			
21	Entlassungsentschädigungen	—	—	—
22	sonstige gesetzliche Aufwendungen	4	4	8
23	Familienunterstützungen	—	—	—
24	Wohnungsfürsorge	—	—	—
25	Beihilfen im Krankheitsfall	—	—	—
26	Verpflegungszuschüsse, Auslösungen u. ä.	—	—	—
27	Naturalleistungen	—	40	40
28	Aufwendungen für Belegschaftseinrichtungen	—	—	—
29	Aufwendungen für berufliche Bildung	33	18	51
	darunter			
30	Ausbildungsvergütungen	33	18	51
31	sonstige Zuwendungen	27	8	35
32	Arbeitskosten insgesamt	17 217	8 553	25 770
	darunter			
33	Bruttolöhne und -gehälter	14 482	8 124	22 606

Anmerkungen S. 30

kostenart, Wirtschaftszweigen und Beschäftigtengrößenklassen

Arbeitskosten						Lfd. Nr.
je vollbeschäftigtem						
Arbeiter ¹⁾	Angestellten ¹⁾	insgesamt	Arbeiter ¹⁾	Angestellten ¹⁾	insgesamt	
DM			% ²⁾			
Erzeugnissen (ohne Ziegelei)						
bis 49 Arbeitnehmern ³⁾						
20 912	32 529	23 988	100	100	100	1
11 341	11 972	11 508	54,2	36,8	48,0	2
7 147	9 110	7 667	34,2	28,0	32,0	3
1 812	3 819	2 343	8,7	11,7	9,8	4
1 283	3 210	1 793	6,1	9,9	7,5	5
300	281	295	1,4	0,9	1,2	6
229	328	255	1,1	1,0	1,1	7
4 406	5 921	4 807	21,1	18,2	20,0	8
2 177	3 548	2 540	10,4	10,9	10,6	9
1 190	697	1 059	5,7	2,1	4,4	10
1 190	697	1 059	5,7	2,1	4,4	11
1 040	1 675	1 208	5,0	5,2	5,0	12
5 004	1 868	4 174	23,9	5,7	17,4	13
4 910	6 717	5 388	23,5	20,6	22,5	14
4 043	5 546	4 441	19,3	17,1	18,5	15
867	1 171	948	4,1	3,6	4,0	16
94	4 849	1 215	0,4	14,9	5,1	17
94	4 849	1 215	0,4	14,9	5,1	18
—	5 245	1 388	—	16,1	5,8	19
120	364	185	0,6	1,1	0,8	20
—	—	—	—	—	—	21
7	21	11	0	0,1	0	22
—	—	—	—	—	—	23
—	—	—	—	—	—	24
—	—	—	—	—	—	25
—	—	—	—	—	—	26
—	208	55	—	0,6	0,2	27
—	—	—	—	—	—	28
62	94	70	0,3	0,3	0,3	29
62	94	70	0,3	0,3	0,3	30
51	42	48	0,2	0,1	0,2	31
32 254	44 501	35 496	154,2	136,8	148,0	32
27 130	42 268	31 138	129,7	129,9	129,8	33

Noch: 1.1 Arbeitskosten im Produzierenden Gewerbe 1978 nach Arbeits

Lfd. Nr.	Arbeitskostenart	insgesamt		
		Arbeiter ¹⁾	Angestellte ¹⁾	insgesamt
		1 000 DM		
		noch: Herstellung von keramischen		
		Unternehmen mit 50		
1	Entgelt für geleistete Arbeit	16 585	7 058	23 643
2	Arbeitsnebenkosten insgesamt	10 163	4 018	14 181
3	darunter gesetzliche Arbeitsnebenkosten	6 171	2 045	8 216
	davon			
4	Sonderzahlungen	1 584	852	2 436
5	davon			
	Gratifikationen, 13. Monatsgehalt, Gewinnbeteiligungen u. ä.	1 005	663	1 668
6	Urlaubsgeld	345	118	463
7	Vermögenswirksame Leistungen	234	71	305
8	Vergütung arbeitsfreier Tage	3 698	1 297	4 995
	davon			
9	Urlaubsgütung	1 853	729	2 582
10	Vergütung von Krankheitstagen	1 110	198	1 308
	darunter			
11	gesetzliche Lohn- und Gehaltsfortzahlung	1 110	198	1 308
12	Vergütung sonstiger Ausfallzeiten	735	370	1 105
13	Aufwendungen für Vorsorgeeinrichtungen	4 759	1 722	6 481
	davon			
14	Arbeitgeberpflichtbeiträge zur Sozialversicherung	4 320	1 474	5 794
	davon			
15	Renten-, Kranken- und Arbeits- losenversicherungsbeiträge	3 533	1 282	4 815
16	Unfallversicherungsbeiträge	787	192	979
17	sonstige Aufwendungen für Vorsorgeeinrichtungen	439	248	687
	darunter			
18	betriebliche Altersversorgung	439	248	687
19	Pensionsrückstellungen ⁴⁾	248	104	352
20	Sonstige Arbeitsnebenkosten	122	147	269
	davon			
21	Entlassungsschädigungen	4	—	4
22	sonstige gesetzliche Aufwendungen	6	3	9
23	Familienunterstützungen	53	14	67
24	Wohnungsfürsorge	—	—	—
25	Beihilfen im Krankheitsfall	8	—	8
26	Verpflegungszuschüsse, Auslösungen u. ä.	11	22	33
27	Naturalleistungen	—	—	—
28	Aufwendungen für Belegschaftseinrichtungen	3	1	4
29	Aufwendungen für berufliche Bildung	37	107	144
	darunter			
30	Ausbildungsvergütungen	37	105	142
31	sonstige Zuwendungen	—	—	—
32	Arbeitskosten insgesamt	26 748	11 076	37 824
	darunter			
33	Bruttolöhne und -gehälter	21 867	9 207	31 074

Anmerkungen S. 30

kostenart, Wirtschaftszweigen und Beschäftigtengrößenklassen

Arbeitskosten						Lfd. Nr.
je vollbeschäftigtem						
Arbeiter ¹⁾	Angestellten ¹⁾	insgesamt	Arbeiter ¹⁾	Angestellten ¹⁾	insgesamt	
DM			% ²⁾			
Erzeugnissen (ohne Ziegelei)						
bis 99 Arbeitnehmern ³⁾						
21 883	34 345	24 541	100	100	100	1
13 409	19 552	14 720	61,3	56,9	60,0	2
8 142	9 951	8 528	37,2	29,0	34,8	3
2 090	4 146	2 529	9,6	12,1	10,3	4
1 326	3 226	1 731	6,1	9,4	7,1	5
455	574	481	2,1	1,7	2,0	6
309	345	317	1,4	1,0	1,3	7
4 879	6 311	5 185	22,3	18,4	21,1	8
2 445	3 547	2 680	11,2	10,3	10,9	9
1 465	964	1 358	6,7	2,8	5,5	10
1 465	964	1 358	6,7	2,8	5,5	11
970	1 800	1 147	4,4	5,2	4,7	12
6 279	8 380	6 727	28,7	24,4	27,4	13
5 700	7 173	6 024	26,0	20,9	24,5	14
4 662	6 238	4 998	21,3	18,2	20,4	15
1 038	934	1 016	4,7	2,7	4,1	16
579	1 207	713	2,6	3,5	2,9	17
579	1 207	713	2,6	3,5	2,9	18
327	506	365	1,5	1,5	1,5	19
161	715	279	0,7	2,1	1,1	20
5	—	4	0	—	0	21
8	15	9	0	0	0	22
70	68	70	0,3	0,2	0,3	23
—	—	—	—	—	—	24
11	—	8	0	—	0	25
15	107	34	0,1	0,3	0,1	26
—	—	—	—	—	—	27
4	5	4	0	0	0	28
49	521	149	0,2	1,5	0,6	29
49	511	147	0,2	1,5	0,6	30
—	—	—	—	—	—	31
35 292	53 898	39 261	161,3	156,9	160,0	32
28 852	44 803	32 255	131,8	130,4	131,4	33

Noch: 1.1 Arbeitskosten im Produzierenden Gewerbe 1978 nach Arbeits

Lfd. Nr.	Arbeitskostenart	insgesamt		
		Arbeiter ¹⁾	Angestellte ¹⁾	insgesamt
1 000 DM				
noch: Herstellung von keramischen				
Unternehmen mit 100				
1	Entgelt für geleistete Arbeit	22 150	11 949	34 099
2	Arbeitsnebenkosten insgesamt	14 506	8 574	23 080
3	darunter gesetzliche Arbeitsnebenkosten	8 847	3 717	12 564
	davon			
4	Sonderzahlungen	2 184	1 994	4 178
5	davon Gratifikationen, 13. Monatsgehalt, Gewinnbeteiligungen u. ä.	1 467	1 684	3 151
6	Urlaubsgeld	458	225	683
7	Vermögenswirksame Leistungen	259	85	344
8	Vergütung arbeitsfreier Tage	5 953	2 532	8 485
9	davon Urlaubsvergütung	2 712	1 333	4 045
10	Vergütung von Krankheitstagen	2 146	545	2 691
11	darunter gesetzliche Lohn- und Gehaltsfortzahlung	2 146	545	2 691
12	Vergütung sonstiger Ausfallzeiten	1 095	654	1 749
13	Aufwendungen für Vorsorgeeinrichtungen	5 592	3 798	9 390
	davon			
14	Arbeitgeberpflichtbeiträge zur Sozialversicherung	5 498	2 505	8 003
	davon			
15	Renten-, Kranken- und Arbeits- losenversicherungsbeiträge	4 703	2 151	6 854
16	Unfallversicherungsbeiträge	795	354	1 149
17	sonstige Aufwendungen für Vorsorgeeinrichtungen	94	1 293	1 387
	darunter			
18	betriebliche Altersversorgung	94	1 287	1 381
19	Pensionsrückstellungen ⁴⁾	17	927	944
20	Sonstige Arbeitsnebenkosten	777	250	1 027
	davon			
21	Entlassungsentschädigungen	30	19	49
22	sonstige gesetzliche Aufwendungen	108	13	121
23	Familienunterstützungen	—	—	—
24	Wohnungsfürsorge	—	—	—
25	Beihilfen im Krankheitsfall	—	—	—
26	Verpflegungszuschüsse, Auslösungen u. ä.	438	—	438
27	Naturalleistungen	16	15	31
28	Aufwendungen für Belegschaftseinrichtungen	142	61	203
29	Aufwendungen für berufliche Bildung	4	86	90
	darunter			
30	Ausbildungsvergütungen	4	84	88
31	sonstige Zuwendungen	39	56	95
32	Arbeitskosten insgesamt	36 656	20 523	57 179
	darunter			
33	Bruttolöhne und -gehälter	30 287	16 475	46 762

kostenart, Wirtschaftszweigen und Beschäftigtengrößenklassen

Arbeitskosten						Lfd. Nr.
je vollbeschäftigtem						
Arbeiter ¹⁾	Angestellten ¹⁾	insgesamt	Arbeiter ¹⁾	Angestellten ¹⁾	insgesamt	
DM			% ²⁾			
Erzeugnissen (ohne Ziegelei)						
bis 199 Arbeitnehmern ³⁾						
21 559	31 569	24 254	100	100	100	1
14 119	22 653	16 417	65,5	71,8	67,7	2
8 611	9 820	8 937	39,9	31,1	36,8	3
2 126	5 268	2 972	9,9	16,7	12,3	4
1 428	4 449	2 241	6,6	14,1	9,2	5
446	594	486	2,1	1,9	2,0	6
252	225	245	1,2	0,7	1,0	7
5 794	6 690	6 035	26,9	21,2	24,9	8
2 640	3 522	2 877	12,2	11,2	11,9	9
2 089	1 440	1 914	9,7	4,6	7,9	10
2 089	1 440	1 914	9,7	4,6	7,9	11
1 066	1 728	1 244	4,9	5,5	5,1	12
5 443	10 034	6 679	25,2	31,8	27,5	13
5 351	6 618	5 692	24,8	21,0	23,5	14
4 578	5 683	4 875	21,2	18,0	20,1	15
774	935	817	3,6	3,0	3,4	16
91	3 416	987	0,4	10,8	4,1	17
91	3 400	982	0,4	10,8	4,0	18
17	2 449	671	0,1	7,8	2,8	19
756	661	730	3,5	2,1	3,0	20
29	50	35	0,1	0,2	0,1	21
105	34	86	0,5	0,1	0,4	22
—	—	—	—	—	—	23
—	—	—	—	—	—	24
—	—	—	—	—	—	25
426	—	312	2,0	—	1,3	26
16	40	22	0,1	0,1	0,1	27
138	161	144	0,6	0,5	0,6	28
4	227	64	0	0,7	0,3	29
4	222	63	0	0,7	0,3	30
38	148	68	0,2	0,5	0,3	31
35 678	54 222	40 671	165,5	171,8	167,7	32
29 479	43 527	33 261	136,7	137,9	137,1	33

Noch: 1.1 Arbeitskosten im Produzierenden Gewerbe 1978 nach Arbeits

Lfd. Nr.	Arbeitskostenart	insgesamt		
		Arbeiter ¹⁾	Angestellte ¹⁾	insgesamt
		1 000 DM		
		noch: Herstellung von keramischen		
		Unternehmen mit 500		
1	Entgelt für geleistete Arbeit	58 276	20 046	78 322
2	Arbeitsnebenkosten insgesamt	33 162	13 941	47 103
3	darunter gesetzliche Arbeitsnebenkosten	20 324	6 098	26 422
	davon			
4	Sonderzahlungen	4 825	3 247	8 072
	davon			
5	Gratifikationen, 13. Monatsgehalt, Gewinnbeteiligungen u. ä.	2 657	2 635	5 292
6	Urlaubsgeld	1 299	340	1 639
7	Vermögenswirksame Leistungen	869	272	1 141
8	Vergütung arbeitsfreier Tage	12 684	4 027	16 711
	davon			
9	Urlaubsvergütung	5 946	2 162	8 108
10	Vergütung von Krankheitstagen	4 241	862	5 103
	darunter			
11	gesetzliche Lohn- und Gehaltsfortzahlung	4 235	861	5 096
12	Vergütung sonstiger Ausfallzeiten	2 497	1 003	3 500
13	Aufwendungen für Vorsorgeeinrichtungen	14 594	5 758	20 352
	davon			
14	Arbeitgeberpflichtbeiträge zur Sozialversicherung	13 469	4 217	17 686
	davon			
15	Renten-, Kranken- und Arbeits- losenversicherungsbeiträge	10 704	3 625	14 329
16	Unfallversicherungsbeiträge	2 765	592	3 357
17	sonstige Aufwendungen für Vorsorgeeinrichtungen	1 125	1 541	2 666
	darunter			
18	betriebliche Altersversorgung	1 125	1 541	2 666
19	Pensionsrückstellungen ⁴⁾	332	583	915
20	Sonstige Arbeitsnebenkosten	1 059	909	1 968
	davon			
21	Entlassungsentschädigungen	207	384	591
22	sonstige gesetzliche Aufwendungen	123	17	140
23	Familienunterstützungen	6	1	7
24	Wohnungsfürsorge	50	—	50
25	Beihilfen im Krankheitsfall	27	1	28
26	Verpflegungszuschüsse, Auslösungen u. ä.	53	96	149
27	Naturalleistungen	4	1	5
28	Aufwendungen für Belegschaftseinrichtungen	268	61	329
29	Aufwendungen für berufliche Bildung	229	260	489
	darunter			
30	Ausbildungsvergütungen	199	188	387
31	sonstige Zuwendungen	92	88	180
32	Arbeitskosten insgesamt	91 438	33 987	125 425
	darunter			
33	Bruttolöhne und -gehälter	75 785	27 320	103 105

Anmerkungen S. 30

kostenart, Wirtschaftszweigen und Beschäftigtengrößenklassen

Arbeitskosten						Lfd. Nr.
je vollbeschäftigtem						
Arbeiter ¹⁾	Angestellten ¹⁾	insgesamt	Arbeiter ¹⁾	Angestellten ¹⁾	insgesamt	
DM			% ²⁾			
Erzeugnissen (ohne Ziegelei)						
bis 999 Arbeitnehmern ³⁾						
21 280	27 970	22 668	100	100	100	1
12 110	19 452	13 632	56,9	69,5	60,1	2
7 422	8 508	7 647	34,9	30,4	33,7	3
1 762	4 530	2 336	8,3	16,2	10,3	4
970	3 677	1 532	4,6	13,1	6,8	5
474	474	474	2,2	1,7	2,1	6
317	380	330	1,5	1,4	1,5	7
4 632	5 619	4 836	21,8	20,1	21,3	8
2 171	3 017	2 347	10,2	10,8	10,4	9
1 549	1 203	1 477	7,3	4,3	6,5	10
1 546	1 201	1 475	7,3	4,3	6,5	11
912	1 399	1 013	4,3	5,0	4,5	12
5 329	8 034	5 890	25,0	28,7	26,0	13
4 918	5 884	5 119	23,1	21,0	22,6	14
3 909	5 058	4 147	18,4	18,1	18,3	15
1 010	826	972	4,7	3,0	4,3	16
411	2 150	772	1,9	7,7	3,4	17
411	2 150	772	1,9	7,7	3,4	18
121	813	265	0,6	2,9	1,2	19
387	1 268	570	1,8	4,5	2,5	20
76	536	171	0,4	1,9	0,8	21
45	24	41	0,2	0,1	0,2	22
2	1	2	0	0	0	23
18	—	14	0,1	—	0,1	24
10	1	8	0	0	0	25
19	134	43	0,1	0,5	0,2	26
1	1	1	0	0	0	27
98	85	95	0,5	0,3	0,4	28
84	363	142	0,4	1,3	0,6	29
73	262	112	0,3	0,9	0,5	30
34	123	52	0,2	0,4	0,2	31
33 390	47 422	36 300	156,9	169,5	160,1	32
27 674	38 119	29 841	130,0	136,3	131,6	33

Noch: 1.1 Arbeitskosten im Produzierenden Gewerbe 1978 nach Arbeits

Lfd. Nr.	Arbeitskostenart	insgesamt		
		insgesamt		
		Arbeiter ¹⁾	Angestellte ¹⁾	insgesamt
		1 000 DM		
		Herstellung von grobkeramischen		
		Unternehmen mit 10		
1	Entgelt für geleistete Arbeit	110 580	81 565	192 145
2	Arbeitsnebenkosten insgesamt	76 459	60 509	136 968
3	darunter gesetzliche Arbeitsnebenkosten	43 888	26 124	70 012
	davon			
4	Sonderzahlungen	13 133	13 806	26 939
	davon			
5	Gratifikationen, 13. Monatsgehalt, Gewinnbeteiligungen u. ä.	8 814	11 324	20 138
6	Urlaubsgeld	2 595	1 479	4 074
7	Vermögenswirksame Leistungen	1 724	1 003	2 727
8	Vergütung arbeitsfreier Tage	27 879	18 653	46 532
	davon			
9	Urlaubsvergütung	13 452	10 152	23 604
10	Vergütung von Krankheitstagen	9 056	4 099	13 155
	darunter			
11	gesetzliche Lohn- und Gehaltsfortzahlung	9 015	4 021	13 036
12	Vergütung sonstiger Ausfallzeiten	5 371	4 402	9 773
13	Aufwendungen für Vorsorgeeinrichtungen	31 252	25 606	56 858
	davon			
14	Arbeitgeberpflichtbeiträge zur Sozialversicherung	29 352	17 618	46 970
	davon			
15	Renten-, Kranken- und Arbeits- losenversicherungsbeiträge	23 291	14 649	37 940
16	Unfallversicherungsbeiträge	6 061	2 969	9 030
17	sonstige Aufwendungen für Vorsorgeeinrichtungen	1 900	7 988	9 888
	darunter			
18	betriebliche Altersversorgung	1 812	7 848	9 660
19	Pensionsrückstellungen ⁴⁾	165	2 176	2 341
20	Sonstige Arbeitsnebenkosten	4 195	2 444	6 639
	davon			
21	Entlassungsentschädigungen	130	210	340
22	sonstige gesetzliche Aufwendungen	150	83	233
23	Familienunterstützungen	62	19	81
24	Wohnungsfürsorge	586	258	844
25	Beihilfen im Krankheitsfall	46	10	56
26	Verpflegungszuschüsse, Auslösungen u. ä.	1 731	372	2 103
27	Naturalleistungen	16	55	71
28	Aufwendungen für Belegschaftseinrichtungen	339	107	446
29	Aufwendungen für berufliche Bildung	1 013	1 196	2 209
	darunter			
30	Ausbildungsvergütungen	437	686	1 123
31	sonstige Zuwendungen	122	134	256
32	Arbeitskosten insgesamt	187 039	142 074	329 113
	darunter			
33	Bruttolöhne und -gehälter	151 592	114 024	265 616

Anmerkungen S. 30

kostenart, Wirtschaftszweigen und Beschäftigtengrößenklassen

Arbeitskosten						Lfd. Nr.
je vollbeschäftigtem						
Arbeiter ¹⁾	Angestellten ¹⁾	insgesamt	Arbeiter ¹⁾	Angestellten ¹⁾	insgesamt	
DM			% ²⁾			
Erzeugnissen (ohne Ziegelei)						
und mehr Arbeitnehmern ³⁾						
22 536	32 281	25 849	100	100	100	1
15 582	23 948	18 426	69,1	74,2	71,3	2
8 944	10 339	9 418	39,7	32,0	36,4	3
2 676	5 464	3 624	11,9	16,9	14,0	4
1 796	4 482	2 709	8,0	13,9	10,5	5
529	585	548	2,3	1,8	2,1	6
351	397	367	1,6	1,2	1,4	7
5 682	7 382	6 260	25,2	22,9	24,2	8
2 742	4 018	3 175	12,2	12,4	12,3	9
1 846	1 622	1 770	8,2	5,0	6,8	10
1 837	1 591	1 754	8,2	4,9	6,8	11
1 095	1 742	1 315	4,9	5,4	5,1	12
6 369	10 134	7 649	28,3	31,4	29,6	13
5 982	6 973	6 319	26,5	21,6	24,4	14
4 747	5 798	5 104	21,1	18,0	19,7	15
1 235	1 175	1 215	5,5	3,6	4,7	16
387	3 161	1 330	1,7	9,8	5,1	17
369	3 106	1 300	1,6	9,6	5,0	18
34	861	315	0,1	2,7	1,2	19
855	967	893	3,8	3,0	3,5	20
26	83	46	0,1	0,3	0,2	21
31	33	31	0,1	0,1	0,1	22
13	8	11	0,1	0	0	23
119	102	114	0,5	0,3	0,4	24
9	4	8	0	0	0	25
353	147	283	1,6	0,5	1,1	26
3	22	10	0	0,1	0	27
69	42	60	0,3	0,1	0,2	28
206	473	297	0,9	1,5	1,1	29
89	272	151	0,4	0,8	0,6	30
25	53	34	0,1	0,2	0,1	31
38 118	56 229	44 274	169,1	174,2	171,3	32
30 894	45 128	35 732	137,1	139,8	138,2	33

Noch: 1.1 Arbeitskosten im Produzierenden Gewerbe 1978 nach Arbeits

Lfd. Nr.	Arbeitskostenart	insgesamt		
		Arbeiter ¹⁾	Angestellte ¹⁾	insgesamt
		1 000 DM		
		noch: Herstellung von grobkeramischen		
		Unternehmen mit 10		
1	Entgelt für geleistete Arbeit	9 234	5 870	15 104
2	Arbeitsnebenkosten insgesamt	4 999	2 126	7 125
3	darunter gesetzliche Arbeitsnebenkosten	3 244	1 660	4 904
	davon			
4	Sonderzahlungen	739	693	1 432
5	davon			
5	Gratifikationen, 13. Monatsgehalt, Gewinnbeteiligungen u. ä.	525	585	1 110
6	Urlaubsgeld	115	47	162
7	Vermögenswirksame Leistungen	99	61	160
8	Vergütung arbeitsfreier Tage	1 966	1 082	3 048
	davon			
9	Urlaubsvergütung	948	645	1 593
10	Vergütung von Krankheitstagen	546	132	678
	darunter			
11	gesetzliche Lohn- und Gehaltsfortzahlung	546	132	678
12	Vergütung sonstiger Ausfallzeiten	472	305	777
13	Aufwendungen für Vorsorgeeinrichtungen	2 263	281	2 544
	davon			
14	Arbeitgeberpflichtbeiträge zur Sozialversicherung	2 222	1 219	3 441
	davon			
15	Renten-, Kranken- und Arbeits- losenversicherungsbeiträge	1 803	998	2 801
16	Unfallversicherungsbeiträge	419	221	640
17	sonstige Aufwendungen für Vorsorgeeinrichtungen	41	938	897
	darunter			
18	betriebliche Altersversorgung	41	938	897
19	Pensionsrückstellungen ⁴⁾	—	1 008	1 008
20	Sonstige Arbeitsnebenkosten	31	70	101
	davon			
21	Entlassungsentschädigungen	—	—	—
22	sonstige gesetzliche Aufwendungen	4	4	8
23	Familienunterstützungen	—	—	—
24	Wohnungsfürsorge	—	—	—
25	Beihilfen im Krankheitsfall	—	—	—
26	Verpflegungszuschüsse, Auslösungen u. ä.	—	—	—
27	Naturalleistungen	—	40	40
28	Aufwendungen für Belegschaftseinrichtungen	—	—	—
29	Aufwendungen für berufliche Bildung	—	18	18
	darunter			
30	Ausbildungsvergütungen	—	18	18
31	sonstige Zuwendungen	27	8	35
32	Arbeitskosten insgesamt	14 233	7 996	22 229
	darunter			
33	Bruttolöhne und -gehälter	11 939	7 645	19 584

Anmerkungen S. 30

kostenart, Wirtschaftszweigen und Beschäftigtengrößenklassen

Arbeitskosten						Lfd. Nr.
je vollbeschäftigtem						
Arbeiter ¹⁾	Angestellten ¹⁾	insgesamt	Arbeiter ¹⁾	Angestellten ¹⁾	insgesamt	
DM			% ²⁾			
Erzeugnissen (ohne Ziegelei)						
bis 49 Arbeitnehmern ³⁾						
22 208	33 164	25 479	100	100	100	1
12 023	12 011	12 019	54,1	36,2	47,2	2
7 802	9 379	8 273	35,1	28,3	32,5	3
1 777	3 915	2 416	8,0	11,8	9,5	4
1 263	3 305	1 872	5,7	10,0	7,3	5
277	266	273	1,2	0,8	1,1	6
238	345	270	1,1	1,0	1,1	7
4 728	6 113	5 142	21,3	18,4	20,2	8
2 280	3 644	2 687	10,3	11,0	10,5	9
1 313	746	1 144	5,9	2,2	4,5	10
1 313	746	1 144	5,9	2,2	4,5	11
1 135	1 723	1 311	5,1	5,2	5,1	12
5 443	1 588	4 291	24,5	4,8	16,8	13
5 344	6 887	5 805	24,1	20,8	22,8	14
4 336	5 638	4 725	19,5	17,0	18,5	15
1 008	1 249	1 080	4,5	3,8	4,2	16
99	5 299	1 513	0,4	16,0	5,9	17
99	5 299	1 513	0,4	16,0	5,9	18
—	5 695	1 700	—	17,2	6,7	19
75	395	170	0,3	1,2	0,7	20
—	—	—	—	—	—	21
10	23	13	0	0,1	0,1	22
—	—	—	—	—	—	23
—	—	—	—	—	—	24
—	—	—	—	—	—	25
—	—	—	—	—	—	26
—	226	67	—	0,7	0,3	27
—	—	—	—	—	—	28
—	102	30	—	0,3	0,1	29
—	102	30	—	0,3	0,1	30
65	45	59	0,3	0,1	0,2	31
34 230	45 175	37 498	154,1	136,2	147,2	32
28 713	43 192	33 036	129,3	130,2	129,7	33

Noch: 1.1 Arbeitskosten im Produzierenden Gewerbe 1978 nach Arbeits

Lfd. Nr.	Arbeitskostenart	insgesamt		
		Arbeiter ¹⁾	Angestellte ¹⁾	insgesamt
1 000 DM				
				Feinkeramik (ohne Herstel
				Unternehmen mit 10
1	Entgelt für geleistete Arbeit	104 505	33 698	138 203
2	Arbeitsnebenkosten insgesamt	66 165	22 504	88 669
3	darunter gesetzliche Arbeitsnebenkosten	38 234	9 645	47 879
	davon			
4	Sonderzahlungen	9 840	4 961	14 801
	davon			
5	Gratifikationen, 13. Monatsgehalt, Gewinnbeteiligungen u. ä.	5 201	3 677	8 878
6	Urlaubsgeld	3 117	911	4 028
7	Vermögenswirksame Leistungen	1 522	373	1 895
8	Vergütung arbeitsfreier Tage	24 818	6 837	31 655
	davon			
9	Urlaubsvergütung	11 557	3 769	15 326
10	Vergütung von Krankheitstagen	8 699	1 377	10 076
	darunter			
11	gesetzliche Lohn- und Gehaltsfortzahlung	8 669	1 373	10 042
12	Vergütung sonstiger Ausfallzeiten	4 562	1 691	6 253
13	Aufwendungen für Vorsorgeeinrichtungen	28 991	9 389	38 380
	davon			
14	Arbeitgeberpflichtbeiträge zur Sozialversicherung	24 865	6 563	31 428
	davon			
15	Renten-, Kranken- und Arbeits- losenversicherungsbeiträge	20 190	6 052	26 242
16	Unfallversicherungsbeiträge	4 675	511	5 186
17	sonstige Aufwendungen für Vorsorgeeinrichtungen	4 126	2 826	6 952
	darunter			
18	betriebliche Altersversorgung	4 120	2 825	6 945
19	Pensionsrückstellungen ⁴⁾	580	411	991
20	Sonstige Arbeitsnebenkosten	2 516	1 317	3 833
	davon			
21	Entlassungsentschädigungen	119	278	397
22	sonstige gesetzliche Aufwendungen	138	18	156
23	Familienunterstützungen	51	1	52
24	Wohnungsfürsorge	324	113	437
25	Beihilfen im Krankheitsfall	16	1	17
26	Verpflegungszuschüsse, Auslösungen u. ä.	628	239	867
27	Naturalleistungen	44	37	81
28	Aufwendungen für Belegschaftseinrichtungen	405	79	484
29	Aufwendungen für berufliche Bildung	511	432	943
	darunter			
30	Ausbildungsvergütungen	497	402	899
31	sonstige Zuwendungen	280	119	399
32	Arbeitskosten insgesamt	170 670	56 202	226 872
	darunter			
33	Bruttolöhne und -gehälter	139 163	45 496	184 659

Anmerkungen S. 30

kostenart, Wirtschaftszweigen und Beschäftigtengrößenklassen

Arbeitskosten						Lfd. Nr.
je vollbeschäftigtem						
Arbeiter ¹⁾	Angestellten ¹⁾	insgesamt	Arbeiter ¹⁾	Angestellten ¹⁾	insgesamt	
DM			% ²⁾			
lung von Schleifmitteln)						
und mehr Arbeitnehmern						
20 967	29 161	22 509	100	100	100	1
13 275	19 474	14 442	63,3	66,8	64,2	2
7 671	8 346	7 798	36,6	28,6	34,6	3
1 974	4 293	2 411	9,4	14,7	10,7	4
1 043	3 182	1 446	5,0	10,9	6,4	5
625	788	656	3,0	2,7	2,9	6
305	323	309	1,5	1,1	1,4	7
4 979	5 916	5 156	23,7	20,3	22,9	8
2 319	3 262	2 496	11,1	11,2	11,1	9
1 745	1 192	1 641	8,3	4,1	7,3	10
1 739	1 188	1 636	8,3	4,1	7,3	11
915	1 463	1 018	4,4	5,0	4,5	12
5 817	8 125	6 251	27,7	27,9	27,8	13
4 989	5 679	5 119	23,8	19,5	22,7	14
4 051	5 237	4 274	19,3	18,0	19,0	15
938	442	845	4,5	1,5	3,8	16
828	2 445	1 132	3,9	8,4	5,0	17
827	2 445	1 131	3,9	8,4	5,0	18
116	356	161	0,6	1,2	0,7	19
505	1 140	624	2,4	3,9	2,8	20
24	241	65	0,1	0,8	0,3	21
28	16	25	0,1	0,1	0,1	22
10	1	8	0	0	0	23
65	98	71	0,3	0,3	0,3	24
3	1	3	0	0	0	25
126	207	141	0,6	0,7	0,6	26
9	32	13	0	0,1	0,1	27
81	68	79	0,4	0,2	0,4	28
103	374	154	0,5	1,3	0,7	29
100	348	146	0,5	1,2	0,7	30
56	103	65	0,3	0,4	0,3	31
34 242	48 634	36 951	163,3	166,8	164,2	32
27 921	39 370	30 076	133,2	135,0	133,6	33

Noch: 1.1 Arbeitskosten im Produzierenden Gewerbe 1978 nach Arbeits

Lfd. Nr.	Arbeitskostenart	insgesamt		
		Arbeiter ¹⁾	Angestellte ¹⁾	insgesamt
		1 000 DM		
		noch: Feinkeramik (ohne Herstel		
		Unternehmen mit 10		
1	Entgelt für geleistete Arbeit	1 929	382	2 311
2	Arbeitsnebenkosten insgesamt	1 055	174	1 229
3	darunter gesetzliche Arbeitsnebenkosten	571	90	661
	davon			
4	Sonderzahlungen	228	41	269
	davon			
5	Gratifikationen, 13. Monatsgehalt, Gewinnbeteiligungen u. ä.	160	31	191
6	Urlaubsgeld	45	8	53
7	Vermögenswirksame Leistungen	23	2	25
8	Vergütung arbeitsfreier Tage	386	56	442
	davon			
9	Urlaubsvergütung	214	37	251
10	Vergütung von Krankheitstagen	89	2	91
	darunter			
11	gesetzliche Lohn- und Gehaltsfortzahlung	89	2	91
12	Vergütung sonstiger Ausfallzeiten	83	17	100
13	Aufwendungen für Vorsorgeeinrichtungen	408	77	485
	davon			
14	Arbeitgeberpflichtbeiträge zur Sozialversicherung	399	71	470
	davon			
15	Renten-, Kranken- und Arbeits- losenversicherungsbeiträge	356	68	424
16	Unfallversicherungsbeiträge	43	3	46
17	sonstige Aufwendungen für Vorsorgeeinrichtungen	9	6	15
	darunter			
18	betriebliche Altersversorgung	9	6	15
19	Pensionsrückstellungen ⁴⁾	—	—	—
20	Sonstige Arbeitsnebenkosten	33	—	33
	davon			
21	Entlassungsentschädigungen	—	—	—
22	sonstige gesetzliche Aufwendungen	—	—	—
23	Familienunterstützungen	—	—	—
24	Wohnungsfürsorge	—	—	—
25	Beihilfen im Krankheitsfall	—	—	—
26	Verpflegungszuschüsse, Auslösungen u. ä.	—	—	—
27	Naturalleistungen	—	—	—
28	Aufwendungen für Belegschaftseinrichtungen	—	—	—
29	Aufwendungen für berufliche Bildung	33	—	33
	darunter			
30	Ausbildungsvergütungen	33	—	33
31	sonstige Zuwendungen	—	—	—
32	Arbeitskosten insgesamt	2 984	556	3 540
	darunter			
33	Bruttolöhne und -gehälter	2 543	479	3 022

Anmerkungen S. 30

kostenart, Wirtschaftszweigen und Beschäftigtengrößenklassen

Arbeitskosten						Lfd. Nr.
je vollbeschäftigtem						
Arbeiter ¹⁾	Angestellten ¹⁾	insgesamt	Arbeiter ¹⁾	Angestellten ¹⁾	insgesamt	
DM			% ²⁾			
lung von Schleifmitteln)						
bis 49 Arbeitnehmern ³⁾						
16 347	25 132	17 350	100	100	100	
8 941	11 447	9 227	54,7	45,5	53,2	2
4 839	5 921	4 962	29,6	23,6	28,6	3
1 932	2 697	2 020	11,8	10,7	11,6	4
1 356	2 039	1 434	8,3	8,1	8,3	5
381	526	398	2,3	2,1	2,3	6
195	132	188	1,2	0,5	1,1	7
3 271	3 684	3 318	20,0	14,7	19,1	8
1 814	2 434	1 884	11,1	9,7	10,9	9
754	132	683	4,6	0,5	3,9	10
754	132	683	4,6	0,5	3,9	11
703	1 118	751	4,3	4,5	4,3	12
3 458	5 066	3 641	21,2	20,2	21,0	13
3 381	4 671	3 529	20,7	18,6	20,3	14
3 017	4 474	3 183	18,5	17,8	18,3	15
364	197	345	2,2	0,8	2,0	16
76	395	113	0,5	1,6	0,6	17
76	395	113	0,5	1,6	0,6	18
—	—	—	—	—	—	19
280	—	248	1,7	—	1,4	20
—	—	—	—	—	—	21
—	—	—	—	—	—	22
—	—	—	—	—	—	23
—	—	—	—	—	—	24
—	—	—	—	—	—	25
—	—	—	—	—	—	26
—	—	—	—	—	—	27
—	—	—	—	—	—	28
280	—	248	1,7	—	1,4	29
280	—	248	1,7	—	1,4	30
—	—	—	—	—	—	31
25 288	36 579	26 577	154,7	145,5	153,2	32
21 551	31 513	22 688	131,8	125,4	130,8	33

Noch: 1.1 Arbeitskosten im Produzierenden Gewerbe 1978 nach Arbeits

Lfd. Nr.	Arbeitskostenart	insgesamt		
		Arbeiter ¹⁾	Angestellte ¹⁾	insgesamt
1 000 DM				
Chemische Industrie (ohne Unternehmen mit 10				
Unternehmen mit 10				
1	Entgelt für geleistete Arbeit	2 326 255	2 854 141	5 180 396
2	Arbeitsnebenkosten insgesamt	1 844 379	2 300 375	4 144 754
3	darunter gesetzliche Arbeitsnebenkosten	823 481	815 583	1 639 064
	davon			
4	Sonderzahlungen	431 609	541 210	972 819
	davon			
5	Gratifikationen, 13. Monatsgehalt, Gewinnbeteiligungen u. ä.	305 741	446 263	752 004
6	Urlaubsgeld	67 677	53 151	120 828
7	Vermögenswirksame Leistungen	58 191	41 796	99 987
8	Vergütung arbeitsfreier Tage	640 936	626 605	1 267 541
	davon			
9	Urlaubsvergütung	310 433	351 671	662 104
10	Vergütung von Krankheitstagen	198 946	119 615	318 561
	darunter			
11	gesetzliche Lohn- und Gehaltsfortzahlung	195 462	116 842	312 304
12	Vergütung sonstiger Ausfallzeiten	131 557	155 319	286 876
13	Aufwendungen für Vorsorgeeinrichtungen	568 014	965 093	1 533 107
	davon			
14	Arbeitgeberpflichtbeiträge zur Sozialversicherung	492 118	539 402	1 031 520
	davon			
15	Renten-, Kranken- und Arbeitslosenversicherungsbeiträge	451 506	496 274	947 780
16	Unfallversicherungsbeiträge	40 612	43 128	83 740
17	sonstige Aufwendungen für Vorsorgeeinrichtungen	75 896	425 691	501 587
	darunter			
18	betriebliche Altersversorgung	73 077	421 029	494 106
19	Pensionsrückstellungen ⁴⁾	31 059	168 984	200 043
20	Sonstige Arbeitsnebenkosten	203 820	167 467	371 287
	davon			
21	Entlassungsentschädigungen	8 022	6 526	14 548
22	sonstige gesetzliche Aufwendungen	4 344	4 020	8 364
23	Familienunterstützungen	7 235	3 874	11 109
24	Wohnungsfürsorge	20 008	14 341	34 349
25	Beihilfen im Krankheitsfall	1 307	1 791	3 098
26	Verpflegungszuschüsse, Auslösungen u. ä.	5 877	6 692	12 569
27	Naturalleistungen	5 571	4 870	10 441
28	Aufwendungen für Belegschaftseinrichtungen	78 078	60 850	138 928
29	Aufwendungen für berufliche Bildung	63 748	53 400	117 148
	darunter			
30	Ausbildungsvergütungen	30 151	28 009	58 160
31	sonstige Zuwendungen	9 630	11 103	20 733
32	Arbeitskosten insgesamt	4 170 634	5 154 516	9 325 150
	darunter			
33	Bruttolöhne und -gehälter	3 398 800	4 021 956	7 420 756

Anmerkungen S. 30

kostenart, Wirtschaftszweigen und Beschäftigtengrößenklassen

Arbeitskosten						Lfd. Nr.
je vollbeschäftigtem						
Arbeiter ¹⁾	Angestellten ¹⁾	insgesamt	Arbeiter ¹⁾	Angestellten ¹⁾	insgesamt	
DM			% ²⁾			
Chemiefaserindustrie)						
und mehr Arbeitnehmern ³⁾						
22 563	34 475	27 868	100	100	100	1
17 889	27 786	22 297	79,3	80,6	80,0	2
7 987	9 851	8 817	35,4	28,6	31,6	3
4 186	6 537	5 233	18,6	19,0	18,8	4
2 966	5 390	4 045	13,1	15,6	14,5	5
656	642	650	2,9	1,9	2,3	6
564	505	538	2,5	1,5	1,9	7
6 217	7 569	6 819	27,6	22,0	24,5	8
3 011	4 248	3 562	13,3	12,3	12,8	9
1 930	1 445	1 714	8,6	4,2	6,1	10
1 896	1 411	1 680	8,4	4,1	6,0	11
1 276	1 876	1 543	5,7	5,4	5,5	12
5 509	11 657	8 247	24,4	33,8	29,6	13
4 773	6 515	5 549	21,2	18,9	19,9	14
4 379	5 994	5 099	19,4	17,4	18,3	15
394	521	450	1,7	1,5	1,6	16
736	5 142	2 698	3,3	14,9	9,7	17
709	5 086	2 658	3,1	14,8	9,5	18
301	2 041	1 076	1,3	5,9	3,9	19
1 977	2 023	1 997	8,8	5,9	7,2	20
78	79	78	0,3	0,2	0,3	21
42	49	45	0,2	0,1	0,2	22
70	47	60	0,3	0,1	0,2	23
194	173	185	0,9	0,5	0,7	24
13	22	17	0,1	0,1	0,1	25
57	81	68	0,3	0,2	0,2	26
54	59	56	0,2	0,2	0,2	27
757	735	747	3,4	2,1	2,7	28
618	645	630	2,7	1,9	2,3	29
292	338	313	1,3	1,0	1,1	30
93	134	112	0,4	0,4	0,4	31
40 453	62 261	50 165	179,3	180,6	180,0	32
32 966	48 581	39 921	146,1	140,9	143,2	33

Noch: 1.1 Arbeitskosten im Produzierenden Gewerbe 1978 nach Arbeits

Lfd. Nr.	Arbeitskostenart	insgesamt		
		Arbeiter ¹⁾	Angestellte ¹⁾	insgesamt
		1 000 DM		
		noch: Chemische Industrie (ohne		
		Unternehmen mit 10		
1	Entgelt für geleistete Arbeit	65 047	76 552	141 599
2	Arbeitsnebenkosten insgesamt	36 408	37 124	73 532
3	darunter gesetzliche Arbeitsnebenkosten	21 688	19 748	41 436
	davon			
4	Sonderzahlungen	6 767	8 193	14 960
	davon			
5	Gratifikationen, 13. Monatsgehalt, Gewinnbeteiligungen u. ä.	3 929	5 957	9 886
6	Urlaubsgeld	1 732	1 361	3 093
7	Vermögenswirksame Leistungen	1 106	875	1 981
8	Vergütung arbeitsfreier Tage	14 875	13 223	28 098
	davon			
9	Urlaubsvergütung	7 145	7 814	14 959
10	Vergütung von Krankheitstagen	4 371	1 714	6 085
	darunter			
11	gesetzliche Lohn- und Gehaltsfortzahlung	4 371	1 714	6 085
12	Vergütung sonstiger Ausfallzeiten	3 359	3 695	7 054
13	Aufwendungen für Vorsorgeeinrichtungen	13 887	14 655	28 542
	davon			
14	Arbeitgeberpflichtbeiträge zur Sozialversicherung	13 849	14 269	28 118
	davon			
15	Renten-, Kranken- und Arbeits- losenversicherungsbeiträge	12 422	12 751	25 173
16	Unfallversicherungsbeiträge	1 427	1 518	2 945
17	sonstige Aufwendungen für Vorsorgeeinrichtungen	38	386	424
	darunter			
18	betriebliche Altersversorgung	38	386	424
19	Pensionsrückstellungen ⁴⁾	—	—	—
20	Sonstige Arbeitsnebenkosten	879	1 053	1 932
	davon			
21	Entlassungsentschädigungen	—	75	75
22	sonstige gesetzliche Aufwendungen	109	70	179
23	Familienunterstützungen	6	23	29
24	Wohnungsfürsorge	—	—	—
25	Beihilfen im Krankheitsfall	—	—	—
26	Verpflegungszuschüsse, Auslösungen u. ä.	460	220	680
27	Naturalleistungen	68	43	111
28	Aufwendungen für Belegschaftseinrichtungen	11	6	17
29	Aufwendungen für berufliche Bildung	225	595	820
	darunter			
30	Ausbildungsvergütungen	225	560	785
31	sonstige Zuwendungen	—	21	21
32	Arbeitskosten insgesamt	101 455	113 676	215 131
	darunter			
33	Bruttolöhne und -gehälter	86 689	97 968	184 657

Anmerkungen S. 30

kostenart, Wirtschaftszweigen und Beschäftigtengrößenklassen

Arbeitskosten						Lfd. Nr.
je vollbeschäftigtem						
Arbeiter ¹⁾	Angestellten ¹⁾	insgesamt	Arbeiter ¹⁾	Angestellten ¹⁾	insgesamt	
DM			% ²⁾			
Chemiefaserindustrie)						
bis 49 Arbeitnehmern ³⁾						
18 279	31 657	23 692	100	100	100	1
10 231	15 352	12 303	56,0	48,5	51,9	2
6 095	8 166	6 933	33,3	25,8	29,3	3
1 902	3 388	2 503	10,4	10,7	10,6	4
1 104	2 463	1 654	6,0	7,8	7,0	5
487	563	518	2,7	1,8	2,2	6
311	362	331	1,7	1,1	1,4	7
4 180	5 468	4 701	22,9	17,3	19,8	8
2 008	3 231	2 503	11,0	10,2	10,6	9
1 228	709	1 018	6,7	2,2	4,3	10
1 228	709	1 018	6,7	2,2	4,3	11
944	1 528	1 180	5,2	4,8	5,0	12
3 902	6 060	4 776	21,3	19,1	20,2	13
3 892	5 901	4 705	21,3	18,6	19,9	14
3 491	5 273	4 212	19,1	16,7	17,8	15
401	628	493	2,2	2,0	2,1	16
11	160	71	0,1	0,5	0,3	17
11	160	71	0,1	0,5	0,3	18
—	—	—	—	—	—	19
247	435	323	1,4	1,4	1,4	20
—	31	13	—	0,1	0,1	21
31	29	30	0,2	0,1	0,1	22
2	10	5	0	0	0	23
—	—	—	—	—	—	24
—	—	—	—	—	—	25
129	91	114	0,7	0,3	0,5	26
19	18	19	0,1	0,1	0,1	27
3	2	3	0	0	0	28
63	246	137	0,3	0,8	0,6	29
63	232	131	0,3	0,7	0,6	30
—	9	4	—	0	0	31
28 511	47 009	35 995	156,0	148,5	151,9	32
24 361	40 513	30 896	133,3	128,0	130,4	33

Noch: 1.1 Arbeitskosten im Produzierenden Gewerbe 1978 nach Arbeits

Lfd. Nr.	Arbeitskostenart			
		insgesamt		
		Arbeiter ¹⁾	Angestellte ¹⁾	insgesamt
noch: Chemische Industrie (ohne Unternehmen mit 50				
1	Entgelt für geleistete Arbeit	45 412	50 931	96 343
2	Arbeitsnebenkosten insgesamt	27 271	27 614	54 885
3	darunter gesetzliche Arbeitsnebenkosten	15 703	13 843	29 546
	davon			
4	Sonderzahlungen	5 698	6 814	12 512
	davon			
5	Gratifikationen, 13. Monatsgehalt, Gewinnbeteiligungen u. ä.	3 257	4 964	8 221
6	Urlaubsgeld	1 234	1 054	2 288
7	Vermögenswirksame Leistungen	1 207	796	2 003
8	Vergütung arbeitsfreier Tage	10 580	9 805	20 385
	davon			
9	Urlaubsvergütung	5 147	5 529	10 676
10	Vergütung von Krankheitstagen	3 390	1 724	5 114
	darunter			
11	gesetzliche Lohn- und Gehaltsfortzahlung	3 384	1 712	5 096
12	Vergütung sonstiger Ausfallzeiten	2 043	2 552	4 595
13	Aufwendungen für Vorsorgeeinrichtungen	10 514	10 392	20 906
	davon			
14	Arbeitgeberpflichtbeiträge zur Sozialversicherung	10 208	9 537	19 745
	davon			
15	Renten-, Kranken- und Arbeits- losenversicherungsbeiträge	9 467	8 867	18 334
16	Unfallversicherungsbeiträge	741	670	1 411
17	sonstige Aufwendungen für Vorsorgeeinrichtungen	306	855	1 161
	darunter			
18	betriebliche Altersversorgung	306	855	1 161
19	Pensionsrückstellungen ⁴⁾	—	354	354
20	Sonstige Arbeitsnebenkosten	479	603	1 082
	davon			
21	Entlassungsentschädigungen	145	167	312
22	sonstige gesetzliche Aufwendungen	68	42	110
23	Familienunterstützungen	11	17	28
24	Wohnungsfürsorge	—	—	—
25	Beihilfen im Krankheitsfall	—	—	—
26	Verpflegungszuschüsse, Auslösungen u. ä.	6	6	12
27	Naturalleistungen	36	37	73
28	Aufwendungen für Belegschaftseinrichtungen	109	43	152
29	Aufwendungen für berufliche Bildung	30	204	234
	darunter			
30	Ausbildungsvergütungen	30	190	220
31	sonstige Zuwendungen	74	87	161
32	Arbeitskosten insgesamt	72 683	78 545	151 228
	darunter			
33	Bruttolöhne und -gehälter	61 690	67 550	129 240

Anmerkungen S. 30

kostenart, Wirtschaftszweigen und Beschäftigtengrößenklassen

Arbeitskosten						Lfd. Nr.
je vollbeschäftigtem						
Arbeiter ¹⁾	Angestellten ¹⁾	insgesamt	Arbeiter ¹⁾	Angestellten ¹⁾	insgesamt	
DM			% ²⁾			
Chemiefaserindustrie)						
bis 99 Arbeitnehmern ³⁾						
19 312	30 644	24 005	100	100	100	1
11 597	16 615	13 675	60,1	54,2	57,0	2
6 678	8 329	7 362	34,6	27,2	30,7	3
2 423	4 100	3 117	12,5	13,4	13,0	4
1 385	2 987	2 048	7,2	9,7	8,5	5
525	634	570	2,7	2,1	2,4	6
513	479	499	2,7	1,6	2,1	7
4 499	5 900	5 079	23,3	19,3	21,2	8
2 189	3 327	2 660	11,3	10,9	11,1	9
1 442	1 037	1 274	7,5	3,4	5,3	10
1 439	1 030	1 270	7,5	3,4	5,3	11
869	1 535	1 145	4,5	5,0	4,8	12
4 471	6 253	5 209	23,2	20,4	21,7	13
4 341	5 738	4 920	22,5	18,7	20,5	14
4 026	5 335	4 568	20,8	17,4	19,0	15
315	403	352	1,6	1,3	1,5	16
130	514	289	0,7	1,7	1,2	17
130	514	289	0,7	1,7	1,2	18
—	213	88	—	0,7	0,4	19
204	363	270	1,1	1,2	1,1	20
62	100	78	0,3	0,3	0,3	21
29	25	27	0,1	0,1	0,1	22
5	10	7	0	0	0	23
—	—	—	—	—	—	24
—	—	—	—	—	—	25
3	4	3	0	0	0	26
15	22	18	0,1	0,1	0,1	27
46	26	38	0,2	0,1	0,2	28
13	123	58	0,1	0,4	0,2	29
13	114	55	0,1	0,4	0,2	30
31	52	40	0,2	0,2	0,2	31
30 909	47 259	37 680	160,1	154,2	157,0	32
26 234	40 644	32 201	135,8	132,6	134,1	33

Noch: 1.1 Arbeitskosten im Produzierenden Gewerbe 1978 nach Arbeits

Lfd. Nr.	Arbeitskostenart	insgesamt		
		Arbeiter ¹⁾	Angestellte ¹⁾	insgesamt
1 000 DM				
noch: Chemische Industrie (ohne Unternehmen mit 100				
1	Entgelt für geleistete Arbeit	35 178	78 673	113 851
2	Arbeitsnebenkosten insgesamt	22 464	46 932	69 396
3	darunter gesetzliche Arbeitsnebenkosten	11 766	22 499	34 265
	davon			
4	Sonderzahlungen	5 005	9 654	14 659
	davon			
5	Gratifikationen, 13. Monatsgehalt, Gewinnbeteiligungen u. ä.	3 124	7 138	10 262
6	Urlaubsgeld	988	1 346	2 334
7	Vermögenswirksame Leistungen	893	1 170	2 063
8	Vergütung arbeitsfreier Tage	7 739	16 102	23 841
	davon			
9	Urlaubsvergütung	4 119	8 911	13 030
10	Vergütung von Krankheitstagen	1 964	3 025	4 989
	darunter			
11	gesetzliche Lohn- und Gehaltsfortzahlung	1 950	3 025	4 975
12	Vergütung sonstiger Ausfallzeiten	1 656	4 166	5 822
13	Aufwendungen für Vorsorgeeinrichtungen	9 415	19 913	29 328
	davon			
14	Arbeitgeberpflichtbeiträge zur Sozialversicherung	8 112	15 254	23 366
	davon			
15	Renten-, Kranken- und Arbeits- losenversicherungsbeiträge	7 428	14 201	21 629
16	Unfallversicherungsbeiträge	684	1 053	1 737
17	sonstige Aufwendungen für Vorsorgeeinrichtungen	1 303	4 659	5 962
	darunter			
18	betriebliche Altersversorgung	1 303	4 659	5 962
19	Pensionsrückstellungen ⁴⁾	516	1 493	2 009
20	Sonstige Arbeitsnebenkosten	305	1 263	1 568
	davon			
21	Entlassungsentschädigungen	—	144	144
22	sonstige gesetzliche Aufwendungen	48	54	102
23	Familienunterstützungen	17	18	35
24	Wohnungsfürsorge	—	—	—
25	Beihilfen im Krankheitsfall	—	4	4
26	Verpflegungszuschüsse, Auslösungen u. ä.	115	103	218
27	Naturalleistungen	—	—	—
28	Aufwendungen für Belegschaftseinrichtungen	103	—	103
29	Aufwendungen für berufliche Bildung	—	924	924
	darunter			
30	Ausbildungsvergütungen	—	426	426
31	sonstige Zuwendungen	22	16	38
32	Arbeitskosten insgesamt	57 642	125 605	183 247
	darunter			
33	Bruttolöhne und -gehälter	47 922	104 429	152 351

Anmerkungen S. 30

kostenart, Wirtschaftszweigen und Beschäftigtengrößenklassen

Arbeitskosten						Lfd. Nr.
je vollbeschäftigtem						
Arbeiter ¹⁾	Angestellten ¹⁾	insgesamt	Arbeiter ¹⁾	Angestellten ¹⁾	insgesamt	
DM			% ²⁾			
Chemiefaserindustrie)						
bis 199 Arbeitnehmern ³⁾						
18 122	32 284	26 005	100	100	100	1
11 572	19 259	15 851	63,9	59,7	61,0	2
6 061	9 233	7 826	33,4	28,6	30,1	3
2 578	3 962	3 348	14,2	12,3	12,9	4
1 609	2 929	2 344	8,9	9,1	9,0	5
509	552	533	2,8	1,7	2,1	6
460	480	471	2,5	1,5	1,8	7
3 987	6 608	5 446	22,0	20,5	20,9	8
2 122	3 657	2 976	11,7	11,3	11,4	9
1 012	1 241	1 140	5,6	3,8	4,4	10
1 005	1 241	1 136	5,5	3,8	4,4	11
853	1 710	1 330	4,7	5,3	5,1	12
4 850	8 171	6 699	26,8	25,3	25,8	13
4 179	6 260	5 337	23,1	19,4	20,5	14
3 826	5 827	4 940	21,1	18,1	19,0	15
352	432	397	1,9	1,3	1,5	16
671	1 912	1 362	3,7	5,9	5,2	17
671	1 912	1 362	3,7	5,9	5,2	18
266	613	459	1,5	1,9	1,8	19
157	518	358	0,9	1,6	1,4	20
—	59	33	—	0,2	0,1	21
25	22	23	0,1	0,1	0,1	22
9	7	8	0	0	0	23
—	—	—	—	—	—	24
—	2	1	—	0	0	25
59	42	50	0,3	0,1	0,2	26
—	—	—	—	—	—	27
53	—	24	0,3	—	0,1	28
—	379	211	—	1,2	0,8	29
—	175	97	—	0,5	0,4	30
11	7	9	0,1	0	0	31
29 694	51 543	41 855	163,9	159,7	161,0	32
24 687	42 853	34 798	136,2	132,7	133,8	33

Noch: 1.1 Arbeitskosten im Produzierenden Gewerbe 1978 nach Arbeits

Lfd. Nr.	Arbeitskostenart	insgesamt		
		Arbeiter ¹⁾	Angestellte ¹⁾	insgesamt
1 000 DM				
noch: Chemische Industrie (ohne Unternehmen mit 200				
1	Entgelt für geleistete Arbeit	156 178	180 464	336 642
2	Arbeitsnebenkosten insgesamt	108 453	122 361	230 814
3	darunter gesetzliche Arbeitsnebenkosten	55 299	50 619	105 918
	davon			
4	Sonderzahlungen	21 999	25 163	47 162
5	davon Gratifikationen, 13. Monatsgehalt, Gewinnbeteiligungen u. ä.	13 987	19 420	33 407
6	Urlaubsgeld	4 025	2 817	6 842
7	Vermögenswirksame Leistungen	3 987	2 926	6 913
8	Vergütung arbeitsfreier Tage	40 588	36 504	77 092
9	davon Urlaubsvergütung	20 143	20 296	40 439
10	Vergütung von Krankheitstagen	12 981	7 020	20 001
11	darunter gesetzliche Lohn- und Gehaltsfortzahlung	12 909	7 002	19 911
12	Vergütung sonstiger Ausfallzeiten	7 464	9 188	16 652
13	Aufwendungen für Vorsorgeeinrichtungen	43 232	56 095	99 327
14	davon Arbeitgeberpflichtbeiträge zur Sozialversicherung	34 777	34 224	69 001
15	davon Renten-, Kranken- und Arbeits- losenversicherungsbeiträge	31 074	30 859	61 933
16	Unfallversicherungsbeiträge	3 703	3 365	7 068
17	sonstige Aufwendungen für Vorsorgeeinrichtungen	8 455	21 871	30 326
18	darunter betriebliche Altersversorgung	8 447	21 838	30 285
19	Pensionsrückstellungen ⁴⁾	1 686	5 622	7 308
20	Sonstige Arbeitsnebenkosten	2 634	4 599	7 233
21	davon Entlassungsentschädigungen	122	478	600
22	sonstige gesetzliche Aufwendungen	149	205	354
23	Familienunterstützungen	463	144	607
24	Wohnungsfürsorge	41	11	52
25	Beihilfen im Krankheitsfall	21	—	21
26	Verpflegungszuschüsse, Auslösungen u. ä.	666	1 403	2 069
27	Naturalleistungen	244	155	399
28	Aufwendungen für Belegschaftseinrichtungen	585	640	1 225
29	Aufwendungen für berufliche Bildung	186	1 437	1 623
30	darunter Ausbildungsvergütungen	154	1 061	1 215
31	sonstige Zuwendungen	157	126	283
32	Arbeitskosten insgesamt	264 631	302 825	567 456
	darunter			
33	Bruttolöhne und -gehälter	218 765	242 131	460 896

Anmerkungen S. 30

kostenart, Wirtschaftszweigen und Beschäftigtengrößenklassen

Arbeitskosten						Lfd. Nr.
je vollbeschäftigtem						
Arbeiter ¹⁾	Angestellten ¹⁾	insgesamt	Arbeiter ¹⁾	Angestellten ¹⁾	insgesamt	
	DM			% ²⁾		
Chemiefaserindustrie)						
bis 499 Arbeitnehmern ³⁾						
21 257	32 081	25 951	100	100	100	
14 761	21 752	17 793	69,4	67,8	68,6	2
7 527	8 999	8 165	35,4	28,0	31,5	3
2 994	4 473	3 636	14,1	13,9	14,0	4
1 904	3 452	2 575	9,0	10,8	9,9	5
548	501	527	2,6	1,6	2,0	6
543	520	533	2,6	1,6	2,1	7
5 524	6 489	5 943	26,0	20,2	22,9	8
2 742	3 608	3 117	12,9	11,2	12,0	9
1 767	1 248	1 542	8,3	3,9	5,9	10
1 757	1 245	1 535	8,3	3,9	5,9	11
1 016	1 633	1 284	4,8	5,1	4,9	12
5 884	9 972	7 657	27,7	31,1	29,5	13
4 733	6 084	5 319	22,3	19,0	20,5	14
4 229	5 486	4 774	19,9	17,1	18,4	15
504	598	545	2,4	1,9	2,1	16
1 151	3 888	2 338	5,4	12,1	9,0	17
1 150	3 882	2 335	5,4	12,1	9,0	18
229	999	563	1,1	3,1	2,2	19
359	818	558	1,7	2,5	2,1	20
17	85	46	0,1	0,3	0,2	21
20	36	27	0,1	0,1	0,1	22
63	26	47	0,3	0,1	0,2	23
6	2	4	0	0	0	24
3	—	2	0	—	0	25
91	249	159	0,4	0,8	0,6	26
33	28	31	0,2	0,1	0,1	27
80	114	94	0,4	0,4	0,4	28
25	255	125	0,1	0,8	0,5	29
21	189	94	0,1	0,6	0,4	30
21	22	22	0,1	0,1	0,1	31
36 018	53 834	43 743	169,4	167,8	168,6	32
29 775	43 044	35 529	140,1	134,2	136,9	33

Noch: 1.1 Arbeitskosten im Produzierenden Gewerbe 1978 nach Arbeits

Lfd. Nr.	Arbeitskostenart	insgesamt		
		Arbeiter ¹⁾	Angestellte ¹⁾	insgesamt
1 000 DM				
noch: Chemische Industrie (ohne Unternehmen mit 500				
Unternehmen mit 500				
1	Entgelt für geleistete Arbeit	132 996	149 365	282 361
2	Arbeitsnebenkosten insgesamt	103 814	116 877	220 691
3	darunter gesetzliche Arbeitsnebenkosten	46 262	40 826	87 088
	davon			
4	Sonderzahlungen	23 627	22 838	46 465
	davon			
5	Gratifikationen, 13. Monatsgehalt, Gewinnbeteiligungen u. ä.	16 164	17 423	33 587
6	Urlaubsgeld	4 174	3 126	7 300
7	Vermögenswirksame Leistungen	3 289	2 289	5 578
8	Vergütung arbeitsfreier Tage	35 517	31 485	67 002
	davon			
9	Urlaubsvergütung	18 173	18 776	36 949
10	Vergütung von Krankheitstagen	9 857	4 819	14 676
	darunter			
11	gesetzliche Lohn- und Gehaltsfortzahlung	9 828	4 694	14 522
12	Vergütung sonstiger Ausfallzeiten	7 487	7 890	15 377
13	Aufwendungen für Vorsorgeeinrichtungen	38 057	56 684	94 741
	davon			
14	Arbeitgeberpflichtbeiträge zur Sozialversicherung	28 868	28 132	57 000
	davon			
15	Renten-, Kranken- und Arbeitslosenversicherungsbeiträge	26 671	26 269	52 940
16	Unfallversicherungsbeiträge	2 197	1 863	4 060
17	sonstige Aufwendungen für Vorsorgeeinrichtungen	9 189	28 552	37 741
	darunter			
18	betriebliche Altersversorgung	9 057	28 288	37 345
19	Pensionsrückstellungen ⁴⁾	7 227	20 605	27 832
20	Sonstige Arbeitsnebenkosten	6 613	5 870	12 483
	davon			
21	Entlassungsentschädigungen	77	605	682
22	sonstige gesetzliche Aufwendungen	79	110	189
23	Familienunterstützungen	151	31	182
24	Wohnungsfürsorge	907	662	1 569
25	Beihilfen im Krankheitsfall	254	97	351
26	Verpflegungszuschüsse, Auslösungen u. ä.	1 058	1 327	2 385
27	Naturalleistungen	177	131	308
28	Aufwendungen für Belegschaftseinrichtungen	3 156	1 353	4 509
29	Aufwendungen für berufliche Bildung	147	292	439
	darunter			
30	Ausbildungsvergütungen	105	266	371
31	sonstige Zuwendungen	607	1 262	1 869
32	Arbeitskosten insgesamt	236 810	266 242	503 052
	darunter			
33	Bruttolöhne und -gehälter	192 140	203 688	395 828

Anmerkungen S. 30

kostenart, Wirtschaftszweigen und Beschäftigtengrößenklassen

Arbeitskosten						Lfd. Nr.
je vollbeschäftigtem						
Arbeiter ¹⁾	Angestellten ¹⁾	insgesamt	Arbeiter ¹⁾	Angestellten ¹⁾	insgesamt	
DM			% ²⁾			
Chemiefaserindustrie)						
bis 999 Arbeitnehmern ³⁾						
24 003	37 480	29 641	100	100	100	
18 737	29 328	23 167	78,1	78,2	78,2	2
8 349	10 244	9 142	34,8	27,3	30,8	3
4 264	5 731	4 878	17,8	15,3	16,5	4
2 917	4 372	3 526	12,2	11,7	11,9	5
753	784	766	3,1	2,1	2,6	6
594	574	586	2,5	1,5	2,0	7
6 410	7 900	7 034	26,7	21,1	23,7	8
3 280	4 711	3 879	13,7	12,6	13,1	9
1 779	1 209	1 541	7,4	3,2	5,2	10
1 774	1 178	1 524	7,4	3,1	5,1	11
1 351	1 980	1 614	5,6	5,3	5,4	12
6 869	14 224	9 946	28,6	37,9	33,6	13
5 210	7 059	5 984	21,7	18,8	20,2	14
4 814	6 592	5 557	20,1	17,6	18,7	15
397	467	426	1,7	1,2	1,4	16
1 658	7 165	3 962	6,9	19,1	13,4	17
1 635	7 098	3 920	6,8	18,9	13,2	18
1 304	5 170	2 922	5,4	13,8	9,9	19
1 194	1 473	1 310	5,0	3,9	4,4	20
14	152	72	0,1	0,4	0,2	21
14	28	20	0,1	0,1	0,1	22
27	8	19	0,1	0	0,1	23
164	166	165	0,7	0,4	0,6	24
46	24	37	0,2	0,1	0,1	25
191	333	250	0,8	0,9	0,8	26
32	33	32	0,1	0,1	0,1	27
570	340	473	2,4	0,9	1,6	28
27	73	46	0,1	0,2	0,2	29
19	67	39	0,1	0,2	0,1	30
110	317	196	0,5	0,8	0,7	31
42 740	66 808	52 809	178,1	178,2	178,2	32
34 678	51 111	41 553	144,5	136,4	140,2	33

Noch: 1.1 Arbeitskosten im Produzierenden Gewerbe 1978 nach Arbeits

Lfd. Nr.	Arbeitskostenart	insgesamt		
		Arbeiter ¹⁾	Angestellte ¹⁾	insgesamt
		1 000 DM		
		noch: Chemische Industrie (ohne Unternehmen mit 1 000		
1	Entgelt für geleistete Arbeit	1 891 444	2 318 156	4 209 600
2	Arbeitsnebenkosten insgesamt	1 545 969	1 949 467	3 495 436
3	darunter gesetzliche Arbeitsnebenkosten	672 763	668 048	1 340 811
	davon			
4	Sonderzahlungen	368 513	468 548	837 061
5	davon			
	Gratifikationen, 13. Monatsgehalt, Gewinnbeteiligungen u. ä.	265 280	391 361	656 641
6	Urlaubsgeld	55 524	43 447	98 971
7	Vermögenswirksame Leistungen	47 709	33 740	81 449
8	Vergütung arbeitsfreier Tage	531 637	519 486	1 051 123
	davon			
9	Urlaubsvergütung	255 706	290 345	546 051
10	Vergütung von Krankheitstagen	166 383	101 313	267 696
	darunter			
11	gesetzliche Lohn- und Gehaltsfortzahlung	163 020	98 695	261 715
12	Vergütung sonstiger Ausfallzeiten	109 548	127 828	237 376
13	Aufwendungen für Vorsorgeeinrichtungen	452 909	807 354	1 260 263
	davon			
14	Arbeitgeberpflichtbeiträge zur Sozialversicherung	396 304	437 986	834 290
	davon			
15	Renten-, Kranken- und Arbeits- losenversicherungsbeiträge	364 444	403 327	767 771
16	Unfallversicherungsbeiträge	31 860	34 659	66 519
17	sonstige Aufwendungen für Vorsorgeeinrichtungen	56 605	369 368	425 973
	darunter			
18	betriebliche Altersversorgung	53 926	365 003	418 929
19	Pensionsrückstellungen ⁴⁾	21 630	140 910	162 540
20	Sonstige Arbeitsnebenkosten	192 910	154 079	346 989
	davon			
21	Entlassungsentschädigungen	7 678	5 057	12 735
22	sonstige gesetzliche Aufwendungen	3 891	3 539	7 430
23	Familienunterstützungen	6 587	3 641	10 228
24	Wohnungsfürsorge	19 060	13 668	32 728
25	Beihilfen im Krankheitsfall	1 032	1 690	2 722
26	Verpflegungszuschüsse, Auslösungen u. ä.	3 572	3 633	7 205
27	Naturalleistungen	5 046	4 504	9 550
28	Aufwendungen für Belegschaftseinrichtungen	74 114	58 808	132 922
29	Aufwendungen für berufliche Bildung	63 160	49 948	113 108
	darunter			
30	Ausbildungsvergütungen	29 637	25 506	55 143
31	sonstige Zuwendungen	8 770	9 591	18 361
32	Arbeitskosten insgesamt	3 437 413	4 267 623	7 705 036
	darunter			
33	Bruttolöhne und -gehälter	2 791 594	3 306 190	6 097 784

Anmerkungen S. 30

kostenart, Wirtschaftszweigen und Beschäftigtengrößenklassen

Arbeitskosten						Lfd. Nr.
je vollbeschäftigtem						
Arbeiter ¹⁾	Angestellten ¹⁾	insgesamt	Arbeiter ¹⁾	Angestellten ¹⁾	insgesamt	
DM			% ²⁾			
Chemiefaserindustrie)						
und mehr Arbeitnehmern ³⁾						
22 966	34 775	28 248	100	100	100	1
18 771	29 244	23 456	81,7	84,1	83,0	2
8 169	10 022	8 997	35,6	28,8	31,9	3
4 474	7 029	5 617	19,5	20,2	19,9	4
3 221	5 871	4 406	14,0	16,9	15,6	5
674	652	664	2,9	1,9	2,4	6
579	506	547	2,5	1,5	1,9	7
6 455	7 793	7 053	28,1	22,4	25,0	8
3 105	4 356	3 664	13,5	12,5	13,0	9
2 020	1 520	1 796	8,8	4,4	6,4	10
1 979	1 481	1 756	8,6	4,2	6,2	11
1 330	1 918	1 593	5,8	5,5	5,6	12
5 499	12 111	8 457	23,9	34,8	29,9	13
4 812	6 570	5 598	21,0	18,9	19,8	14
4 425	6 050	5 152	19,3	17,4	18,2	15
387	520	446	1,7	1,5	1,6	16
687	5 541	2 858	3,0	15,9	10,1	17
655	5 475	2 811	2,9	15,7	10,0	18
263	2 114	1 091	1,1	6,1	3,9	19
2 342	2 311	2 328	10,2	6,6	8,2	20
93	76	85	0,4	0,2	0,3	21
47	53	50	0,2	0,2	0,2	22
80	55	69	0,3	0,2	0,2	23
231	205	220	1,0	0,6	0,8	24
13	25	18	0,1	0,1	0,1	25
43	54	48	0,2	0,2	0,2	26
61	68	64	0,3	0,2	0,2	27
900	882	892	3,9	2,5	3,2	28
767	749	759	3,3	2,2	2,7	29
360	383	370	1,6	1,1	1,3	30
106	144	123	0,5	0,4	0,4	31
41 736	64 019	51 704	181,7	184,1	183,0	32
33 895	49 597	40 919	147,6	142,6	144,9	33

Noch: 1.1 Arbeitskosten im Produzierenden Gewerbe 1978 nach Arbeits

Lfd. Nr.	Arbeitskostenart	insgesamt		
		Arbeiter ¹⁾	Angestellte ¹⁾	insgesamt
		1 000 DM		
				Herstellung chemi
				Unternehmen mit 10
1	Entgelt für geleistete Arbeit	917 295	1 038 900	1 956 195
2	Arbeitsnebenkosten insgesamt	730 461	823 890	1 554 351
3	darunter gesetzliche Arbeitsnebenkosten	315 530	277 635	593 165
	davon			
4	Sonderzahlungen	165 766	186 464	352 230
5	davon			
	Gratifikationen, 13. Monatsgehalt, Gewinnbeteiligungen u. ä.	115 510	148 393	263 903
6	Urlaubsgeld	28 175	23 103	51 278
7	Vermögenswirksame Leistungen	22 081	14 968	37 049
8	Vergütung arbeitsfreier Tage	254 726	217 919	472 645
	davon			
9	Urlaubsvergütung	121 586	124 244	245 830
10	Vergütung von Krankheitstagen	73 710	40 305	114 015
	darunter			
11	gesetzliche Lohn- und Gehaltsfortzahlung	72 001	38 569	110 570
12	Vergütung sonstiger Ausfallzeiten	59 430	53 370	112 800
13	Aufwendungen für Vorsorgeeinrichtungen	232 779	360 616	593 395
	davon			
14	Arbeitgeberpflichtbeiträge zur Sozialversicherung	183 615	185 131	368 746
	davon			
15	Renten-, Kranken- und Arbeits- losenversicherungsbeiträge	169 261	170 689	339 950
16	Unfallversicherungsbeiträge	14 354	14 442	28 796
17	sonstige Aufwendungen für Vorsorgeeinrichtungen	49 164	175 485	224 649
	darunter			
18	betriebliche Altersversorgung	47 878	172 646	220 524
19	Pensionsrückstellungen ⁴⁾	27 249	90 102	117 351
20	Sonstige Arbeitsnebenkosten	77 190	58 891	136 081
	davon			
21	Entlassungsentschädigungen	194	924	1 118
22	sonstige gesetzliche Aufwendungen	484	565	1 049
23	Familienunterstützungen	3 143	1 801	4 944
24	Wohnungsfürsorge	11 940	7 390	19 330
25	Beihilfen im Krankheitsfall	1 053	1 215	2 268
26	Verpflegungszuschüsse, Auslösungen u. ä.	4 035	4 988	9 023
27	Naturalleistungen	1 498	1 230	2 728
28	Aufwendungen für Belegschaftseinrichtungen	28 213	21 198	49 411
29	Aufwendungen für berufliche Bildung	23 104	15 038	38 142
	darunter			
30	Ausbildungsvergütungen	8 639	6 836	15 475
31	sonstige Zuwendungen	3 526	4 542	8 068
32	Arbeitskosten insgesamt	1 647 756	1 862 790	3 510 546
	darunter			
33	Bruttolöhne und -gehälter	1 337 787	1 443 283	2 781 070

Anmerkungen S. 30

kostenart, Wirtschaftszweigen und Beschäftigtengrößenklassen

Arbeitskosten						Lfd. Nr.
je vollbeschäftigtem						
Arbeiter ¹⁾	Angestellten ¹⁾	insgesamt	Arbeiter ¹⁾	Angestellten ¹⁾	insgesamt	
DM			% ²⁾			
scher Grundstoffe						
und mehr Arbeitnehmern ³⁾						
23 978	35 214	28 871	100	100	100	1
19 094	27 926	22 940	79,6	79,3	79,5	2
8 248	9 411	8 754	34,4	26,7	30,3	3
4 333	6 320	5 198	18,1	17,9	18,0	4
3 019	5 030	3 895	12,6	14,3	13,5	5
737	783	757	3,1	2,2	2,6	6
577	507	547	2,4	1,4	1,9	7
6 659	7 387	6 976	27,8	21,0	24,2	8
3 178	4 211	3 628	13,3	12,0	12,6	9
1 927	1 366	1 683	8,0	3,9	5,8	10
1 882	1 307	1 632	7,8	3,7	5,7	11
1 554	1 809	1 665	6,5	5,1	5,8	12
6 085	12 223	8 758	25,4	34,7	30,3	13
4 800	6 275	5 442	20,0	17,8	18,9	14
4 425	5 786	5 017	18,5	16,4	17,4	15
375	490	425	1,6	1,4	1,5	16
1 285	5 948	3 315	5,4	16,9	11,5	17
1 252	5 852	3 255	5,2	16,6	11,3	18
712	3 054	1 732	3,0	8,7	6,0	19
2 018	1 996	2 008	8,4	5,7	7,0	20
5	31	17	0	0,1	0,1	21
13	19	15	0,1	0,1	0,1	22
82	61	73	0,3	0,2	0,3	23
312	250	285	1,3	0,7	1,0	24
28	41	33	0,1	0,1	0,1	25
105	169	133	0,4	0,5	0,5	26
39	42	40	0,2	0,1	0,1	27
737	719	729	3,1	2,0	2,5	28
604	510	563	2,5	1,4	1,9	29
226	232	228	0,9	0,7	0,8	30
92	154	119	0,4	0,4	0,4	31
43 073	63 141	51 811	179,6	179,3	179,5	32
34 970	48 921	41 045	145,8	138,9	142,2	33

Noch: 1.1 Arbeitskosten im Produzierenden Gewerbe 1978 nach Arbeits

Lfd. Nr.	Arbeitskostenart	insgesamt		
		insgesamt		
		Arbeiter ¹⁾	Angestellte ¹⁾	insgesamt
		1 000 DM		
		noch: Herstellung chemi		
		Unternehmen mit 200		
1	Entgelt für geleistete Arbeit	48 706	46 259	94 965
2	Arbeitsnebenkosten insgesamt	37 116	35 483	72 599
3	darunter gesetzliche Arbeitsnebenkosten	16 137	12 372	28 509
	davon			
4	Sonderzahlungen	7 596	6 761	14 357
	davon			
5	Gratifikationen, 13. Monatsgehalt, Gewinnbeteiligungen u. ä.	4 936	5 190	10 126
6	Urlaubsgeld	1 430	837	2 267
7	Vermögenswirksame Leistungen	1 230	734	1 964
8	Vergütung arbeitsfreier Tage	12 240	8 094	20 334
	davon			
9	Urlaubsvergütung	6 289	4 937	11 226
10	Vergütung von Krankheitstagen	3 433	1 146	4 579
	darunter			
11	gesetzliche Lohn- und Gehaltsfortzahlung	3 388	1 146	4 534
12	Vergütung sonstiger Ausfallzeiten	2 518	2 011	4 529
13	Aufwendungen für Vorsorgeeinrichtungen	16 653	18 787	35 440
	davon			
14	Arbeitgeberpflichtbeiträge zur Sozialversicherung	10 229	9 166	19 395
	davon			
15	Renten-, Kranken- und Arbeitslosenversicherungsbeiträge	9 129	7 978	17 107
16	Unfallversicherungsbeiträge	1 100	1 188	2 288
17	sonstige Aufwendungen für Vorsorgeeinrichtungen	6 424	9 621	16 045
	darunter			
18	betriebliche Altersversorgung	6 424	9 621	16 045
19	Pensionsrückstellungen ⁴⁾	960	1 059	2 019
20	Sonstige Arbeitsnebenkosten	627	1 841	2 468
	davon			
21	Entlassungsentschädigungen	—	37	37
22	sonstige gesetzliche Aufwendungen	2	49	51
23	Familienunterstützungen	418	108	526
24	Wohnungsfürsorge	41	11	52
25	Beihilfen im Krankheitsfall	21	—	21
26	Verpflegungszuschüsse, Auslösungen u. ä.	55	738	793
27	Naturalleistungen	22	4	26
28	Aufwendungen für Belegschaftseinrichtungen	61	411	472
29	Aufwendungen für berufliche Bildung	—	480	480
	darunter			
30	Ausbildungsvergütungen	—	377	377
31	sonstige Zuwendungen	7	3	10
32	Arbeitskosten insgesamt	85 822	81 742	167 564
	darunter			
33	Bruttolöhne und -gehälter	68 542	61 114	129 656

Anmerkungen S. 30

kostenart, Wirtschaftszweigen und Beschäftigtengrößenklassen

Arbeitskosten						Lfd. Nr.
je vollbeschäftigtem						
Arbeiter ¹⁾	Angestellten ¹⁾	insgesamt	Arbeiter ¹⁾	Angestellten ¹⁾	insgesamt	
DM			% ²⁾			
scher Grundstoffe						
bis 499 Arbeitnehmern ³⁾						
22 698	32 401	26 575	100	100	100	
17 297	24 853	20 316	76,2	76,7	76,4	2
7 520	8 666	7 978	33,1	26,7	30,0	3
3 540	4 736	4 018	15,6	14,6	15,1	4
2 300	3 635	2 834	10,1	11,2	10,7	5
666	586	634	2,9	1,8	2,4	6
573	514	550	2,5	1,6	2,1	7
5 704	5 669	5 690	25,1	17,5	21,4	8
2 931	3 458	3 141	12,9	10,7	11,8	9
1 600	803	1 281	7,0	2,5	4,8	10
1 579	803	1 269	7,0	2,5	4,8	11
1 173	1 409	1 267	5,2	4,3	4,8	12
7 761	13 159	9 917	34,2	40,6	37,3	13
4 767	6 420	5 427	21,0	19,8	20,4	14
4 254	5 588	4 787	18,7	17,2	18,0	15
513	832	640	2,3	2,6	2,4	16
2 994	6 739	4 490	13,2	20,8	16,9	17
2 994	6 739	4 490	13,2	20,8	16,9	18
447	742	565	2,0	2,3	2,1	19
292	1 289	691	1,3	4,0	2,6	20
—	26	10	—	0,1	0	21
1	34	14	0	0,1	0,1	22
195	76	147	0,9	0,2	0,6	23
19	8	15	0,1	0	0,1	24
10	—	6	0	—	0	25
26	517	222	0,1	1,6	0,8	26
10	3	7	0	0	0	27
28	288	132	0,1	0,9	0,5	28
—	336	134	—	1,0	0,5	29
—	264	105	—	0,8	0,4	30
3	2	3	0	0	0	31
39 995	57 254	46 891	176,2	176,7	176,4	32
31 942	42 806	36 283	140,7	132,1	136,5	33

Noch: 1.1 Arbeitskosten im Produzierenden Gewerbe 1978 nach Arbeits

Lfd. Nr.	Arbeitskostenart	insgesamt		
		Arbeiter ¹⁾	Angestellte ¹⁾	insgesamt
		1 000 DM		
				noch: Herstellung chemi
				Unternehmen mit 1 000
1	Entgelt für geleistete Arbeit	803 211	896 068	1 699 279
2	Arbeitsnebenkosten insgesamt	645 532	713 670	1 359 202
3	darunter gesetzliche Arbeitsnebenkosten	277 642	240 423	518 065
	davon			
4	Sonderzahlungen	148 331	167 426	315 757
5	davon Gratifikationen, 13. Monatsgehalt, Gewinnbeteiligungen u. ä.	104 491	134 643	239 134
6	Urlaubsgeld	24 352	19 916	44 268
7	Vermögenswirksame Leistungen	19 488	12 867	32 355
8	Vergütung arbeitsfreier Tage	225 378	190 759	416 137
9	davon Urlaubsvergütung	106 273	107 677	213 950
10	Vergütung von Krankheitstagen	65 311	36 465	101 776
11	darunter gesetzliche Lohn- und Gehaltsfortzahlung	63 666	34 831	98 497
12	Vergütung sonstiger Ausfallzeiten	53 794	46 617	100 411
13	Aufwendungen für Vorsorgeeinrichtungen	197 274	302 460	499 734
	davon			
14	Arbeitgeberpflichtbeiträge zur Sozialversicherung	159 766	158 505	318 271
	davon			
15	Renten-, Kranken- und Arbeits- losenversicherungsbeiträge	147 418	146 333	293 751
16	Unfallversicherungsbeiträge	12 348	12 172	24 520
17	sonstige Aufwendungen für Vorsorgeeinrichtungen	37 508	143 955	181 463
	darunter			
18	betriebliche Altersversorgung	36 321	141 365	177 686
19	Pensionsrückstellungen ⁴⁾	21 630	69 724	91 354
20	Sonstige Arbeitsnebenkosten	74 549	53 025	127 574
	davon			
21	Entlassungsentschädigungen	143	354	497
22	sonstige gesetzliche Aufwendungen	416	470	886
23	Familienunterstützungen	2 712	1 682	4 394
24	Wohnungsfürsorge	11 899	6 985	18 884
25	Beihilfen im Krankheitsfall	1 032	1 215	2 247
26	Verpflegungszuschüsse, Auslösungen u. ä.	3 252	3 317	6 569
27	Naturalleistungen	1 427	1 166	2 593
28	Aufwendungen für Belegschaftseinrichtungen	27 245	19 920	47 165
29	Aufwendungen für berufliche Bildung	23 104	14 498	37 602
	darunter			
30	Ausbildungsvergütungen	8 639	6 401	15 040
31	sonstige Zuwendungen	3 319	3 418	6 737
32	Arbeitskosten insgesamt	1 448 743	1 609 738	3 058 481
	darunter			
33	Bruttolöhne und -gehälter	1 176 920	1 254 253	2 431 173

Anmerkungen S. 30

kostenart, Wirtschaftszweigen und Beschäftigtengrößenklassen

Arbeitskosten						Lfd. Nr.
je vollbeschäftigtem						
Arbeiter ¹⁾	Angestellten ¹⁾	insgesamt	Arbeiter ¹⁾	Angestellten ¹⁾	insgesamt	
DM			%2)			
scher Grundstoffe						
und mehr Arbeitnehmern ³⁾						
23 947	34 784	28 654	100	100	100	1
19 246	27 704	22 920	80,4	79,6	80,0	2
8 278	9 333	8 736	34,6	26,8	30,5	3
4 422	6 499	5 325	18,5	18,7	18,6	4
3 115	5 227	4 032	13,0	15,0	14,1	5
726	773	746	3,0	2,2	2,6	6
581	499	546	2,4	1,4	1,9	7
6 719	7 405	7 017	28,1	21,3	24,5	8
3 168	4 180	3 608	13,2	12,0	12,6	9
1 947	1 416	1 716	8,1	4,1	6,0	10
1 898	1 352	1 661	7,9	3,9	5,8	11
1 604	1 810	1 693	6,7	5,2	5,9	12
5 881	11 741	8 427	24,6	33,8	29,4	13
4 763	6 153	5 367	19,9	17,7	18,7	14
4 395	5 680	4 953	18,4	16,3	17,3	15
368	472	413	1,5	1,4	1,4	16
1 118	5 588	3 060	4,7	16,1	10,7	17
1 083	5 488	2 996	4,5	15,8	10,5	18
645	2 707	1 540	2,7	7,8	5,4	19
2 223	2 058	2 151	9,3	5,9	7,5	20
4	14	8	0	0	0	21
12	18	15	0,1	0,1	0,1	22
81	65	74	0,3	0,2	0,3	23
355	271	318	1,5	0,8	1,1	24
31	47	38	0,1	0,1	0,1	25
97	129	111	0,4	0,4	0,4	26
43	45	44	0,2	0,1	0,2	27
812	773	795	3,4	2,2	2,8	28
689	563	634	2,9	1,6	2,2	29
258	248	254	1,1	0,7	0,9	30
99	133	114	0,4	0,4	0,4	31
43 192	62 487	51 574	180,4	179,6	180,0	32
35 088	48 688	40 996	146,5	140,0	143,1	33

Noch: 1.1 Arbeitskosten im Produzierenden Gewerbe 1978 nach Arbeits

Lfd. Nr.	Arbeitskostenart	insgesamt		
		Arbeiter ¹⁾	Angestellte ¹⁾	insgesamt
		1 000 DM		
				Metallverarbeitende Indu
				Unternehmen mit 10
1	Entgelt für geleistete Arbeit	13 025 444	8 177 854	21 203 298
2	Arbeitsnebenkosten insgesamt	8 932 068	4 904 544	13 836 612
3	darunter gesetzliche Arbeitsnebenkosten	4 662 813	2 208 775	6 871 588
	davon			
4	Sonderzahlungen	1 659 472	1 038 919	2 698 391
	davon			
5	Gratifikationen, 13. Monatsgehalt, Gewinnbeteiligungen u. ä.	771 140	599 197	1 370 337
6	Urlaubsgeld	632 215	338 192	970 407
7	Vermögenswirksame Leistungen	256 117	101 530	357 647
8	Vergütung arbeitsfreier Tage	3 287 446	1 641 594	4 929 040
	davon			
9	Urlaubsvergütung	1 643 628	944 336	2 587 964
10	Vergütung von Krankheitstagen	1 006 319	290 478	1 296 797
	darunter			
11	gesetzliche Lohn- und Gehaltsfortzahlung	1 005 430	289 008	1 294 438
12	Vergütung sonstiger Ausfallzeiten	637 499	406 780	1 044 279
13	Aufwendungen für Vorsorgeeinrichtungen	3 341 664	1 966 521	5 308 185
	davon			
14	Arbeitgeberpflichtbeiträge zur Sozialversicherung	2 986 393	1 496 031	4 482 424
	davon			
15	Renten-, Kranken- und Arbeits- losenversicherungsbeiträge	2 642 525	1 373 228	4 015 753
16	Unfallversicherungsbeiträge	343 868	122 803	466 671
17	sonstige Aufwendungen für Vorsorgeeinrichtungen	355 271	470 490	825 761
	darunter			
18	betriebliche Altersversorgung	351 776	467 988	819 764
19	Pensionsrückstellungen ⁴⁾	151 847	235 561	387 408
20	Sonstige Arbeitsnebenkosten	643 486	257 510	900 996
	davon			
21	Entlassungsentschädigungen	23 417	20 911	44 328
22	sonstige gesetzliche Aufwendungen	33 491	16 956	50 447
23	Familienunterstützungen	8 698	7 009	15 707
24	Wohnungsfürsorge	6 071	3 072	9 143
25	Beihilfen im Krankheitsfall	2 970	1 940	4 910
26	Verpflegungszuschüsse, Auslösungen u. ä.	217 829	56 057	273 886
27	Naturalleistungen	7 292	3 379	10 671
28	Aufwendungen für Belegschaftseinrichtungen	45 906	21 433	67 339
29	Aufwendungen für berufliche Bildung	251 298	98 960	350 258
	darunter			
30	Ausbildungsvergütungen	198 787	76 887	275 674
31	sonstige Zuwendungen	46 514	27 793	74 307
32	Arbeitskosten insgesamt	21 957 512	13 082 398	35 039 910
	darunter			
33	Bruttolöhne und -gehälter	17 972 362	10 858 367	28 830 729

Anmerkungen S. 30

kostenart, Wirtschaftszweigen und Beschäftigtengrößenklassen

Arbeitskosten						Lfd. Nr.
je vollbeschäftigtem						
Arbeiter ¹⁾	Angestellten ¹⁾	insgesamt	Arbeiter ¹⁾	Angestellten ¹⁾	insgesamt	
DM			% ²⁾			
strie, Feinmechanik und Optik						
und mehr Arbeitnehmern ³⁾						
20 432	32 409	23 828	100	100	100	1
14 011	19 437	15 550	68,6	60,0	65,3	2
7 314	8 753	7 722	35,8	27,0	32,4	3
2 603	4 117	3 032	12,7	12,7	12,7	4
1 210	2 375	1 540	5,9	7,3	6,5	5
992	1 340	1 091	4,9	4,1	4,6	6
402	402	402	2,0	1,2	1,7	7
5 157	6 506	5 539	25,2	20,1	23,2	8
2 578	3 742	2 908	12,6	11,5	12,2	9
1 579	1 151	1 457	7,7	3,6	6,1	10
1 577	1 145	1 455	7,7	3,5	6,1	11
1 000	1 612	1 174	4,9	5,0	4,9	12
5 242	7 793	5 965	25,7	24,0	25,0	13
4 685	5 929	5 037	22,9	18,3	21,1	14
4 145	5 442	4 513	20,3	16,8	18,9	15
539	487	524	2,6	1,5	2,2	16
557	1 865	928	2,7	5,8	3,9	17
552	1 855	921	2,7	5,7	3,9	18
238	934	435	1,2	2,9	1,8	19
1 009	1 021	1 013	4,9	3,1	4,2	20
37	83	50	0,2	0,3	0,2	21
53	67	57	0,3	0,2	0,2	22
14	28	18	0,1	0,1	0,1	23
10	12	10	0	0	0	24
5	8	6	0	0	0	25
342	222	308	1,7	0,7	1,3	26
11	13	12	0,1	0	0,1	27
72	85	76	0,4	0,3	0,3	28
394	392	394	1,9	1,2	1,7	29
312	305	310	1,5	0,9	1,3	30
73	110	84	0,4	0,3	0,4	31
34 443	51 846	39 378	168,6	160,0	165,3	32
28 192	43 032	32 400	138,0	132,8	136,0	33

Noch: 1.1 Arbeitskosten im Produzierenden Gewerbe 1978 nach Arbeits

Lfd. Nr.	Arbeitskostenart	insgesamt		
		Arbeiter ¹⁾	Angestellte ¹⁾	insgesamt
1 000 DM				
noch: Metallverarbeitende Indu				
Unternehmen mit 10				
1	Entgelt für geleistete Arbeit	1 463 990	666 419	2 130 409
2	Arbeitsnebenkosten insgesamt	855 393	332 110	1 187 503
3	darunter gesetzliche Arbeitsnebenkosten	482 727	177 678	660 405
	davon			
4	Sonderzahlungen	135 346	63 530	198 876
5	davon Gratifikationen, 13. Monatsgehalt, Gewinnbeteiligungen u. ä.	61 869	35 374	97 243
6	Urlaubsgeld	47 222	19 480	66 702
7	Vermögenswirksame Leistungen	26 255	8 676	34 931
8	Vergütung arbeitsfreier Tage	325 906	123 347	449 253
9	davon Urlaubsvergütung	174 810	74 054	248 864
10	Vergütung von Krankheitstagen	78 029	15 960	93 989
11	darunter gesetzliche Lohn- und Gehaltsfortzahlung	77 937	15 944	93 881
12	Vergütung sonstiger Ausfallzeiten	73 067	33 333	106 400
13	Aufwendungen für Vorsorgeeinrichtungen	337 374	135 287	472 661
14	davon Arbeitgeberpflichtbeiträge zur Sozialversicherung	330 567	128 284	458 851
15	davon Renten-, Kranken- und Arbeits- losenversicherungsbeiträge	292 584	118 668	411 252
16	Unfallversicherungsbeiträge	37 983	9 616	47 599
17	sonstige Aufwendungen für Vorsorgeeinrichtungen	6 807	7 003	13 810
18	darunter betriebliche Altersversorgung	6 502	6 833	13 335
19	Pensionsrückstellungen ⁴⁾	1 526	1 552	3 078
20	Sonstige Arbeitsnebenkosten	56 767	9 946	66 713
21	davon Entlassungsentschädigungen	1 644	195	1 839
22	sonstige gesetzliche Aufwendungen	1 156	117	1 273
23	Familienunterstützungen	354	39	393
24	Wohnungsfürsorge	96	19	115
25	Beihilfen im Krankheitsfall	32	12	44
26	Verpflegungszuschüsse, Auslösungen u. ä.	19 932	3 032	22 964
27	Naturalleistungen	740	273	1 013
28	Aufwendungen für Belegschaftseinrichtungen	740	149	889
29	Aufwendungen für berufliche Bildung	29 517	5 403	34 920
30	darunter Ausbildungsvergütungen	28 588	5 122	33 710
31	sonstige Zuwendungen	2 556	707	3 263
32	Arbeitskosten insgesamt	2 319 383	998 529	3 317 912
	darunter			
33	Bruttolöhne und -gehälter	1 925 242	853 296	2 778 538

Anmerkungen S. 30

kostenart, Wirtschaftszweigen und Beschäftigtengrößenklassen

Arbeitskosten						Lfd. Nr.
je vollbeschäftigtem						
Arbeiter ¹⁾	Angestellten ¹⁾	insgesamt	Arbeiter ¹⁾	Angestellten ¹⁾	insgesamt	
DM			% ²⁾			
strie, Feinmechanik und Optik						
bis 49 Arbeitnehmern ³⁾						
19 851	29 247	22 069	100	100	100	1
11 599	14 575	12 301	58,4	49,8	55,7	2
6 546	7 798	6 841	33,0	26,7	31,0	3
1 835	2 788	2 060	9,2	9,5	9,3	4
839	1 552	1 007	4,2	5,3	4,6	5
640	855	691	3,2	2,9	3,1	6
356	381	362	1,8	1,3	1,6	7
4 419	5 413	4 654	22,3	18,5	21,1	8
2 370	3 250	2 578	11,9	11,1	11,7	9
1 058	700	974	5,3	2,4	4,4	10
1 057	700	973	5,3	2,4	4,4	11
991	1 463	1 102	5,0	5,0	5,0	12
4 575	5 937	4 896	23,0	20,3	22,2	13
4 482	5 630	4 753	22,6	19,2	21,5	14
3 967	5 208	4 260	20,0	17,8	19,3	15
515	422	493	2,6	1,4	2,2	16
92	307	143	0,5	1,1	0,6	17
88	300	138	0,4	1,0	0,6	18
21	68	32	0,1	0,2	0,1	19
770	436	691	3,9	1,5	3,1	20
22	9	19	0,1	0	0,1	21
16	5	13	0,1	0	0,1	22
5	2	4	0	0	0	23
1	1	1	0	0	0	24
0	1	—	0	0	0	25
270	133	238	1,4	0,5	1,1	26
10	12	10	0,1	0	0	27
10	7	9	0,1	0	0	28
400	237	362	2,0	0,8	1,6	29
388	225	349	2,0	0,8	1,6	30
35	31	34	0,2	0,1	0,2	31
31 450	43 822	34 370	158,4	149,8	155,7	32
26 105	37 448	28 783	131,5	128,0	130,4	33

Noch: 1.1 Arbeitskosten im Produzierenden Gewerbe 1978 nach Arbeits

Lfd. Nr.	Arbeitskostenart	insgesamt		
		Arbeiter ¹⁾	Angestellte ¹⁾	insgesamt
1 000 DM				
noch: Metallverarbeitende Industrie				
Unternehmen mit 50 bis 99 Beschäftigten				
1	Entgelt für geleistete Arbeit	892 594	404 535	1 297 129
2	Arbeitsnebenkosten insgesamt	546 802	212 388	759 190
3	darunter gesetzliche Arbeitsnebenkosten	311 149	109 884	421 033
	davon			
4	Sonderzahlungen	91 557	44 590	136 147
	davon			
5	Gratifikationen, 13. Monatsgehalt, Gewinnbeteiligungen u. ä.	39 741	24 516	64 257
6	Urlaubsgeld	33 542	14 256	47 798
7	Vermögenswirksame Leistungen	18 274	5 818	24 092
8	Vergütung arbeitsfreier Tage	214 598	77 253	291 851
	davon			
9	Urlaubsvergütung	110 160	45 679	155 839
10	Vergütung von Krankheitstagen	61 041	10 968	72 009
	darunter			
11	gesetzliche Lohn- und Gehaltsfortzahlung	61 022	10 967	71 989
12	Vergütung sonstiger Ausfallzeiten	43 397	20 606	64 003
13	Aufwendungen für Vorsorgeeinrichtungen	215 218	83 769	298 987
	davon			
14	Arbeitgeberpflichtbeiträge zur Sozialversicherung	206 119	78 169	284 288
	davon			
15	Renten-, Kranken- und Arbeitslosenversicherungsbeiträge	182 904	72 182	255 086
16	Unfallversicherungsbeiträge	23 215	5 987	29 202
17	sonstige Aufwendungen für Vorsorgeeinrichtungen	9 099	5 600	14 699
	darunter			
18	betriebliche Altersversorgung	8 975	5 489	14 464
19	Pensionsrückstellungen ⁴⁾	4 173	207	3 966
20	Sonstige Arbeitsnebenkosten	25 429	6 776	32 205
	davon			
21	Entlassungsentschädigungen	309	527	836
22	sonstige gesetzliche Aufwendungen	611	142	753
23	Familienunterstützungen	235	86	321
24	Wohnungsfürsorge	51	40	91
25	Beihilfen im Krankheitsfall	59	4	63
26	Verpflegungszuschüsse, Auslösungen u. ä.	7 573	926	8 499
27	Naturalleistungen	369	114	483
28	Aufwendungen für Belegschaftseinrichtungen	1 080	328	1 408
29	Aufwendungen für berufliche Bildung	13 067	3 991	17 058
	darunter			
30	Ausbildungsvergütungen	11 954	3 839	15 793
31	sonstige Zuwendungen	2 075	618	2 693
32	Arbeitskosten insgesamt	1 439 396	616 923	2 056 319
	darunter			
33	Bruttolöhne und -gehälter	1 198 749	526 378	1 725 127

Anmerkungen S. 30

kostenart, Wirtschaftszweigen und Beschäftigtengrößenklassen

Arbeitskosten						Lfd. Nr.
je vollbeschäftigtem						
Arbeiter ¹⁾	Angestellten ¹⁾	insgesamt	Arbeiter ¹⁾	Angestellten ¹⁾	insgesamt	
DM			% ²⁾			
strie, Feinmechanik und Optik						
bis 99 Arbeitnehmern ³⁾						
19 708	29 656	22 011	100	100	100	1
12 073	15 570	12 883	61,3	52,5	58,5	2
6870	8 055	7 145	34,9	27,2	32,5	3
2 022	3 269	2 310	10,3	11,0	10,5	4
877	1 797	1 090	4,5	6,1	5,0	5
741	1 045	811	3,8	3,5	3,7	6
403	427	409	2,0	1,4	1,9	7
4 738	5 663	4 952	24,0	19,1	22,5	8
2 432	3 349	2 644	12,3	11,3	12,0	9
1 348	804	1 222	6,8	2,7	5,6	10
1 347	804	1 222	6,8	2,7	5,5	11
958	1 511	1 086	4,9	5,1	4,9	12
4 752	6 141	5 074	24,1	20,7	23,0	13
4 551	5 730	4 824	23,1	19,3	21,9	14
4 039	5 292	4 329	20,5	17,8	19,7	15
513	439	496	2,6	1,5	2,3	16
201	411	249	1,0	1,4	1,1	17
198	402	245	1,0	1,4	1,1	18
92	15	67	0,5	0,1	0,3	19
561	497	546	2,8	1,7	2,5	20
7	39	14	0	0,1	0,1	21
13	10	13	0,1	0	0,1	22
5	6	5	0	0	0	23
1	3	2	0	0	0	24
1	0	1	0	0	0	25
167	68	144	0,8	0,2	0,7	26
8	8	8	0	0	0	27
24	24	24	0,1	0,1	0,1	28
289	293	289	1,5	1,0	1,3	29
264	281	268	1,3	0,9	1,2	30
46	45	46	0,2	0,2	0,2	31
31 782	45 226	34 894	161,3	152,5	158,5	32
26 468	38 588	29 274	134,3	130,1	133,0	33

Noch: 1.1 Arbeitskosten im Produzierenden Gewerbe 1978 nach Arbeits

Lfd. Nr.	Arbeitskostenart			
		insgesamt		
		Arbeiter ¹⁾	Angestellte ¹⁾	insgesamt
		1 000 DM		
		noch: Metallverarbeitende Indu		
		Unternehmen mit 100		
1	Entgelt für geleistete Arbeit	1 442 991	790 224	2 233 215
2	Arbeitsnebenkosten insgesamt	923 827	451 083	1 374 910
3	darunter gesetzliche Arbeitsnebenkosten	492 950	215 726	708 676
	davon			
4	Sonderzahlungen	163 270	97 474	260 744
5	davon Gratifikationen, 13. Monatsgehalt, Gewinnbeteiligungen u. ä.	68 133	52 423	120 556
6	Urlaubsgeld	68 360	34 660	103 020
7	Vermögenswirksame Leistungen	26 777	10 391	37 168
8	Vergütung arbeitsfreier Tage	337 967	154 628	492 595
	davon			
9	Urlaubsvergütung	175 238	91 014	266 252
10	Vergütung von Krankheitstagen	95 914	24 337	120 251
	darunter			
11	gesetzliche Lohn- und Gehaltsfortzahlung	95 914	24 332	120 246
12	Vergütung sonstiger Ausfallzeiten	66 815	39 277	106 092
13	Aufwendungen für Vorsorgeeinrichtungen	353 205	179 919	533 124
	davon			
14	Arbeitgeberpflichtbeiträge zur Sozialversicherung	328 989	151 653	480 642
	davon			
15	Renten-, Kranken- und Arbeits- losenversicherungsbeiträge	289 270	138 958	428 228
16	Unfallversicherungsbeiträge	39 719	12 695	52 414
17	sonstige Aufwendungen für Vorsorgeeinrichtungen	24 216	28 266	52 482
	darunter			
18	betriebliche Altersversorgung	24 086	28 192	52 278
19	Pensionsrückstellungen ⁴⁾	8 336	10 844	19 180
20	Sonstige Arbeitsnebenkosten	69 385	19 062	88 447
	davon			
21	Entlassungsentschädigungen	2 746	2 259	5 005
22	sonstige gesetzliche Aufwendungen	1 232	464	1 696
23	Familienunterstützungen	297	154	451
24	Wohnungsfürsorge	104	30	134
25	Beihilfen im Krankheitsfall	76	36	112
26	Verpflegungszuschüsse, Auslösungen u. ä.	32 133	3 469	35 602
27	Naturalleistungen	1 079	123	1 202
28	Aufwendungen für Belegschaftseinrichtungen	2 676	701	3 377
29	Aufwendungen für berufliche Bildung	25 332	9 866	35 198
	darunter			
30	Ausbildungsvergütungen	23 569	9 414	32 983
31	sonstige Zuwendungen	3 710	1 960	5 670
32	Arbeitskosten insgesamt	2 366 818	1 241 307	3 608 125
	darunter			
33	Bruttolöhne und -gehälter	1 944 228	1 042 326	2 986 554

kostenart, Wirtschaftszweigen und Beschäftigtengrößklassen

Arbeitskosten						Lfd. Nr.
je vollbeschäftigtem						
Arbeiter ¹⁾	Angestellten ¹⁾	insgesamt	Arbeiter ¹⁾	Angestellten ¹⁾	insgesamt	
DM			%2)			
strie, Feinmechanik und Optik						
bis 199 Arbeitnehmern ³⁾						
20 543	31 168	23 361	100	100	100	1
13 152	17 792	14 383	64,0	57,1	61,6	2
7 018	8 509	7 413	34,2	27,3	31,7	3
2 324	3 845	2 728	11,3	12,3	11,7	4
970	2 068	1 261	4,7	6,6	5,4	5
973	1 367	1 078	4,7	4,4	4,6	6
381	410	389	1,9	1,3	1,7	7
4 811	6 099	5 153	23,4	19,6	22,1	8
2 495	3 590	2 785	12,1	11,5	11,9	9
1 365	960	1 258	6,6	3,1	5,4	10
1 365	960	1 258	6,6	3,1	5,4	11
951	1 549	1 110	4,6	5,0	4,8	12
5 028	7 096	5 577	24,5	22,8	23,9	13
4 684	5 982	5 028	22,8	19,2	21,5	14
4 118	5 481	4 480	20,0	17,6	19,2	15
565	501	548	2,8	1,6	2,3	16
345	1 115	549	1,7	3,6	2,4	17
343	1 112	547	1,7	3,6	2,3	18
119	428	201	0,6	1,4	0,9	19
988	752	925	4,8	2,4	4,0	20
39	89	52	0,2	0,3	0,2	21
18	18	18	0,1	0,1	0,1	22
4	6	5	0	0	0	23
1	1	1	0	0	0	24
1	1	1	0	0	0	25
457	137	372	2,2	0,4	1,6	26
15	5	13	0,1	—	0,1	27
38	28	35	0,2	0,1	0,2	28
361	389	368	1,8	1,2	1,6	29
336	371	345	1,6	1,2	1,5	30
53	77	59	0,3	0,2	0,3	31
33 695	48 960	37 744	164,0	157,1	161,6	32
27 679	41 112	31 242	134,7	131,9	133,7	33

Noch: 1.1 Arbeitskosten im Produzierenden Gewerbe 1978 nach Arbeits

Lfd. Nr.	Arbeitskostenart			
		insgesamt		
		Arbeiter ¹⁾	Angestellte ¹⁾	insgesamt
		1 000 DM		
		noch: Metallverarbeitende Indu		
		Unternehmen mit 200		
1	Entgelt für geleistete Arbeit	2 195 584	1 314 890	3 510 474
2	Arbeitsnebenkosten insgesamt	1 459 922	758 959	2 218 881
3	darunter gesetzliche Arbeitsnebenkosten	776 582	364 409	1 140 991
	davon			
4	Sonderzahlungen	265 402	159 245	424 647
5	davon Gratifikationen, 13. Monatsgehalt, Gewinnbeteiligungen u. ä.	115 906	90 074	205 980
6	Urlaubsgeld	103 942	51 326	155 268
7	Vermögenswirksame Leistungen	45 554	17 845	63 399
8	Vergütung arbeitsfreier Tage	533 437	258 159	791 596
	davon			
9	Urlaubsvergütung	269 052	148 230	417 282
10	Vergütung von Krankheitstagen	161 585	45 268	206 853
	darunter			
11	gesetzliche Lohn- und Gehaltsfortzahlung	161 098	45 226	206 324
12	Vergütung sonstiger Ausfallzeiten	102 800	64 661	167 461
13	Aufwendungen für Vorsorgeeinrichtungen	561 293	304 701	865 994
	davon			
14	Arbeitgeberpflichtbeiträge zur Sozialversicherung	511 183	253 812	764 995
	davon			
15	Renten-, Kranken- und Arbeits- losenversicherungsbeiträge	451 368	229 957	681 325
16	Unfallversicherungsbeiträge	59 815	23 855	83 670
17	sonstige Aufwendungen für Vorsorgeeinrichtungen	50 110	50 889	100 999
	darunter			
18	betriebliche Altersversorgung	49 217	50 279	99 496
19	Pensionsrückstellungen ⁴⁾	20 090	20 069	40 159
20	Sonstige Arbeitsnebenkosten	99 790	36 854	136 644
	davon			
21	Entlassungsentschädigungen	2 416	2 587	5 003
22	sonstige gesetzliche Aufwendungen	1 501	710	2 211
23	Familienunterstützungen	993	522	1 515
24	Wohnungsfürsorge	574	251	825
25	Beihilfen im Krankheitsfall	170	70	240
26	Verpflegungszuschüsse, Auslösungen u. ä.	36 345	8 739	45 084
27	Naturalleistungen	1 202	255	1 457
28	Aufwendungen für Belegschaftseinrichtungen	6 225	1 556	7 781
29	Aufwendungen für berufliche Bildung	41 876	17 543	59 419
	darunter			
30	Ausbildungsvergütungen	37 058	16 224	53 282
31	sonstige Zuwendungen	8 488	4 621	13 109
32	Arbeitskosten insgesamt	3 655 506	2 073 849	5 729 355
	darunter			
33	Bruttolöhne und -gehälter	2 994 423	1 732 294	4 726 717

Anmerkungen S. 30

kostenart, Wirtschaftszweigen und Beschäftigtengrößenklassen

Arbeitskosten						Lfd. Nr.
je vollbeschäftigtem						
Arbeiter ¹⁾	Angestellten ¹⁾	insgesamt	Arbeiter ¹⁾	Angestellten ¹⁾	insgesamt	
DM			% ²⁾			
strie, Feinmechanik und Optik						
bis 499 Arbeitnehmern ³⁾						
20 229	30 758	23 204	100	100	100	1
13 451	17 754	14 667	66,5	57,7	63,2	2
7 155	8 524	7 542	35,4	27,7	32,5	3
2 445	3 725	2 807	12,1	12,1	12,1	4
1 068	2 107	1 362	5,3	6,9	5,9	5
958	1 201	1 026	4,7	3,9	4,4	6
420	417	419	2,1	1,4	1,8	7
4 915	6 039	5 232	24,3	19,6	22,5	8
2 479	3 467	2 758	12,3	11,3	11,9	9
1 489	1 059	1 367	7,4	3,4	5,9	10
1 484	1 058	1 364	7,3	3,4	5,9	11
947	1 513	1 107	4,7	4,9	4,8	12
5 172	7 128	5 724	25,6	23,2	24,7	13
4 710	5 937	5 057	23,3	19,3	21,8	14
4 159	5 379	4 504	20,6	17,5	19,4	15
551	558	553	2,7	1,8	2,4	16
462	1 190	668	2,3	3,9	2,9	17
453	1 176	658	2,2	3,8	2,8	18
185	469	265	0,9	1,5	1,1	19
919	862	903	4,5	2,8	3,9	20
22	61	33	0,1	0,2	0,1	21
14	17	15	0,1	0,1	0,1	22
9	12	10	0	0	0	23
5	6	5	0	0	0	24
2	2	2	0	0	0	25
335	204	298	1,7	0,7	1,3	26
11	6	10	0,1	0	0	27
57	36	51	0,3	0,1	0,2	28
386	410	393	1,9	1,3	1,7	29
341	380	352	1,7	1,2	1,5	30
78	108	87	0,4	0,4	0,4	31
33 680	48 512	37 871	166,5	157,7	163,2	32
27 589	40 522	31 244	136,4	131,7	134,6	33

Noch: 1.1 Arbeitskosten im Produzierenden Gewerbe 1978 nach Arbeits

Lfd. Nr.	Arbeitskostenart	insgesamt		
		Arbeiter ¹⁾	Angestellte ¹⁾	insgesamt
		1 000 DM		
		noch: Metallverarbeitende Indu		
		Unternehmen mit 500		
1	Entgelt für geleistete Arbeit	1 384 156	946 208	2 330 364
2	Arbeitsnebenkosten insgesamt	954 428	540 768	1 495 196
3	darunter gesetzliche Arbeitsnebenkosten	502 605	253 361	755 966
	davon			
4	Sonderzahlungen	182 813	113 296	296 109
5	davon Gratifikationen, 13. Monatsgehalt, Gewinnbeteiligungen u. ä.	74 470	57 765	132 235
6	Urlaubsgeld	80 600	44 237	124 837
7	Vermögenswirksame Leistungen	27 743	11 294	39 037
8	Vergütung arbeitsfreier Tage	358 195	188 798	546 993
9	davon Urlaubsvergütung	178 748	108 296	287 044
10	Vergütung von Krankheitstagen	111 441	33 156	144 597
	darunter			
11	gesetzliche Lohn- und Gehaltsfortzahlung	111 430	33 141	144 571
12	Vergütung sonstiger Ausfallzeiten	68 006	47 346	115 352
13	Aufwendungen für Vorsorgeeinrichtungen	355 451	215 218	570 669
	davon			
14	Arbeitgeberpflichtbeiträge zur Sozialversicherung	321 510	172 388	493 898
	davon			
15	Renten-, Kranken- und Arbeits- losenversicherungsbeiträge	283 241	158 663	441 904
16	Unfallversicherungsbeiträge	38 269	13 725	51 994
17	sonstige Aufwendungen für Vorsorgeeinrichtungen	33 941	42 830	76 771
	darunter			
18	betriebliche Altersversorgung	33 595	42 689	76 284
19	Pensionsrückstellungen ⁴⁾	15 766	20 085	35 851
20	Sonstige Arbeitsnebenkosten	57 969	23 456	81 425
	davon			
21	Entlassungsentschädigungen	730	1 331	2 061
22	sonstige gesetzliche Aufwendungen	1 659	486	2 145
23	Familienunterstützungen	720	251	971
24	Wohnungsfürsorge	34	142	176
25	Beihilfen im Krankheitsfall	141	76	217
26	Verpflegungszuschüsse, Auslösungen u. ä.	17 582	3 593	21 175
27	Naturalleistungen	465	138	603
28	Aufwendungen für Belegschaftseinrichtungen	3 537	2 414	5 951
29	Aufwendungen für berufliche Bildung	28 156	11 819	39 975
	darunter			
30	Ausbildungsvergütungen	23 595	10 166	33 761
31	sonstige Zuwendungen	4 945	3 206	8 151
32	Arbeitskosten insgesamt	2 338 584	1 486 976	3 825 560
	darunter			
33	Bruttolöhne und -gehälter	1 925 164	1 248 302	3 173 466

Anmerkungen S. 30

kostenart, Wirtschaftszweigen und Beschäftigtengrößenklassen

Arbeitskosten						Lfd. Nr.
je vollbeschäftigtem						
Arbeiter ¹⁾	Angestellten ¹⁾	insgesamt	Arbeiter ¹⁾	Angestellten ¹⁾	insgesamt	
DM			% ²⁾			
strie, Feinmechanik und Optik						
bis 999 Arbeitnehmern ³⁾						
20 527	32 980	24 244	100	100	100	1
14 154	18 848	15 555	69,0	57,2	64,2	2
7 453	8 831	7 865	36,3	26,8	32,4	3
2 711	3 949	3 081	13,2	12,0	12,7	4
1 104	2 013	1 376	5,4	6,1	5,7	5
1 195	1 542	1 299	5,8	4,7	5,4	6
411	394	406	2,0	1,2	1,7	7
5 312	6 580	5 691	25,9	20,0	23,5	8
2 651	3 775	2 986	12,9	11,4	12,3	9
1 653	1 156	1 504	8,1	3,5	6,2	10
1 652	1 155	1 504	8,1	3,5	6,2	11
1 009	1 650	1 200	4,9	5,0	4,9	12
5 271	7 501	5 937	25,7	22,7	24,5	13
4 768	6 008	5 138	23,2	18,2	21,2	14
4 200	5 530	4 597	20,5	16,8	19,0	15
568	478	541	2,8	1,5	2,2	16
503	1 493	799	2,5	4,5	3,3	17
498	1 488	794	2,4	4,5	3,3	18
234	700	373	1,1	2,1	1,5	19
860	818	847	4,2	2,5	3,5	20
11	46	21	0,1	0,1	0,1	21
25	17	22	0,1	0,1	0,1	22
11	9	10	0,1	0	0	23
1	5	2	0	0	0	24
2	3	2	0	0	0	25
261	125	220	1,3	0,4	0,9	26
7	5	6	0	0	0	27
52	84	62	0,3	0,3	0,3	28
418	412	416	2,0	1,2	1,7	29
350	354	351	1,7	1,1	1,4	30
73	112	85	0,4	0,3	0,3	31
34 680	51 828	39 799	169,0	157,2	164,2	32
28 550	43 509	33 015	139,1	131,9	136,2	33

Noch: 1.1 Arbeitskosten im Produzierenden Gewerbe 1978 nach Arbeits

Lfd. Nr.	Arbeitskostenart	insgesamt		
		Arbeiter ¹⁾	Angestellte ¹⁾	insgesamt
		1 000 DM		
		noch: Metallverarbeitende Indu		
		Unternehmen mit 1 000		
1	Entgelt für geleistete Arbeit	5 646 129	4 055 578	9 701 707
2	Arbeitsnebenkosten insgesamt	4 191 696	2 609 236	6 800 932
3	darunter gesetzliche Arbeitsnebenkosten	2 096 800	1 087 717	3 184 517
	davon			
4	Sonderzahlungen	821 084	560 784	1 381 868
	davon			
5	Gratifikationen, 13. Monatsgehalt, Gewinnbeteiligungen u. ä.	411 021	339 045	750 066
6	Urlaubsgeld	298 549	174 233	472 782
7	Vermögenswirksame Leistungen	111 514	47 506	159 020
8	Vergütung arbeitsfreier Tage	1 517 343	839 409	2 356 752
	davon			
9	Urlaubsvergütung	735 620	477 063	1 212 683
10	Vergütung von Krankheitstagen	498 309	160 789	659 098
	darunter			
11	gesetzliche Lohn- und Gehaltsfortzahlung	498 029	159 398	657 427
12	Vergütung sonstiger Ausfallzeiten	283 414	201 557	484 971
13	Aufwendungen für Vorsorgeeinrichtungen	1 519 123	1 047 627	2 566 750
	davon			
14	Arbeitgeberpflichtbeiträge zur Sozialversicherung	1 288 025	711 725	1 999 750
	davon			
15	Renten-, Kranken- und Arbeits- losenversicherungsbeiträge	1 143 158	654 800	1 797 958
16	Unfallversicherungsbeiträge	144 867	56 925	201 792
17	sonstige Aufwendungen für Vorsorgeeinrichtungen	231 098	335 902	567 000
	darunter			
18	betriebliche Altersversorgung	229 401	334 506	563 907
19	Pensionsrückstellungen ⁴⁾	101 956	183 218	285 174
20	Sonstige Arbeitsnebenkosten	334 146	161 416	495 562
	davon			
21	Entlassungsentschädigungen	15 572	14 012	29 584
22	sonstige gesetzliche Aufwendungen	27 332	15 037	42 369
23	Familienunterstützungen	6 099	5 957	12 056
24	Wohnungsfürsorge	5 212	2 590	7 802
25	Beihilfen im Krankheitsfall	2 492	1 742	4 234
26	Verpflegungszuschüsse, Auslösungen u. ä.	104 264	36 298	140 562
27	Naturalleistungen	3 437	2 476	5 913
28	Aufwendungen für Belegschaftseinrichtungen	31 648	16 285	47 933
29	Aufwendungen für berufliche Bildung	113 350	50 338	163 688
	darunter			
30	Ausbildungsvergütungen	74 023	32 122	106 145
31	sonstige Zuwendungen	24 740	16 681	41 421
32	Arbeitskosten insgesamt	9 837 825	6 664 814	16 502 639
	darunter			
33	Bruttolöhne und -gehälter	7 984 556	5 455 771	13 440 327

kostenart, Wirtschaftszweigen und Beschäftigtengrößenklassen

Arbeitskosten						Lfd. Nr.
je vollbeschäftigtem						
Arbeiter ¹⁾	Angestellten ¹⁾	insgesamt	Arbeiter ¹⁾	Angestellten ¹⁾	insgesamt	
DM			% ²⁾			
strie, Feinmechanik und Optik						
und mehr Arbeitnehmern ³⁾						
20 739	34 048	24 789	100	100	100	1
15 396	21 906	17 377	74,2	64,3	70,1	2
7 702	9 132	8 137	37,1	26,8	32,8	3
3 016	4 708	3 531	14,5	13,8	14,2	4
1 510	2 846	1 917	7,3	8,4	7,7	5
1 097	1 463	1 208	5,3	4,3	4,9	6
410	399	406	2,0	1,2	1,6	7
5 573	7 047	6 022	26,9	20,7	24,3	8
2 702	4 005	3 099	13,0	11,8	12,5	9
1 830	1 350	1 684	8,8	4,0	6,8	10
1 829	1 338	1 680	8,8	3,9	6,8	11
1 041	1 692	1 239	5,0	5,0	5,0	12
5 580	8 795	6 558	26,9	25,8	26,5	13
4 731	5 975	5 110	22,8	17,5	20,6	14
4 199	5 497	4 594	20,2	16,1	18,5	15
532	478	516	2,6	1,4	2,1	16
849	2 820	1 449	4,1	8,3	5,8	17
843	2 808	1 441	4,1	8,2	5,8	18
374	1 538	729	1,8	4,5	2,9	19
1 227	1 355	1 266	5,9	4,0	5,1	20
57	118	76	0,3	0,3	0,3	21
100	126	108	0,5	0,4	0,4	22
22	50	31	0,1	0,1	0,1	23
19	22	20	0,1	0,1	0,1	24
9	15	11	0	0	0	25
383	305	359	1,8	0,9	1,4	26
13	21	15	0,1	0,1	0,1	27
116	137	122	0,6	0,4	0,5	28
416	423	418	2,0	1,2	1,7	29
272	270	271	1,3	0,8	1,1	30
91	140	106	0,4	0,4	0,4	31
36 135	55 954	42 167	174,2	164,3	170,1	32
29 328	45 803	34 342	141,4	134,5	138,5	33

Noch: 1.1 Arbeitskosten im Produzierenden Gewerbe 1978 nach Arbeits

Lfd. Nr.	Arbeitskostenart	insgesamt		
		Arbeiter ¹⁾	Angestellte ¹⁾	insgesamt
		1 000 DM		
		Herstellung von Metallerzeugnissen		
		Unternehmen mit 10		
1	Entgelt für geleistete Arbeit	4 913 588	2 516 887	7 430 475
2	Arbeitsnebenkosten insgesamt	3 321 714	1 503 711	4 825 425
3	darunter gesetzliche Arbeitsnebenkosten	1 738 606	695 615	2 434 221
	davon			
4	Sonderzahlungen	602 908	331 747	934 655
5	davon			
	Gratifikationen, 13. Monatsgehalt, Gewinnbeteiligungen u. ä.	266 315	190 209	456 524
6	Urlaubsgeld	240 443	108 322	348 765
7	Vermögenswirksame Leistungen	96 150	33 216	129 366
8	Vergütung arbeitsfreier Tage	1 213 435	504 315	1 717 750
	davon			
9	Urlaubsvergütung	614 795	290 464	905 259
10	Vergütung von Krankheitstagen	366 868	89 212	456 080
	darunter			
11	gesetzliche Lohn- und Gehaltsfortzahlung	366 639	89 058	455 697
12	Vergütung sonstiger Ausfallzeiten	231 772	124 639	356 411
13	Aufwendungen für Vorsorgeeinrichtungen	1 263 831	592 809	1 856 640
	davon			
14	Arbeitgeberpflichtbeiträge zur Sozialversicherung	1 135 870	480 577	1 616 447
	davon			
15	Renten-, Kranken- und Arbeits- losenversicherungsbeiträge	987 571	437 653	1 425 224
16	Unfallversicherungsbeiträge	148 299	42 924	191 223
17	sonstige Aufwendungen für Vorsorgeeinrichtungen	127 961	112 232	240 193
	darunter			
18	betriebliche Altersversorgung	126 244	111 084	237 328
19	Pensionsrückstellungen ⁴⁾	56 789	38 003	94 792
20	Sonstige Arbeitsnebenkosten	241 540	74 840	316 380
	davon			
21	Entlassungsentschädigungen	12 477	8 588	21 065
22	sonstige gesetzliche Aufwendungen	4 325	1 341	5 666
23	Familienunterstützungen	2 524	1 218	3 742
24	Wohnungsfürsorge	1 679	368	2 047
25	Beihilfen im Krankheitsfall	921	483	1 404
26	Verpflegungszuschüsse, Auslösungen u. ä.	101 413	15 458	116 871
27	Naturalleistungen	3 014	841	3 855
28	Aufwendungen für Belegschaftseinrichtungen	16 098	5 940	22 038
29	Aufwendungen für berufliche Bildung	79 750	31 363	111 113
	darunter			
30	Ausbildungsvergütungen	57 687	26 630	84 317
31	sonstige Zuwendungen	19 339	9 240	28 579
32	Arbeitskosten insgesamt	8 235 302	4 020 598	12 255 900
	darunter			
33	Bruttolöhne und -gehälter	6 729 931	3 352 949	10 082 880

Anmerkungen S. 30

kostenart, Wirtschaftszweigen und Beschäftigtengrößenklassen

Arbeitskosten						Lfd. Nr.
je vollbeschäftigtem						
Arbeiter ¹⁾	Angestellten ¹⁾	insgesamt	Arbeiter ¹⁾	Angestellten ¹⁾	insgesamt	
DM			% ²⁾			
(ohne Maschinen- und Fahrzeugbau)						
und mehr Arbeitnehmern ³⁾						
20 258	31 510	23 045	100	100	100	1
13 695	18 825	14 966	67,6	59,7	64,9	2
7 168	8 709	7 550	35,4	27,6	32,8	3
2 486	4 153	2 899	12,3	13,2	12,6	4
1 098	2 381	1 416	5,4	7,6	6,1	5
991	1 356	1 082	4,9	4,3	4,7	6
396	416	401	2,0	1,3	1,7	7
5 003	6 314	5 327	24,7	20,0	23,1	8
2 535	3 636	2 808	12,5	11,5	12,2	9
1 513	1 117	1 414	7,5	3,5	6,1	10
1 512	1 115	1 413	7,5	3,5	6,1	11
956	1 560	1 105	4,7	5,0	4,8	12
5 210	7 422	5 758	25,7	23,6	25,0	13
4 683	6 016	5 013	23,1	19,1	21,8	14
4 072	5 479	4 420	20,1	17,4	19,2	15
611	537	593	3,0	1,7	2,6	16
528	1 405	745	2,6	4,5	3,2	17
520	1 391	736	2,6	4,4	3,2	18
234	476	294	1,2	1,5	1,3	19
996	937	981	4,9	3,0	4,3	20
51	108	65	0,3	0,3	0,3	21
18	17	18	0,1	0,1	0,1	22
10	15	12	0,1	0	0,1	23
7	5	6	0	0	0	24
4	6	4	0	0	0	25
418	194	362	2,1	0,6	1,6	26
12	11	12	0,1	0	0,1	27
66	74	68	0,3	0,2	0,3	28
329	393	345	1,6	1,2	1,5	29
238	333	262	1,2	1,1	1,1	30
80	116	89	0,4	0,4	0,4	31
33 952	50 335	38 011	167,6	159,7	164,9	32
27 746	41 977	31 271	137,0	133,2	135,7	33

Noch: 1.1 Arbeitskosten im Produzierenden Gewerbe 1978 nach Arbeits

Lfd. Nr.	Arbeitskostenart			
		insgesamt		
		Arbeiter ¹⁾	Angestellte ¹⁾	insgesamt
		1 000 DM		
		noch: Herstellung von Metallerzeugnissen		
		Unternehmen mit 10		
1	Entgelt für geleistete Arbeit	765 634	310 077	1 075 711
2	Arbeitsnebenkosten insgesamt	436 826	157 672	594 498
3	darunter gesetzliche Arbeitsnebenkosten	257 954	83 416	341 370
	davon			
4	Sonderzahlungen	67 362	31 750	99 112
5	davon Gratifikationen, 13. Monatsgehalt, Gewinnbeteiligungen u. ä.	29 296	17 470	46 766
6	Urlaubsgeld	23 859	9 979	33 838
7	Vermögenswirksame Leistungen	14 207	4 301	18 508
8	Vergütung arbeitsfreier Tage	174 777	57 044	231 821
9	davon Urlaubsvergütung	92 425	34 283	126 708
10	Vergütung von Krankheitstagen	45 721	7 114	52 835
11	darunter gesetzliche Lohn- und Gehaltsfortzahlung	45 628	7 112	52 740
12	Vergütung sonstiger Ausfallzeiten	36 631	15 647	52 278
13	Aufwendungen für Vorsorgeeinrichtungen	179 764	65 204	244 968
14	davon Arbeitgeberpflichtbeiträge zur Sozialversicherung	175 013	60 605	235 618
15	davon Renten-, Kranken- und Arbeits- losenversicherungsbeiträge	152 986	56 092	209 078
16	Unfallversicherungsbeiträge	22 027	4 513	26 540
17	sonstige Aufwendungen für Vorsorgeeinrichtungen	4 751	4 599	9 350
18	darunter betriebliche Altersversorgung	4 542	4 438	8 980
19	Pensionsrückstellungen ⁴⁾	1 438	1 343	2 781
20	Sonstige Arbeitsnebenkosten	14 923	3 674	18 597
21	davon Entlassungsentschädigungen	1 466	180	1 646
22	sonstige gesetzliche Aufwendungen	682	52	734
23	Familienunterstützungen	33	14	47
24	Wohnungsfürsorge	—	—	—
25	Beihilfen im Krankheitsfall	16	—	16
26	Verpflegungszuschüsse, Auslösungen u. ä.	2 216	298	2 514
27	Naturalleistungen	225	80	305
28	Aufwendungen für Belegschaftseinrichtungen	269	78	347
29	Aufwendungen für berufliche Bildung	8 736	2 604	11 340
30	darunter Ausbildungsvergütungen	8 425	2 541	10 966
31	sonstige Zuwendungen	1 280	368	1 648
32	Arbeitskosten insgesamt	1 202 460	467 749	1 670 209
	darunter			
33	Bruttolöhne und -gehälter	1 007 773	398 871	1 406 644

kostenart, Wirtschaftszweigen und Beschäftigtengrößenklassen

Arbeitskosten						Lfd. Nr.
je vollbeschäftigtem						
Arbeiter ¹⁾	Angestellten ¹⁾	insgesamt	Arbeiter ¹⁾	Angestellten ¹⁾	insgesamt	
DM			% ²⁾			
(ohne Maschinen- und Fahrzeugbau)						
bis 49 Arbeitnehmern ³⁾						
19 749	28 912	21 734	100	100	100	1
11 267	14 702	12 012	57,1	50,8	55,3	2
6 654	7 778	6 897	33,7	26,9	31,7	3
1 738	2 960	2 003	8,8	10,2	9,2	4
756	1 629	945	3,8	5,6	4,3	5
615	930	684	3,1	3,2	3,1	6
366	401	374	1,9	1,4	1,7	7
4 508	5 319	4 684	22,8	18,4	21,6	8
2 384	3 197	2 560	12,1	11,1	11,8	9
1 179	663	1 068	6,0	2,3	4,9	10
1 177	663	1 066	6,0	2,3	4,9	11
945	1 459	1 056	4,8	5,0	4,9	12
4 637	6 080	4 949	23,5	21,0	22,8	13
4 514	5 651	4 761	22,9	19,5	21,9	14
3 946	5 230	4 224	20,0	18,1	19,4	15
568	421	536	2,9	1,5	2,5	16
123	429	189	0,6	1,5	0,9	17
117	414	181	0,6	1,4	0,8	18
37	125	56	0,2	0,4	0,3	19
385	343	376	1,9	1,2	1,7	20
38	17	33	0,2	0,1	0,2	21
18	5	15	0,1	0	0,1	22
1	1	1	0	0	0	23
—	—	—	—	—	—	24
0	—	0	0	—	0	25
57	28	51	0,3	0,1	0,2	26
6	7	6	0	0	0	27
7	7	7	0	0	0	28
225	243	229	1,1	0,8	1,1	29
217	237	222	1,1	0,8	1,0	30
33	34	33	0,2	0,1	0,2	31
31 016	43 614	33 746	157,1	150,8	155,3	32
25 994	37 192	28 421	131,6	128,6	130,8	33

Noch: 1.1 Arbeitskosten im Produzierenden Gewerbe 1978 nach Arbeits

Lfd. Nr.	Arbeitskostenart	insgesamt		
		Arbeiter ¹⁾	Angestellte ¹⁾	insgesamt
		1 000 DM		
		noch: Herstellung von Metallerzeugnissen		
		Unternehmen mit 50		
1	Entgelt für geleistete Arbeit	544 717	202 191	746 908
2	Arbeitsnebenkosten insgesamt	332 725	105 958	438 683
3	darunter gesetzliche Arbeitsnebenkosten	190 033	55 223	245 256
	davon			
4	Sonderzahlungen	54 606	23 178	77 784
5	davon			
	Gratifikationen, 13. Monatsgehalt, Gewinnbeteiligungen u. ä.	22 698	12 180	34 878
6	Urlaubsgeld	21 044	7 855	28 899
7	Vermögenswirksame Leistungen	10 864	3 143	14 007
8	Vergütung arbeitsfreier Tage	130 060	38 578	168 638
	davon			
9	Urlaubsvergütung	65 168	22 377	87 545
10	Vergütung von Krankheitstagen	38 398	6 128	44 526
	darunter			
11	gesetzliche Lohn- und Gehaltsfortzahlung	38 387	6 127	44 514
12	Vergütung sonstiger Ausfallzeiten	26 494	10 073	36 567
13	Aufwendungen für Vorsorgeeinrichtungen	131 416	40 556	171 972
	davon			
14	Arbeitgeberpflichtbeiträge zur Sozialversicherung	124 732	38 964	163 696
	davon			
15	Renten-, Kranken- und Arbeits- losenversicherungsbeiträge	109 871	35 989	145 860
16	Unfallversicherungsbeiträge	14 861	2 975	17 836
17	sonstige Aufwendungen für Vorsorgeeinrichtungen	6 684	1 592	8 276
	darunter			
18	betriebliche Altersversorgung	6 576	1 519	8 095
19	Pensionsrückstellungen ⁴⁾	3 891	868	3 023
20	Sonstige Arbeitsnebenkosten	16 643	3 646	20 289
	davon			
21	Entlassungsentschädigungen	235	151	386
22	sonstige gesetzliche Aufwendungen	420	59	479
23	Familienunterstützungen	162	85	247
24	Wohnungsfürsorge	51	28	79
25	Beihilfen im Krankheitsfall	49	4	53
26	Verpflegungszuschüsse, Auslösungen u. ä.	6 526	379	6 905
27	Naturalleistungen	273	64	337
28	Aufwendungen für Belegschaftseinrichtungen	687	202	889
29	Aufwendungen für berufliche Bildung	6 620	2 199	8 819
	darunter			
30	Ausbildungsvergütungen	5 818	2 098	7 916
31	sonstige Zuwendungen	1 620	475	2 095
32	Arbeitskosten insgesamt	877 442	308 149	1 185 591
	darunter			
33	Bruttolöhne und -gehälter	729 383	263 947	993 330

kostenart, Wirtschaftszweigen und Beschäftigtengrößenklassen

Arbeitskosten						Lfd. Nr.
je vollbeschäftigtem						
Arbeiter ¹⁾	Angestellten ¹⁾	insgesamt	Arbeiter ¹⁾	Angestellten ¹⁾	insgesamt	
DM			% ²⁾			
(ohne Maschinen- und Fahrzeugbau)						
bis 99 Arbeitnehmern ³⁾						
20 092	28 300	21 804	100	100	100	
12 273	14 831	12 806	61,1	52,4	58,7	2
7 009	7 729	7 160	34,9	27,3	32,8	3
2 014	3 244	2 271	10,0	11,5	10,4	4
837	1 705	1 018	4,2	6,0	4,7	5
776	1 099	844	3,9	3,9	3,9	6
401	440	409	2,0	1,6	1,9	7
4 797	5 400	4 923	23,9	19,1	22,6	8
2 404	3 132	2 556	12,0	11,1	11,7	9
1 416	858	1 300	7,0	3,0	6,0	10
1 416	858	1 299	7,0	3,0	6,0	11
977	1 410	1 067	4,9	5,0	4,9	12
4 847	5 676	5 020	24,1	20,1	23,0	13
4 601	5 454	4 779	22,9	19,3	21,9	14
4 053	5 037	4 258	20,2	17,8	19,5	15
548	416	521	2,7	1,5	2,4	16
247	223	242	1,2	0,8	1,1	17
243	213	236	1,2	0,8	1,1	18
144	121	88	0,7	0,4	0,4	19
614	510	592	3,1	1,8	2,7	20
9	21	11	0	0,1	0,1	21
15	8	14	0,1	0	0,1	22
6	12	7	0	0	0	23
2	4	2	0	0	0	24
2	1	2	0	0	0	25
241	53	202	1,2	0,2	0,9	26
10	9	10	0,1	0	0	27
25	28	26	0,1	0,1	0,1	28
244	308	257	1,2	1,1	1,2	29
215	294	231	1,1	1,0	1,1	30
60	66	61	0,3	0,2	0,3	31
32 365	43 130	34 610	161,1	152,4	158,7	32
26 903	36 944	28 997	133,9	130,5	133,0	33

Noch: 1.1 Arbeitskosten im Produzierenden Gewerbe 1978 nach Arbeits

Lfd. Nr.	Arbeitskostenart	insgesamt		
		Arbeiter ¹⁾	Angestellte ¹⁾	insgesamt
		1 000 DM		
		noch: Herstellung von Metallserzeugnissen		
		Unternehmen mit 100		
1	Entgelt für geleistete Arbeit	636 398	278 779	915 177
2	Arbeitsnebenkosten insgesamt	408 245	160 024	568 269
3	darunter gesetzliche Arbeitsnebenkosten	220 871	77 439	298 310
	davon			
4	Sonderzahlungen	70 108	34 070	104 178
5	davon Gratifikationen, 13. Monatsgehalt, Gewinnbeteiligungen u. ä.	26 362	16 908	43 270
6	Urlaubsgeld	31 922	13 383	45 305
7	Vermögenswirksame Leistungen	11 824	3 779	15 603
8	Vergütung arbeitsfreier Tage	154 309	55 228	209 537
9	davon Urlaubsvergütung	79 473	32 679	112 152
10	Vergütung von Krankheitstagen	45 259	8 719	53 978
11	darunter gesetzliche Lohn- und Gehaltsfortzahlung	45 259	8 714	53 973
12	Vergütung sonstiger Ausfallzeiten	29 577	13 830	43 407
13	Aufwendungen für Vorsorgeeinrichtungen	156 537	64 320	220 857
14	davon Arbeitgeberpflichtbeiträge zur Sozialversicherung	145 355	54 675	200 030
15	davon Renten-, Kranken- und Arbeitslosenversicherungsbeiträge	126 599	49 454	176 053
16	Unfallversicherungsbeiträge	18 756	5 221	23 977
17	sonstige Aufwendungen für Vorsorgeeinrichtungen	11 182	9 645	20 827
18	darunter betriebliche Altersversorgung	11 078	9 593	20 671
19	Pensionsrückstellungen ⁴⁾	3 730	3 192	6 922
20	Sonstige Arbeitsnebenkosten	27 291	6 406	33 697
21	davon Entlassungsentschädigungen	507	600	1 107
22	sonstige gesetzliche Aufwendungen	680	220	900
23	Familienunterstützungen	110	29	139
24	Wohnungsfürsorge	53	—	53
25	Beihilfen im Krankheitsfall	22	32	54
26	Verpflegungszuschüsse, Auslösungen u. ä.	12 463	997	13 460
27	Naturalleistungen	363	56	419
28	Aufwendungen für Belegschaftseinrichtungen	1 192	149	1 341
29	Aufwendungen für berufliche Bildung	10 054	3 472	13 526
30	darunter Ausbildungsvergütungen	8 827	3 328	12 155
31	sonstige Zuwendungen	1 847	851	2 698
32	Arbeitskosten insgesamt	1 044 643	438 803	1 483 446
	darunter			
33	Bruttolöhne und -gehälter	860 815	368 077	1 228 892

Anmerkungen S. 30

kostenart, Wirtschaftszweigen und Beschäftigtengrößenklassen

Arbeitskosten						Lfd. Nr.
je vollbeschäftigtem						
Arbeiter ¹⁾	Angestellten ¹⁾	insgesamt	Arbeiter ¹⁾	Angestellten ¹⁾	insgesamt	
DM			% ²⁾			
(ohne Maschinen- und Fahrzeugbau)						
bis 199 Arbeitnehmern ³⁾						
19 948	29 720	22 169	100	100	100	1
12 797	17 060	13 765	64,1	57,4	62,1	2
6 923	8 256	7 226	34,7	27,8	32,6	3
2 198	3 632	2 524	11,0	12,2	11,4	4
826	1 803	1 048	4,1	6,1	4,7	5
1 001	1 427	1 097	5,0	4,8	5,0	6
371	403	378	1,9	1,4	1,7	7
4 837	5 888	5 076	24,2	19,8	22,9	8
2 491	3 484	2 717	12,5	11,7	12,3	9
1 419	930	1 308	7,1	3,1	5,9	10
1 419	929	1 307	7,1	3,1	5,9	11
927	1 474	1 051	4,6	5,0	4,7	12
4 907	6 857	5 350	24,6	23,1	24,1	13
4 556	5 829	4 845	22,8	19,6	21,9	14
3 968	5 272	4 265	19,9	17,7	19,2	15
588	557	581	2,9	1,9	2,6	16
351	1 028	504	1,8	3,5	2,3	17
347	1 023	501	1,7	3,4	2,3	18
117	340	168	0,6	1,1	0,8	19
855	683	816	4,3	2,3	3,7	20
16	64	27	0,1	0,2	0,1	21
21	23	22	0,1	0,1	0,1	22
3	3	3	0	0	0	23
2	—	1	0	—	0	24
1	3	1	0	0	0	25
391	106	326	2,0	0,4	1,5	26
11	6	10	0,1	0	0	27
37	16	32	0,2	0,1	0,1	28
315	370	328	1,6	1,2	1,5	29
277	355	294	1,4	1,2	1,3	30
58	91	65	0,3	0,3	0,3	31
32 745	46 780	35 934	164,1	157,4	162,1	32
26 983	39 240	29 768	135,3	132,0	134,3	33

Noch: 1.1 Arbeitskosten im Produzierenden Gewerbe 1978 nach Arbeits

Lfd. Nr.	Arbeitskostenart			
		insgesamt		
		Arbeiter ¹⁾	Angestellte ¹⁾	insgesamt
		1 000 DM		
		noch: Herstellung von Metallerzeugnissen		
		Unternehmen mit 200		
1	Entgelt für geleistete Arbeit	925 681	421 358	1 347 039
2	Arbeitsnebenkosten insgesamt	624 300	247 517	871 817
3	darunter gesetzliche Arbeitsnebenkosten	338 437	118 338	456 775
	davon			
4	Sonderzahlungen	115 485	52 921	168 406
	davon			
5	Gratifikationen, 13. Monatsgehalt, Gewinnbeteiligungen u. ä.	46 545	27 940	74 485
6	Urlaubsgeld	50 439	19 003	69 442
7	Vermögenswirksame Leistungen	18 501	5 978	24 479
8	Vergütung arbeitsfreier Tage	231 823	83 602	315 425
	davon			
9	Urlaubsvergütung	115 936	48 736	164 672
10	Vergütung von Krankheitstagen	71 852	13 409	85 261
	darunter			
11	gesetzliche Lohn- und Gehaltsfortzahlung	71 738	13 386	85 124
12	Vergütung sonstiger Ausfallzeiten	44 035	21 457	65 492
13	Aufwendungen für Vorsorgeeinrichtungen	239 943	98 759	338 702
	davon			
14	Arbeitgeberpflichtbeiträge zur Sozialversicherung	221 838	83 261	305 099
	davon			
15	Renten-, Kranken- und Arbeits- losenversicherungsbeiträge	193 721	74 674	268 395
16	Unfallversicherungsbeiträge	28 117	8 587	36 704
17	sonstige Aufwendungen für Vorsorgeeinrichtungen	18 105	15 498	33 603
	darunter			
18	betriebliche Altersversorgung	17 388	15 148	32 536
19	Pensionsrückstellungen ⁴⁾	6 813	6 719	13 532
20	Sonstige Arbeitsnebenkosten	37 049	12 235	49 284
	davon			
21	Entlassungsentschädigungen	1 649	982	2 631
22	sonstige gesetzliche Aufwendungen	826	234	1 060
23	Familienunterstützungen	604	170	774
24	Wohnungsfürsorge	366	89	455
25	Beihilfen im Krankheitsfall	113	53	166
26	Verpflegungszuschüsse, Auslösungen u. ä.	12 842	2 270	15 112
27	Naturalleistungen	1 096	224	1 320
28	Aufwendungen für Belegschaftseinrichtungen	2 522	540	3 062
29	Aufwendungen für berufliche Bildung	12 866	6 116	18 982
	darunter			
30	Ausbildungsvergütungen	10 120	5 640	15 760
31	sonstige Zuwendungen	4 165	1 557	5 722
32	Arbeitskosten insgesamt	1 549 981	668 875	2 218 856
	darunter			
33	Bruttolöhne und -gehälter	1 272 989	557 881	1 830 870

kostenart, Wirtschaftszweigen und Beschäftigtengrößenklassen

Arbeitskosten						Lfd. Nr.
je vollbeschäftigtem						
Arbeiter ¹⁾	Angestellten ¹⁾	insgesamt	Arbeiter ¹⁾	Angestellten ¹⁾	insgesamt	
DM			% ²⁾			
(ohne Maschinen- und Fahrzeugbau)						
bis 499 Arbeitnehmern ³⁾						
19 989	30 053	22 328	100	100	100	1
13 481	17 654	14 451	67,4	58,7	64,7	2
7 308	8 440	7 571	36,6	28,1	33,9	3
2 494	3 775	2 791	12,5	12,6	12,5	4
1 005	1 993	1 235	5,0	6,6	5,5	5
1 089	1 355	1 151	5,4	4,5	5,2	6
400	426	406	2,0	1,4	1,8	7
5 006	5 963	5 228	25,0	19,8	23,4	8
2 504	3 476	2 730	12,5	11,6	12,2	9
1 552	956	1 413	7,8	3,2	6,3	10
1 549	955	1 411	7,7	3,2	6,3	11
951	1 530	1 086	4,8	5,1	4,9	12
5 181	7 044	5 614	25,9	23,4	25,1	13
4 790	5 939	5 057	24,0	19,8	22,6	14
4 183	5 326	4 449	20,9	17,7	19,9	15
607	612	608	3,0	2,0	2,7	16
391	1 105	557	2,0	3,7	2,5	17
375	1 080	539	1,9	3,6	2,4	18
147	479	224	0,7	1,6	1,0	19
800	873	817	4,0	2,9	3,7	20
36	70	44	0,2	0,2	0,2	21
18	17	18	0,1	0,1	0,1	22
13	12	13	0,1	0	0,1	23
8	6	8	0	0	0	24
2	4	3	0	0	0	25
277	162	250	1,4	0,5	1,1	26
24	16	22	0,1	0,1	0,1	27
54	39	51	0,3	0,1	0,2	28
278	436	315	1,4	1,5	1,4	29
219	402	261	1,1	1,3	1,2	30
90	111	95	0,4	0,4	0,4	31
33 471	47 708	36 779	167,4	158,7	164,7	32
27 489	39 791	30 348	137,5	132,4	135,9	33

Noch: 1.1 Arbeitskosten im Produzierenden Gewerbe 1978 nach Arbeits

Lfd. Nr.	Arbeitskostenart			
		insgesamt		
		Arbeiter ¹⁾	Angestellte ¹⁾	insgesamt
		1 000 DM		
		noch: Herstellung von Metallerzeugnissen		
		Unternehmen mit 500		
1	Entgelt für geleistete Arbeit	507 052	270 788	777 840
2	Arbeitsnebenkosten insgesamt	354 065	152 700	506 765
3	darunter gesetzliche Arbeitsnebenkosten	181 829	69 244	251 073
	davon			
4	Sonderzahlungen	70 850	32 285	103 135
	davon			
5	Gratifikationen, 13. Monatsgehalt, Gewinnbeteiligungen u. ä.	28 574	16 474	45 048
6	Urlaubsgeld	31 761	12 538	44 299
7	Vermögenswirksame Leistungen	10 515	3 273	13 788
8	Vergütung arbeitsfreier Tage	130 182	53 321	183 503
	davon			
9	Urlaubsvergütung	65 298	30 803	96 101
10	Vergütung von Krankheitstagen	41 826	9 192	51 018
	darunter			
11	gesetzliche Lohn- und Gehaltsfortzahlung	41 817	9 192	51 009
12	Vergütung sonstiger Ausfallzeiten	23 058	13 326	36 384
13	Aufwendungen für Vorsorgeeinrichtungen	133 237	60 219	193 456
	davon			
14	Arbeitgeberpflichtbeiträge zur Sozialversicherung	116 462	46 562	163 024
	davon			
15	Renten-, Kranken- und Arbeits- losenversicherungsbeiträge	100 084	42 783	142 867
16	Unfallversicherungsbeiträge	16 378	3 779	20 157
17	sonstige Aufwendungen für Vorsorgeeinrichtungen	16 775	13 657	30 432
	darunter			
18	betriebliche Altersversorgung	16 537	13 593	30 130
19	Pensionsrückstellungen ⁴⁾	7 765	5 575	13 340
20	Sonstige Arbeitsnebenkosten	19 796	6 875	26 671
	davon			
21	Entlassungsentschädigungen	414	883	1 297
22	sonstige gesetzliche Aufwendungen	492	164	656
23	Familienunterstützungen	451	171	622
24	Wohnungsfürsorge	—	75	75
25	Beihilfen im Krankheitsfall	140	53	193
26	Verpflegungszuschüsse, Auslösungen u. ä.	6 633	515	7 148
27	Naturalleistungen	267	45	312
28	Aufwendungen für Belegschaftseinrichtungen	2 355	539	2 894
29	Aufwendungen für berufliche Bildung	7 025	3 548	10 573
	darunter			
30	Ausbildungsvergütungen	4 817	2 945	7 762
31	sonstige Zuwendungen	2 019	882	2 901
32	Arbeitskosten insgesamt	861 117	423 488	1 284 605
	darunter			
33	Bruttolöhne und -gehälter	708 084	356 394	1 064 478

Anmerkungen S. 30

kostenart, Wirtschaftszweigen und Beschäftigtengrößenklassen

Arbeitskosten						Lfd. Nr.
je vollbeschäftigtem						
Arbeiter ¹⁾	Angestellten ¹⁾	insgesamt	Arbeiter ¹⁾	Angestellten ¹⁾	insgesamt	
DM			%2)			
(ohne Maschinen- und Fahrzeugbau)						
bis 999 Arbeitnehmern ³⁾						
20 068	34 294	23 456	100	100	100	1
14 013	19 339	15 281	69,8	56,4	65,2	2
7 197	8 769	7 571	35,9	25,6	32,3	3
2 804	4 089	3 110	14,0	11,9	13,3	4
1 131	2 086	1 358	5,6	6,1	5,8	5
1 257	1 588	1 336	6,3	4,6	5,7	6
416	415	416	2,1	1,2	1,8	7
5 152	6 753	5 533	25,7	19,7	23,6	8
2 584	3 901	2 898	12,9	11,4	12,4	9
1 655	1 164	1 538	8,2	3,4	6,6	10
1 655	1 164	1 538	8,2	3,4	6,6	11
913	1 688	1 097	4,5	4,9	4,7	12
5 273	7 626	5 834	26,3	22,2	24,9	13
4 609	5 897	4 916	23,0	17,2	21,0	14
3 961	5 418	4 308	19,7	15,8	18,4	15
648	479	608	3,2	1,4	2,6	16
664	1 730	918	3,3	5,0	3,9	17
655	1 721	909	3,3	5,0	3,9	18
307	706	402	1,5	2,1	1,7	19
784	871	804	3,9	2,5	3,4	20
16	112	39	0,1	0,3	0,2	21
19	21	20	0,1	0,1	0,1	22
18	22	19	0,1	0,1	0,1	23
—	9	2	—	0	0	24
6	7	6	0	0	0	25
263	65	216	1,3	0,2	0,9	26
11	6	9	0,1	0	0	27
93	68	87	0,5	0,2	0,4	28
278	449	319	1,4	1,3	1,4	29
191	373	234	1,0	1,1	1,0	30
80	112	87	0,4	0,3	0,4	31
34 082	53 633	38 737	169,8	156,4	165,2	32
28 025	45 135	32 099	139,6	131,6	136,9	33

Noch: 1.1 Arbeitskosten im Produzierenden Gewerbe 1978 nach Arbeits

Lfd. Nr.	Arbeitskostenart			
		insgesamt		
		Arbeiter ¹⁾	Angestellte ¹⁾	insgesamt
		1 000 DM		
		noch: Herstellung von Metallerzeugnissen		
		Unternehmen mit 1 000		
1	Entgelt für geleistete Arbeit	1 534 106	1 033 694	2 567 800
2	Arbeitsnebenkosten insgesamt	1 165 553	679 840	1 845 393
3	darunter gesetzliche Arbeitsnebenkosten	549 482	291 955	841 437
	davon			
4	Sonderzahlungen	224 497	157 543	382 040
	davon			
5	Gratifikationen, 13. Monatsgehalt, Gewinnbeteiligungen u. ä.	112 840	99 237	212 077
6	Urlaubsgeld	81 418	45 564	126 982
7	Vermögenswirksame Leistungen	30 239	12 742	42 981
8	Vergütung arbeitsfreier Tage	392 284	216 542	608 826
	davon			
9	Urlaubsvergütung	196 495	121 586	318 081
10	Vergütung von Krankheitstagen	123 812	44 650	168 462
	darunter			
11	gesetzliche Lohn- und Gehaltsfortzahlung	123 810	44 527	168 337
12	Vergütung sonstiger Ausfallzeiten	71 977	50 306	122 283
13	Aufwendungen für Vorsorgeeinrichtungen	422 934	263 751	686 685
	davon			
14	Arbeitgeberpflichtbeiträge zur Sozialversicherung	352 470	196 510	548 980
	davon			
15	Renten-, Kranken- und Arbeitslosenversicherungsbeiträge	304 310	178 661	482 971
16	Unfallversicherungsbeiträge	48 160	17 849	66 009
17	sonstige Aufwendungen für Vorsorgeeinrichtungen	70 464	67 241	137 705
	darunter			
18	betriebliche Altersversorgung	70 123	66 793	136 916
19	Pensionsrückstellungen ⁴⁾	33 152	22 042	55 194
20	Sonstige Arbeitsnebenkosten	125 838	42 004	167 842
	davon			
21	Entlassungsentschädigungen	8 206	5 792	13 998
22	sonstige gesetzliche Aufwendungen	1 225	612	1 837
23	Familienunterstützungen	1 164	749	1 913
24	Wohnungsfürsorge	1 209	176	1 385
25	Beihilfen im Krankheitsfall	581	341	922
26	Verpflegungszuschüsse, Auslösungen u. ä.	60 733	10 999	71 732
27	Naturalleistungen	790	372	1 162
28	Aufwendungen für Belegschaftseinrichtungen	9 073	4 432	13 505
29	Aufwendungen für berufliche Bildung	34 449	13 424	47 873
	darunter			
30	Ausbildungsvergütungen	19 680	10 078	29 758
31	sonstige Zuwendungen	8 408	5 107	13 515
32	Arbeitskosten insgesamt	2 699 659	1 713 534	4 413 193
	darunter			
33	Bruttolöhne und -gehälter	2 150 887	1 407 779	3 558 666

kostenart, Wirtschaftszweigen und Beschäftigtengrößenklassen

Arbeitskosten						Lfd. Nr.
je vollbeschäftigtem						
Arbeiter ¹⁾	Angestellten ¹⁾	insgesamt	Arbeiter ¹⁾	Angestellten ¹⁾	insgesamt	
DM			%2)			
(ohne Maschinen- und Fahrzeugbau)						
und mehr Arbeitnehmern ³⁾						
20 958	33 659	24 712	100	100	100	1
15 923	22 137	17 760	76,0	65,8	71,9	2
7 507	9 507	8 098	35,8	28,2	32,8	3
3 067	5 130	3 677	14,6	15,2	14,9	4
1 542	3 231	2 041	7,4	9,6	8,3	5
1 112	1 484	1 222	5,3	4,4	4,9	6
413	415	414	2,0	1,2	1,7	7
5 359	7 051	5 859	25,6	20,9	23,7	8
2 684	3 959	3 061	12,8	11,8	12,4	9
1 691	1 454	1 621	8,1	4,3	6,6	10
1 691	1 450	1 620	8,1	4,3	6,6	11
983	1 638	1 177	4,7	4,9	4,8	12
5 778	8 588	6 608	27,6	25,5	26,7	13
4 815	6 399	5 283	23,0	19,0	21,4	14
4 157	5 818	4 648	19,8	17,3	18,8	15
658	581	635	3,1	1,7	2,6	16
963	2 189	1 325	4,6	6,5	5,4	17
958	2 175	1 318	4,6	6,5	5,3	18
453	718	531	2,2	2,1	2,1	19
1 719	1 368	1 615	8,2	4,1	6,5	20
112	189	135	0,5	0,6	0,5	21
17	20	18	0,1	0,1	0,1	22
16	24	18	0,1	0,1	0,1	23
17	6	13	0,1	0	0,1	24
8	11	9	0	0	0	25
830	358	690	4,0	1,1	2,8	26
11	12	11	0,1	0	0	27
124	144	130	0,6	0,4	0,5	28
471	437	461	2,2	1,3	1,9	29
269	328	286	1,3	1,0	1,2	30
115	166	130	0,5	0,5	0,5	31
36 881	55 796	42 472	176,0	165,8	171,9	32
29 384	45 840	34 248	140,2	136,2	138,6	33

Noch: 1.1 Arbeitskosten im Produzierenden Gewerbe 1978 nach Arbeits

Lfd. Nr.	Arbeitskostenart	insgesamt		
		Arbeiter ¹⁾	Angestellte ¹⁾	insgesamt
		1 000 DM		
				Gießerei
				Unternehmen mit 10
1	Entgelt für geleistete Arbeit	693 670	276 398	970 068
2	Arbeitsnebenkosten insgesamt	507 108	176 682	683 790
3	darunter gesetzliche Arbeitsnebenkosten	266 064	78 206	344 270
	davon			
4	Sonderzahlungen	89 874	35 851	125 725
5	davon			
	Gratifikationen, 13. Monatsgehalt, Gewinnbeteiligungen u. ä.	47 306	23 132	70 438
6	Urlaubsgeld	28 189	9 062	37 251
7	Vermögenswirksame Leistungen	14 379	3 657	18 036
8	Vergütung arbeitsfreier Tage	186 778	56 979	243 757
9	davon			
	Urlaubsvergütung	95 440	32 888	128 328
10	Vergütung von Krankheitstagen	59 856	10 552	70 408
	darunter			
11	gesetzliche Lohn- und Gehaltsfortzahlung	59 856	10 518	70 374
12	Vergütung sonstiger Ausfallzeiten	31 482	13 539	45 021
13	Aufwendungen für Vorsorgeeinrichtungen	204 832	76 852	281 684
	davon			
14	Arbeitgeberpflichtbeiträge zur Sozialversicherung	174 092	54 004	228 096
	davon			
15	Renten-, Kranken- und Arbeits- losenversicherungsbeiträge	144 651	48 433	193 084
16	Unfallversicherungsbeiträge	29 441	5 571	35 012
17	sonstige Aufwendungen für Vorsorgeeinrichtungen	30 740	22 848	53 588
	darunter			
18	betriebliche Altersversorgung	30 592	22 748	53 340
19	Pensionsrückstellungen ⁴⁾	13 736	5 203	18 939
20	Sonstige Arbeitsnebenkosten	25 624	7 000	32 624
	davon			
21	Entlassungsentschädigungen	2 967	1 570	4 537
22	sonstige gesetzliche Aufwendungen	634	145	779
23	Familienunterstützungen	446	154	600
24	Wohnungsfürsorge	1 099	79	1 178
25	Beihilfen im Krankheitsfall	209	60	269
26	Verpflegungszuschüsse, Auslösungen u. ä.	1 374	425	1 799
27	Naturalleistungen	584	178	762
28	Aufwendungen für Belegschaftseinrichtungen	3 789	731	4 520
29	Aufwendungen für berufliche Bildung	11 283	2 419	13 702
	darunter			
30	Ausbildungsvergütungen	8 670	2 180	10 850
31	sonstige Zuwendungen	3 239	1 239	4 478
32	Arbeitskosten insgesamt	1 200 778	453 080	1 653 858
	darunter			
33	Bruttolöhne und -gehälter	970 322	369 228	1 339 550

Anmerkungen S. 30

kostenart, Wirtschaftszweigen und Beschäftigtengrößenklassen

Arbeitskosten						Lfd. Nr.
je vollbeschäftigtem						
Arbeiter ¹⁾	Angestellten ¹⁾	insgesamt	Arbeiter ¹⁾	Angestellten ¹⁾	insgesamt	
DM			% ²⁾			
und mehr Arbeitnehmern ³⁾						
19 394	31 254	21 745	100	100	100	1
14 178	19 979	15 328	73,1	63,9	70,5	2
7 439	8 843	7 717	38,4	28,3	35,5	3
2 513	4 054	2 818	13,0	13,0	13,0	4
1 323	2 616	1 579	6,8	8,4	7,3	5
788	1 025	835	4,1	3,3	3,8	6
402	414	404	2,1	1,3	1,9	7
5 222	6 443	5 464	26,9	20,6	25,1	8
2 668	3 719	2 877	13,8	11,9	13,2	9
1 673	1 193	1 578	8,6	3,8	7,3	10
1 673	1 189	1 577	8,6	3,8	7,3	11
880	1 531	1 009	4,5	4,9	4,6	12
5 727	8 690	6 314	29,5	27,8	29,0	13
4 867	6 107	5 113	25,1	19,5	23,5	14
4 044	5 477	4 328	20,9	17,5	19,9	15
823	630	785	4,2	2,0	3,6	16
859	2 584	1 201	4,4	8,3	5,5	17
855	2 572	1 196	4,4	8,2	5,5	18
384	588	425	2,0	1,9	2,0	19
716	792	731	3,7	2,5	3,4	20
83	178	102	0,4	0,6	0,5	21
18	16	17	0,1	0,1	0,1	22
12	17	13	0,1	0,1	0,1	23
31	9	26	0,2	0	0,1	24
6	7	6	0	0	0	25
38	48	40	0,2	0,2	0,2	26
16	20	17	0,1	0,1	0,1	27
106	83	101	0,5	0,3	0,5	28
315	274	307	1,6	0,9	1,4	29
242	247	243	1,2	0,8	1,1	30
91	140	100	0,5	0,4	0,5	31
33 572	51 233	37 073	173,1	163,9	170,5	32
27 128	41 751	30 027	139,9	133,6	138,1	33

Noch: 1.1 Arbeitskosten im Produzierenden Gewerbe 1978 nach Arbeits

Lfd. Nr.	Arbeitskostenart	insgesamt		
		insgesamt		
		Arbeiter ¹⁾	Angestellte ¹⁾	insgesamt
		1 000 DM		
				noch: Gießerei
				Unternehmen mit 10
1	Entgelt für geleistete Arbeit	58 759	18 081	76 840
2	Arbeitsnebenkosten insgesamt	37 802	9 891	47 693
3	darunter gesetzliche Arbeitsnebenkosten	22 354	4 906	27 260
	davon			
4	Sonderzahlungen	6 781	2 378	9 159
	davon			
5	Gratifikationen, 13. Monatsgehalt, Gewinnbeteiligungen u. ä.	2 918	1 424	4 342
6	Urlaubsgeld	2 720	698	3 418
7	Vermögenswirksame Leistungen	1 143	256	1 399
8	Vergütung arbeitsfreier Tage	15 466	3 306	18 772
	davon			
9	Urlaubsvergütung	7 927	2 157	10 084
10	Vergütung von Krankheitstagen	4 751	235	4 986
	darunter			
11	gesetzliche Lohn- und Gehaltsfortzahlung	4 751	233	4 984
12	Vergütung sonstiger Ausfallzeiten	2 788	914	3 702
13	Aufwendungen für Vorsorgeeinrichtungen	14 990	4 069	19 059
	davon			
14	Arbeitgeberpflichtbeiträge zur Sozialversicherung	14 736	3 754	18 490
	davon			
15	Renten-, Kranken- und Arbeits- losenversicherungsbeiträge	12 647	3 344	15 991
16	Unfallversicherungsbeiträge	2 089	410	2 499
17	sonstige Aufwendungen für Vorsorgeeinrichtungen	254	315	569
	darunter			
18	betriebliche Altersversorgung	254	302	556
19	Pensionsrückstellungen ⁴⁾	20	156	176
20	Sonstige Arbeitsnebenkosten	565	138	703
	davon			
21	Entlassungsentschädigungen	30	—	30
22	sonstige gesetzliche Aufwendungen	79	5	84
23	Familienunterstützungen	2	—	2
24	Wohnungsfürsorge	—	—	—
25	Beihilfen im Krankheitsfall	—	—	—
26	Verpflegungszuschüsse, Auslösungen u. ä.	48	2	50
27	Naturalleistungen	16	5	21
28	Aufwendungen für Belegschaftseinrichtungen	46	2	48
29	Aufwendungen für berufliche Bildung	251	112	363
	darunter			
30	Ausbildungsvergütungen	251	112	363
31	sonstige Zuwendungen	93	12	105
32	Arbeitskosten insgesamt	96 561	27 972	124 533
	darunter			
33	Bruttolöhne und -gehälter	81 006	23 765	104 771

kostenart, Wirtschaftszweigen und Beschäftigtengrößenklassen

Arbeitskosten						Lfd. Nr.
je vollbeschäftigtem						
Arbeiter ¹⁾	Angestellten ¹⁾	insgesamt	Arbeiter ¹⁾	Angestellten ¹⁾	insgesamt	
DM			% ²⁾			
bis 49 Arbeitnehmern ³⁾						
19 477	30 589	21 297	100	100	100	1
12 530	16 733	13 219	64,3	54,7	62,1	2
7 410	8 300	7 555	38,0	27,1	35,5	3
2 248	4 023	2 539	11,5	13,2	11,9	4
967	2 409	1 203	5,0	7,9	5,7	5
902	1 181	947	4,6	3,9	4,4	6
379	433	388	1,9	1,4	1,8	7
5 126	5 593	5 203	26,3	18,3	24,4	8
2 628	3 649	2 795	13,5	11,9	13,1	9
1 575	398	1 382	8,1	1,3	6,5	10
1 575	394	1 381	8,1	1,3	6,5	11
924	1 546	1 026	4,7	5,1	4,8	12
4 969	6 884	5 282	25,5	22,5	24,8	13
4 884	6 351	5 125	25,1	20,8	24,1	14
4 192	5 657	4 432	21,5	18,5	20,8	15
692	694	693	3,6	2,3	3,3	16
84	533	158	0,4	1,7	0,7	17
84	511	154	0,4	1,7	0,7	18
7	264	49	—	0,9	0,2	19
187	233	195	1,0	0,8	0,9	20
10	—	8	0,1	—	0	21
26	8	23	0,1	0	0,1	22
1	—	1	0	—	0	23
—	—	—	—	—	—	24
—	—	—	—	—	—	25
16	3	14	0,1	0	0,1	26
5	8	6	0	0	0	27
15	3	13	0,1	0	0,1	28
83	189	101	0,4	0,6	0,5	29
83	189	101	0,4	0,6	0,5	30
31	20	29	0,2	0,1	0,1	31
32 007	47 322	34 516	164,3	154,7	162,1	32
26 851	40 205	29 039	137,9	131,4	136,3	33

Noch: 1.1 Arbeitskosten im Produzierenden Gewerbe 1978 nach Arbeits

Lfd. Nr.	Arbeitskostenart	insgesamt		
		insgesamt		
		Arbeiter ¹⁾	Angestellte ¹⁾	insgesamt
		1 000 DM		
				noch: Gießerei
				Unternehmen mit 50
1	Entgelt für geleistete Arbeit	60 132	19 786	79 918
2	Arbeitsnebenkosten insgesamt	36 883	10 511	47 394
3	darunter gesetzliche Arbeitsnebenkosten	22 473	5 794	28 267
	davon			
4	Sonderzahlungen	5 578	1 976	7 554
	davon			
5	Gratifikationen, 13. Monatsgehalt, Gewinnbeteiligungen u. ä.	2 297	989	3 286
6	Urlaubsgeld	2 130	706	2 836
7	Vermögenswirksame Leistungen	1 151	281	1 432
8	Vergütung arbeitsfreier Tage	14 989	3 940	18 929
	davon			
9	Urlaubsvergütung	7 259	2 226	9 485
10	Vergütung von Krankheitstagen	4 768	707	5 475
	darunter			
11	gesetzliche Lohn- und Gehaltsfortzahlung	4 768	707	5 475
12	Vergütung sonstiger Ausfallzeiten	2 962	1 007	3 969
13	Aufwendungen für Vorsorgeeinrichtungen	15 382	4 331	19 713
	davon			
14	Arbeitgeberpflichtbeiträge zur Sozialversicherung	14 711	4 076	18 787
	davon			
15	Renten-, Kranken- und Arbeits- losenversicherungsbeiträge	12 542	3 680	16 222
16	Unfallversicherungsbeiträge	2 169	396	2 565
17	sonstige Aufwendungen für Vorsorgeeinrichtungen	671	255	926
	darunter			
18	betriebliche Altersversorgung	665	245	910
19	Pensionsrückstellungen ⁴⁾	357	30	387
20	Sonstige Arbeitsnebenkosten	934	264	1 198
	davon			
21	Entlassungsentschädigungen	9	5	14
22	sonstige gesetzliche Aufwendungen	32	4	36
23	Familienunterstützungen	18	2	20
24	Wohnungsfürsorge	3	16	19
25	Beihilfen im Krankheitsfall	—	—	—
26	Verpflegungszuschüsse, Auslösungen u. ä.	14	1	15
27	Naturalleistungen	38	5	43
28	Aufwendungen für Belegschaftseinrichtungen	48	5	53
29	Aufwendungen für berufliche Bildung	617	154	771
	darunter			
30	Ausbildungsvergütungen	595	153	748
31	sonstige Zuwendungen	155	72	227
32	Arbeitskosten insgesamt	97 015	30 297	127 312
	darunter			
33	Bruttolöhne und -gehälter	80 699	25 702	106 401

Anmerkungen S. 30

kostenart, Wirtschaftszweigen und Beschäftigtengrößenklassen

Arbeitskosten						Lfd. Nr.
je vollbeschäftigtem						
Arbeiter ¹⁾	Angestellten ¹⁾	insgesamt	Arbeiter ¹⁾	Angestellten ¹⁾	insgesamt	
DM			% ²⁾			
bis 99 Arbeitnehmern ³⁾						
19 639	30 671	21 559	100	100	100	1
12 046	16 294	12 785	61,3	53,1	59,3	2
7.340	8 982	7 625	37,4	29,3	35,4	3
1 822	3 063	2 038	9,3	10,0	9,5	4
750	1 533	886	3,8	5,0	4,1	5
696	1 094	765	3,5	3,6	3,5	6
376	436	386	1,9	1,4	1,8	7
4 895	6 108	5 106	24,9	19,9	23,7	8
2 371	3 451	2 559	12,1	11,3	11,9	9
1 557	1 096	1 477	7,9	3,6	6,9	10
1 557	1 096	1 477	7,9	3,6	6,9	11
967	1 561	1 071	4,9	5,1	5,0	12
5 024	6 714	5 318	25,6	21,9	24,7	13
4 805	6 318	5 068	24,5	20,6	23,5	14
4 096	5 705	4 376	20,9	18,6	20,3	15
708	614	692	3,6	2,0	3,2	16
219	395	250	1,1	1,3	1,2	17
217	380	245	1,1	1,2	1,1	18
117	47	104	0,6	0,2	0,5	19
305	409	323	1,6	1,3	1,5	20
3	8	4	0	0	0	21
10	6	10	0,1	0	0	22
6	3	5	0	0	0	23
1	25	5	0	0,1	0	24
—	—	—	—	—	—	25
5	2	4	0	0	0	26
12	8	12	0,1	0	0,1	27
16	8	14	0,1	0	0,1	28
202	239	208	1,0	0,8	1,0	29
194	237	202	1,0	0,8	0,9	30
51	112	61	0,3	0,4	0,3	31
31 685	46 965	34 344	161,3	153,1	159,3	32
26 356	39 842	28 703	134,2	129,9	133,1	33

Noch: 1.1 Arbeitskosten im Produzierenden Gewerbe 1978 nach Arbeits

Lfd. Nr.	Arbeitskostenart	insgesamt		
		Arbeiter ¹⁾	Angestellte ¹⁾	insgesamt
		1 000 DM		
				noch: Gießerei
				Unternehmen mit 100
1	Entgelt für geleistete Arbeit	47 813	19 067	66 880
2	Arbeitsnebenkosten insgesamt	31 903	10 776	42 679
3	darunter gesetzliche Arbeitsnebenkosten	18 096	5 543	23 639
	davon			
4	Sonderzahlungen	5 842	2 200	8 042
5	davon Gratifikationen, 13. Monatsgehalt, Gewinnbeteiligungen u. ä.	2 333	986	3 319
6	Urlaubsgeld	2 563	926	3 489
7	Vermögenswirksame Leistungen	946	288	1 234
8	Vergütung arbeitsfreier Tage	12 117	3 846	15 963
9	davon Urlaubsvergütung	6 113	2 176	8 289
10	Vergütung von Krankheitstagen	3 616	738	4 354
11	darunter gesetzliche Lohn- und Gehaltsfortzahlung	3 616	738	4 354
12	Vergütung sonstiger Ausfallzeiten	2 388	932	3 320
13	Aufwendungen für Vorsorgeeinrichtungen	12 884	4 389	17 273
14	davon Arbeitgeberpflichtbeiträge zur Sozialversicherung	12 054	3 865	15 919
15	davon Renten-, Kranken- und Arbeits- losenversicherungsbeiträge	10 327	3 409	13 736
16	Unfallversicherungsbeiträge	1 727	456	2 183
17	sonstige Aufwendungen für Vorsorgeeinrichtungen	830	524	1 354
18	darunter betriebliche Altersversorgung	827	524	1 351
19	Pensionsrückstellungen ⁴⁾	438	7	445
20	Sonstige Arbeitsnebenkosten	1 060	341	1 401
21	davon Entlassungsentschädigungen	6	—	6
22	sonstige gesetzliche Aufwendungen	38	8	46
23	Familienunterstützungen	17	5	22
24	Wohnungsfürsorge	31	—	31
25	Beihilfen im Krankheitsfall	2	—	2
26	Verpflegungszuschüsse, Auslösungen u. ä.	32	50	82
27	Naturalleistungen	—	—	—
28	Aufwendungen für Belegschaftseinrichtungen	172	31	203
29	Aufwendungen für berufliche Bildung	642	223	865
30	darunter Ausbildungsvergütungen	555	203	758
31	sonstige Zuwendungen	120	24	144
32	Arbeitskosten insgesamt	79 716	29 843	109 559
33	darunter Bruttolöhne und -gehälter	65 772	25 113	90 885

Anmerkungen S. 30

kostenart, Wirtschaftszweigen und Beschäftigtengrößenklassen

Arbeitskosten						Lfd. Nr.
je vollbeschäftigtem						
Arbeiter ¹⁾	Angestellten ¹⁾	insgesamt	Arbeiter ¹⁾	Angestellten ¹⁾	insgesamt	
DM			% ²⁾			
bis 199 Arbeitnehmern ³⁾						
20 286	31 858	22 630	100	100	100	1
13 536	18 005	14 441	66,7	56,5	63,8	2
7 678	9 261	7 999	37,8	29,1	35,5	3
2 479	3 676	2 721	12,2	11,5	12,0	4
990	1 647	1 123	4,9	5,2	5,0	5
1 087	1 547	1 181	5,4	4,9	5,2	6
401	481	418	2,0	1,5	1,8	7
5 141	6 426	5 401	25,3	20,2	23,9	8
2 594	3 636	2 805	12,8	11,4	12,4	9
1 534	1 233	1 473	7,6	3,9	6,5	10
1 534	1 233	1 473	7,6	3,9	6,5	11
1 013	1 557	1 123	5,0	4,9	5,0	12
5 467	7 333	5 845	26,9	23,0	25,8	13
5 114	6 458	5 386	25,2	20,3	23,8	14
4 382	5 696	4 648	21,6	17,9	20,5	15
733	762	739	3,6	2,4	3,3	16
352	876	458	1,7	2,7	2,0	17
351	876	457	1,7	2,7	2,0	18
186	12	151	0,9	0	0,7	19
450	570	474	2,2	1,8	2,1	20
3	—	2	0	—	0	21
16	13	16	0,1	0	0,1	22
7	8	7	0	0	0	23
13	—	10	0,1	—	0	24
1	—	1	—	—	0	25
14	84	28	0,1	0,3	0,1	26
—	—	—	—	—	—	27
73	52	69	0,4	0,2	0,3	28
272	373	293	1,3	1,2	1,3	29
235	339	256	1,2	1,1	1,1	30
51	40	49	0,3	0,1	0,2	31
33 822	49 863	37 071	166,7	156,5	163,8	32
27 906	41 960	30 752	137,6	131,7	135,9	33

Noch: 1.1 Arbeitskosten im Produzierenden Gewerbe 1978 nach Arbeits

Lfd. Nr.	Arbeitskostenart	insgesamt		
		Arbeiter ¹⁾	Angestellte ¹⁾	insgesamt
		1 000 DM		
				noch: Gießerei
				Unternehmen mit 200
1	Entgelt für geleistete Arbeit	161 034	62 268	223 302
2	Arbeitsnebenkosten insgesamt	111 177	38 417	149 594
3	darunter gesetzliche Arbeitsnebenkosten	61 059	17 796	78 855
	davon			
4	Sonderzahlungen	20 424	8 551	28 975
5	davon Gratifikationen, 13. Monatsgehalt, Gewinnbeteiligungen u. ä.	8 876	5 150	14 026
6	Urlaubsgeld	8 409	2 640	11 049
7	Vermögenswirksame Leistungen	3 139	761	3 900
8	Vergütung arbeitsfreier Tage	41 726	12 197	53 923
	davon			
9	Urlaubsvergütung	20 578	7 082	27 660
10	Vergütung von Krankheitstagen	13 617	2 001	15 618
	darunter			
11	gesetzliche Lohn- und Gehaltsfortzahlung	13 617	2 001	15 618
12	Vergütung sonstiger Ausfallzeiten	7 531	3 114	10 645
13	Aufwendungen für Vorsorgeeinrichtungen	43 920	15 990	59 910
	davon			
14	Arbeitgeberpflichtbeiträge zur Sozialversicherung	39 629	12 632	52 261
	davon			
15	Renten-, Kranken- und Arbeitslosenversicherungsbeiträge	33 308	11 212	44 520
16	Unfallversicherungsbeiträge	6 321	1 420	7 741
17	sonstige Aufwendungen für Vorsorgeeinrichtungen	4 291	3 358	7 649
	darunter			
18	betriebliche Altersversorgung	4 257	3 351	7 608
19	Pensionsrückstellungen ⁴⁾	2 070	766	2 836
20	Sonstige Arbeitsnebenkosten	5 107	1 679	6 786
	davon			
21	Entlassungsentschädigungen	234	120	354
22	sonstige gesetzliche Aufwendungen	282	49	331
23	Familienunterstützungen	157	51	208
24	Wohnungsfürsorge	66	5	71
25	Beihilfen im Krankheitsfall	84	32	116
26	Verpflegungszuschüsse, Auslösungen u. ä.	600	247	847
27	Naturalleistungen	219	75	294
28	Aufwendungen für Belegschaftseinrichtungen	691	146	837
29	Aufwendungen für berufliche Bildung	2 231	740	2 971
	darunter			
30	Ausbildungsvergütungen	1 788	704	2 492
31	sonstige Zuwendungen	543	214	757
32	Arbeitskosten insgesamt	272 211	100 685	372 896
	darunter			
33	Bruttolöhne und -gehälter	223 184	83 016	306 200

kostenart, Wirtschaftszweigen und Beschäftigtengrößenklassen

Arbeitskosten						Lfd. Nr.
je vollbeschäftigtem						
Arbeiter ¹⁾	Angestellten ¹⁾	insgesamt	Arbeiter ¹⁾	Angestellten ¹⁾	insgesamt	
DM			% ²⁾			
bis 499 Arbeitnehmern ³⁾						
20 123	30 538	22 238	100	100	100	1
13 893	18 841	14 898	69,0	61,7	67,0	2
7 630	8 728	7 853	37,9	28,6	35,3	3
2 552	4 194	2 886	12,7	13,7	13,0	4
1 109	2 526	1 397	5,5	8,3	6,3	5
1 051	1 295	1 100	5,2	4,2	4,9	6
392	373	388	1,9	1,2	1,7	7
5 214	5 982	5 370	25,9	19,6	24,1	8
2 571	3 473	2 755	12,8	11,4	12,4	9
1 702	981	1 555	8,5	3,2	7,0	10
1 702	981	1 555	8,5	3,2	7,0	11
941	1 527	1 060	4,7	5,0	4,8	12
5 488	7 842	5 966	27,3	25,7	26,8	13
4 952	6 195	5 205	24,6	20,3	23,4	14
4 162	5 499	4 434	20,7	18,0	19,9	15
790	696	771	3,9	2,3	3,5	16
536	1 647	762	2,7	5,4	3,4	17
532	1 643	758	2,6	5,4	3,4	18
259	376	282	1,3	1,2	1,3	19
638	823	676	3,2	2,7	3,0	20
29	59	35	0,1	0,2	0,2	21
35	24	33	0,2	0,1	0,1	22
20	25	21	0,1	0,1	0,1	23
8	2	7	—	—	—	24
10	16	12	0,1	0,1	0,1	25
75	121	84	0,4	0,4	0,4	26
27	37	29	0,1	0,1	0,1	27
86	72	83	0,4	0,2	0,4	28
279	363	296	1,4	1,2	1,3	29
223	345	248	1,1	1,1	1,1	30
68	105	75	0,3	0,3	0,3	31
34 016	49 380	37 136	169,0	161,7	167,0	32
27 890	40 714	30 494	138,6	133,3	137,1	33

Noch: 1.1 Arbeitskosten im Produzierenden Gewerbe 1978 nach Arbeits

Lfd. Nr.	Arbeitskostenart	insgesamt		
		Arbeiter ¹⁾	Angestellte ¹⁾	insgesamt
		1 000 DM		
				noch: Gießerei
				Unternehmen mit 500
1	Entgelt für geleistete Arbeit	66 307	35 670	101 977
2	Arbeitsnebenkosten insgesamt	48 089	21 782	69 871
3	darunter gesetzliche Arbeitsnebenkosten	23 165	9 722	32 887
	davon			
4	Sonderzahlungen	9 559	4 160	13 719
5	davon			
6	Gratifikationen, 13. Monatsgehalt, Gewinnbeteiligungen u. ä.	3 636	2 203	5 839
7	Urlaubsgeld	4 594	1 570	6 164
8	Vermögenswirksame Leistungen	1 329	387	1 716
9	Vergütung arbeitsfreier Tage	16 105	7 445	23 550
10	davon			
11	Urlaubsvergütung	8 591	4 086	12 677
12	Vergütung von Krankheitstagen	4 899	1 598	6 497
	darunter			
13	gesetzliche Lohn- und Gehaltsfortzahlung	4 899	1 598	6 497
14	Vergütung sonstiger Ausfallzeiten	2 615	1 761	4 376
15	Aufwendungen für Vorsorgeeinrichtungen	20 067	9 213	29 280
16	davon			
17	Arbeitgeberpflichtbeiträge zur Sozialversicherung	15 639	6 360	21 999
18	davon			
19	Renten-, Kranken- und Arbeits- losenversicherungsbeiträge	12 465	5 852	18 317
20	Unfallversicherungsbeiträge	3 174	508	3 682
21	sonstige Aufwendungen für Vorsorgeeinrichtungen	4 428	2 853	7 281
22	darunter			
23	betriebliche Altersversorgung	4 393	2 842	7 235
24	Pensionsrückstellungen ⁴⁾	2 320	1 497	3 817
25	Sonstige Arbeitsnebenkosten	2 358	964	3 322
26	davon			
27	Entlassungsentschädigungen	170	382	552
28	sonstige gesetzliche Aufwendungen	12	3	15
29	Familienunterstützungen	26	2	28
30	Wohnungsfürsorge	—	—	—
31	Beihilfen im Krankheitsfall	1	—	1
32	Verpflegungszuschüsse, Auslösungen u. ä.	464	26	490
33	Naturalleistungen	59	34	93
34	Aufwendungen für Belegschaftseinrichtungen	258	39	297
35	Aufwendungen für berufliche Bildung	1 092	377	1 469
36	darunter			
37	Ausbildungsvergütungen	640	311	951
38	sonstige Zuwendungen	276	101	377
39	Arbeitskosten insgesamt	114 396	57 452	171 848
40	darunter			
41	Bruttolöhne und -gehälter	91 971	47 275	139 246

kostenart, Wirtschaftszweigen und Beschäftigtengrößenklassen

Arbeitskosten						Lfd. Nr.
je vollbeschäftigtem						
Arbeiter ¹⁾	Angestellten ¹⁾	insgesamt	Arbeiter ¹⁾	Angestellten ¹⁾	insgesamt	
DM			%2)			
bis 999 Arbeitnehmern ³⁾						
19 568	34 943	23 127	100	100	100	1
14 191	21 338	15 846	72,5	61,1	68,5	2
6 836	9 524	7 458	34,9	27,3	32,2	3
2 821	4 075	3 111	14,4	11,7	13,5	4
1 073	2 158	1 324	5,5	6,2	5,7	5
1 356	1 538	1 398	6,9	4,4	6,0	6
392	379	389	2,0	1,1	1,7	7
4 753	7 293	5 341	24,3	20,9	23,1	8
2 535	4 003	2 875	13,0	11,5	12,4	9
1 446	1 565	1 473	7,4	4,5	6,4	10
1 446	1 565	1 473	7,4	4,5	6,4	11
772	1 725	992	3,9	4,9	4,3	12
5 922	9 025	6 640	30,3	25,8	28,7	13
4 615	6 230	4 989	23,6	17,8	21,6	14
3 679	5 733	4 154	18,8	16,4	18,0	15
937	498	835	4,8	1,4	3,6	16
1 307	2 795	1 651	6,7	8,0	7,1	17
1 296	2 784	1 641	6,6	8,0	7,1	18
685	1 466	866	3,5	4,2	3,7	19
696	944	753	3,6	2,7	3,3	20
50	374	125	0,3	1,1	0,5	21
4	3	3	0	0	0	22
8	2	6	0	0	0	23
—	—	—	—	—	—	24
0	—	0	0	—	0	25
137	25	111	0,7	0,1	0,5	26
17	33	21	0,1	0,1	0,1	27
76	38	67	0,4	0,1	0,3	28
322	369	333	1,6	1,1	1,4	29
189	305	216	1,0	0,9	0,9	30
81	99	85	0,4	0,3	0,4	31
33 759	56 281	38 973	172,5	161,1	168,5	32
27 141	46 312	31 579	138,7	132,5	136,5	33

Noch: 1.1 Arbeitskosten im Produzierenden Gewerbe 1978 nach Arbeits

Lfd. Nr.	Arbeitskostenart	insgesamt		
		Arbeiter ¹⁾	Angestellte ¹⁾	insgesamt
1 000 DM				
				noch: Gießerei
				Unternehmen mit 1 000
1	Entgelt für geleistete Arbeit	299 625	121 526	421 151
2	Arbeitsnebenkosten insgesamt	241 254	85 305	326 559
3	darunter gesetzliche Arbeitsnebenkosten	118 917	34 445	153 362
	davon			
4	Sonderzahlungen	41 690	16 586	58 276
	davon			
5	Gratifikationen, 13. Monatsgehalt, Gewinnbeteiligungen u. ä.	27 246	12 380	39 626
6	Urlaubsgeld	7 773	2 522	10 295
7	Vermögenswirksame Leistungen	6 671	1 684	8 355
8	Vergütung arbeitsfreier Tage	86 375	26 245	112 620
	davon			
9	Urlaubsvergütung	44 972	15 161	60 133
10	Vergütung von Krankheitstagen	28 205	5 273	33 478
	darunter			
11	gesetzliche Lohn- und Gehaltsfortzahlung	28 205	5 241	33 446
12	Vergütung sonstiger Ausfallzeiten	13 198	5 811	19 009
13	Aufwendungen für Vorsorgeeinrichtungen	97 589	38 860	136 449
	davon			
14	Arbeitgeberpflichtbeiträge zur Sozialversicherung	77 323	23 317	100 640
	davon			
15	Renten-, Kranken- und Arbeits- losenversicherungsbeiträge	63 362	20 936	84 298
16	Unfallversicherungsbeiträge	13 961	2 381	16 342
17	sonstige Aufwendungen für Vorsorgeeinrichtungen	20 266	15 543	35 809
	darunter			
18	betriebliche Altersversorgung	20 196	15 484	35 680
19	Pensionsrückstellungen ⁴⁾	8 531	2 747	11 278
20	Sonstige Arbeitsnebenkosten	15 600	3 614	19 214
	davon			
21	Entlassungsentschädigungen	2 518	1 063	3 581
22	sonstige gesetzliche Aufwendungen	191	76	267
23	Familienunterstützungen	226	94	320
24	Wohnungsfürsorge	999	58	1 057
25	Beihilfen im Krankheitsfall	122	28	150
26	Verpflegungszuschüsse, Auslösungen u. ä.	216	99	315
27	Naturalleistungen	252	59	311
28	Aufwendungen für Belegschaftseinrichtungen	2 574	508	3 082
29	Aufwendungen für berufliche Bildung	6 450	813	7 263
	darunter			
30	Ausbildungsvergütungen	4 841	697	5 538
31	sonstige Zuwendungen	2 052	816	2 868
32	Arbeitskosten insgesamt	540 879	206 831	747 710
	darunter			
33	Bruttolöhne und -gehälter	427 690	164 357	592 047

Anmerkungen S. 30

kostenart, Wirtschaftszweigen und Beschäftigtengrößenklassen

Arbeitskosten						Lfd. Nr.
je vollbeschäftigtem						
Arbeiter ¹⁾	Angestellten ¹⁾	insgesamt	Arbeiter ¹⁾	Angestellten ¹⁾	insgesamt	
DM			% ²⁾			
und mehr Arbeitnehmern ³⁾						
18 796	30 773	21 174	100	100	100	1
15 134	21 601	16 418	80,5	70,2	77,5	2
7 460	8 722	7 710	39,7	28,3	36,4	3
2 615	4 200	2 930	13,9	13,6	13,8	4
1 709	3 135	1 992	9,1	10,2	9,4	5
488	639	518	2,6	2,1	2,4	6
418	426	420	2,2	1,4	2,0	7
5 418	6 646	5 662	28,8	21,6	26,7	8
2 821	3 839	3 023	15,0	12,5	14,3	9
1 769	1 335	1 683	9,4	4,3	7,9	10
1 769	1 327	1 682	9,4	4,3	7,9	11
828	1 471	956	4,4	4,8	4,5	12
6 122	9 840	6 860	32,6	32,0	32,4	13
4 851	5 904	5 060	25,8	19,2	23,9	14
3 975	5 301	4 238	21,1	17,2	20,0	15
876	603	822	4,7	2,0	3,9	16
1 271	3 936	1 800	6,8	12,8	8,5	17
1 267	3 921	1 794	6,7	12,7	8,5	18
535	696	567	2,8	2,3	2,7	19
979	915	966	5,2	3,0	4,6	20
158	269	180	0,8	0,9	0,9	21
12	19	13	0,1	0,1	0,1	22
14	24	16	0,1	0,1	0,1	23
63	15	53	0,3	0	0,3	24
8	7	8	0	0	0	25
14	25	16	0,1	0,1	0,1	26
16	15	16	0,1	0	0,1	27
161	129	155	0,9	0,4	0,7	28
405	206	365	2,2	0,7	1,7	29
304	176	278	1,6	0,6	1,3	30
129	207	144	0,7	0,7	0,7	31
33 930	52 374	37 592	180,5	170,2	177,5	32
26 830	41 619	29 766	142,7	135,2	140,6	33

Noch: 1.1 Arbeitskosten im Produzierenden Gewerbe 1978 nach Arbeits

Lfd. Nr.	Arbeitskostenart			
		insgesamt		
		Arbeiter ¹⁾	Angestellte ¹⁾	insgesamt
		1 000 DM		
		Herstellung von Stahl- und Leichtmetallbau		
		Unternehmen mit 10		
1	Entgelt für geleistete Arbeit	632 076	484 310	1 116 386
2	Arbeitsnebenkosten insgesamt	465 356	300 413	765 769
3	darunter gesetzliche Arbeitsnebenkosten	227 704	135 211	362 915
	davon			
4	Sonderzahlungen	82 096	71 797	153 893
5	davon			
	Gratifikationen, 13. Monatsgehalt, Gewinnbeteiligungen u. ä.	39 252	45 869	85 121
6	Urlaubsgeld	31 354	19 879	51 233
7	Vermögenswirksame Leistungen	11 490	6 049	17 539
8	Vergütung arbeitsfreier Tage	157 067	100 431	257 498
	davon			
9	Urlaubsvergütung	78 629	56 011	134 640
10	Vergütung von Krankheitstagen	48 453	21 039	69 492
	darunter			
11	gesetzliche Lohn- und Gehaltsfortzahlung	48 407	20 969	69 376
12	Vergütung sonstiger Ausfallzeiten	29 985	23 381	53 366
13	Aufwendungen für Vorsorgeeinrichtungen	169 584	111 840	281 424
	davon			
14	Arbeitgeberpflichtbeiträge zur Sozialversicherung	148 835	90 530	239 365
	davon			
15	Renten-, Kranken- und Arbeits- losenversicherungsbeiträge	125 918	82 526	208 444
16	Unfallversicherungsbeiträge	22 917	8 004	30 921
17	sonstige Aufwendungen für Vorsorgeeinrichtungen	20 749	21 310	42 059
	darunter			
18	betriebliche Altersversorgung	20 523	21 057	41 580
19	Pensionsrückstellungen ⁴⁾	5 816	4 313	10 129
20	Sonstige Arbeitsnebenkosten	56 609	16 345	72 954
	davon			
21	Entlassungsentschädigungen	1 692	1 752	3 444
22	sonstige gesetzliche Aufwendungen	477	331	808
23	Familienunterstützungen	317	201	518
24	Wohnungsfürsorge	57	130	187
25	Beihilfen im Krankheitsfall	68	117	185
26	Verpflegungszuschüsse, Auslösungen u. ä.	27 513	4 108	31 621
27	Naturalleistungen	309	61	370
28	Aufwendungen für Belegschaftseinrichtungen	3 693	2 471	6 164
29	Aufwendungen für berufliche Bildung	20 672	5 733	26 405
	darunter			
30	Ausbildungsvergütungen	10 762	4 813	15 575
31	sonstige Zuwendungen	1 811	1 441	3 252
32	Arbeitskosten insgesamt	1 097 432	784 723	1 882 155
	darunter			
33	Bruttolöhne und -gehälter	871 239	656 538	1 527 777

Anmerkungen S. 30

kostenart, Wirtschaftszweigen und Beschäftigtengrößenklassen

Arbeitskosten						Lfd. Nr.
je vollbeschäftigtem						
Arbeiter ¹⁾	Angestellten ¹⁾	insgesamt	Arbeiter ¹⁾	Angestellten ¹⁾	insgesamt	
DM			% ²⁾			
konstruktionen (auch verbunden mit Montage)						
und mehr Arbeitnehmern ³⁾						
21 283	31 403	24 742	100	100	100	
15 669	19 479	16 971	73,6	62,0	68,6	2
7 667	8 767	8 043	36,0	27,9	32,5	3
2 764	4 655	3 411	13,0	14,8	13,8	4
1 322	2 974	1 886	6,2	9,5	7,6	5
1 056	1 289	1 135	5,0	4,1	4,6	6
387	392	389	1,8	1,2	1,6	7
5 289	6 512	5 707	24,8	20,7	23,1	8
2 648	3 632	2 984	12,4	11,6	12,1	9
1 631	1 364	1 540	7,7	4,3	6,2	10
1 630	1 360	1 538	7,7	4,3	6,2	11
1 010	1 516	1 183	4,7	4,8	4,8	12
5 710	7 252	6 237	26,8	23,1	25,2	13
5 011	5 870	5 305	23,5	18,7	21,4	14
4 240	5 351	4 620	19,9	17,0	18,7	15
772	519	685	3,6	1,7	2,8	16
699	1 382	932	3,3	4,4	3,8	17
691	1 365	922	3,2	4,3	3,7	18
196	280	224	0,9	0,9	0,9	19
1 906	1 060	1 617	9,0	3,4	6,5	20
57	114	76	0,3	0,4	0,3	21
16	21	18	0,1	0,1	0,1	22
11	13	11	0,1	0	0	23
2	8	4	0	0	0	24
2	8	4	0	0	0	25
926	266	701	4,4	0,8	2,8	26
10	4	8	0	0	0	27
124	160	137	0,6	0,5	0,6	28
696	372	585	3,3	1,2	2,4	29
362	312	345	1,7	1,0	1,4	30
61	93	72	0,3	0,3	0,3	31
36 951	50 882	41 713	173,6	162,0	168,6	32
29 335	42 571	33 859	137,8	135,6	136,9	33

Noch: 1.1 Arbeitskosten im Produzierenden Gewerbe 1978 nach Arbeits

Lfd. Nr.	Arbeitskostenart			
		insgesamt		
		Arbeiter ¹⁾	Angestellte ¹⁾	insgesamt
		1 000 DM		
		noch: Herstellung von Stahl- und Leichtmetallbau		
		Unternehmen mit 10		
1	Entgelt für geleistete Arbeit	117 044	42 056	159 100
2	Arbeitsnebenkosten insgesamt	66 605	21 739	88 344
3	darunter gesetzliche Arbeitsnebenkosten	38 909	11 644	50 553
	davon			
4	Sonderzahlungen	10 755	4 493	15 248
	davon			
5	Gratifikationen, 13. Monatsgehalt, Gewinnbeteiligungen u. ä.	4 559	2 516	7 075
6	Urlaubsgeld	4 008	1 319	5 327
7	Vermögenswirksame Leistungen	2 188	658	2 846
8	Vergütung arbeitsfreier Tage	24 339	7 569	31 908
	davon			
9	Urlaubsvergütung	12 950	4 623	17 573
10	Vergütung von Krankheitstagen	6 074	948	7 022
	darunter			
11	gesetzliche Lohn- und Gehaltsfortzahlung	6 074	948	7 022
12	Vergütung sonstiger Ausfallzeiten	5 315	1 998	7 313
13	Aufwendungen für Vorsorgeeinrichtungen	27 751	8 956	36 707
	davon			
14	Arbeitgeberpflichtbeiträge zur Sozialversicherung	27 455	8 671	36 126
	davon			
15	Renten-, Kranken- und Arbeitslosenversicherungsbeiträge	23 406	7 794	31 200
16	Unfallversicherungsbeiträge	4 049	877	4 926
17	sonstige Aufwendungen für Vorsorgeeinrichtungen	296	285	581
	darunter			
18	betriebliche Altersversorgung	163	170	333
19	Pensionsrückstellungen ⁴⁾	6	6	12
20	Sonstige Arbeitsnebenkosten	3 760	721	4 481
	davon			
21	Entlassungsentschädigungen	—	—	—
22	sonstige gesetzliche Aufwendungen	65	27	92
23	Familienunterstützungen	8	—	8
24	Wohnungsfürsorge	—	—	—
25	Beihilfen im Krankheitsfall	—	—	—
26	Verpflegungszuschüsse, Auslösungen u. ä.	1 342	107	1 449
27	Naturalleistungen	—	—	—
28	Aufwendungen für Belegschaftseinrichtungen	61	15	76
29	Aufwendungen für berufliche Bildung	2 075	516	2 591
	darunter			
30	Ausbildungsvergütungen	1 788	492	2 280
31	sonstige Zuwendungen	209	56	265
32	Arbeitskosten insgesamt	183 649	63 795	247 444
	darunter			
33	Bruttolöhne und -gehälter	152 138	54 118	206 256

Anmerkungen S. 30

kostenart, Wirtschaftszweigen und Beschäftigtengrößenklassen

Arbeitskosten						Lfd. Nr.
je vollbeschäftigtem						
Arbeiter ¹⁾	Angestellten ¹⁾	insgesamt	Arbeiter ¹⁾	Angestellten ¹⁾	insgesamt	
DM			% ²⁾			
konstruktionen (auch verbunden mit Montage)						
bis 49 Arbeitnehmern ³⁾						
20 432	27 926	21 992	100	100	100	1
11 627	14 435	12 211	56,9	51,7	55,5	2
6 792	7 732	6 988	33,2	27,7	31,8	3
1 877	2 983	2 108	9,2	10,7	9,6	4
796	1 671	978	3,9	6,0	4,4	5
700	876	736	3,4	3,1	3,3	6
382	437	393	1,9	1,6	1,8	7
4 249	5 026	4 411	20,8	18,0	20,1	8
2 261	3 070	2 429	11,1	11,0	11,0	9
1 060	629	971	5,2	2,3	4,4	10
1 060	629	971	5,2	2,3	4,4	11
928	1 327	1 011	4,5	4,8	4,6	12
4 844	5 947	5 074	23,7	21,3	23,1	13
4 793	5 758	4 994	23,5	20,6	22,7	14
4 086	5 175	4 313	20,0	18,5	19,6	15
707	582	681	3,5	2,1	3,1	16
52	189	80	0,3	0,7	0,4	17
28	113	46	0,1	0,4	0,2	18
1	4	2	0	0	0	19
656	479	619	3,2	1,7	2,8	20
—	—	—	—	—	—	21
11	18	13	0,1	0,1	0,1	22
1	—	1	0	—	0	23
—	—	—	—	—	—	24
—	—	—	—	—	—	25
234	71	200	1,1	0,3	0,9	26
—	—	—	—	—	—	27
11	10	11	0,1	0	0	28
362	343	358	1,8	1,2	1,6	29
312	327	315	1,5	1,2	1,4	30
36	37	37	0,2	0,1	0,2	31
32 059	42 361	34 203	156,9	151,7	155,5	32
26 558	35 935	28 510	130,0	128,7	129,6	33

Noch: 1.1 Arbeitskosten im Produzierenden Gewerbe 1978 nach Arbeits

Lfd. Nr.	Arbeitskostenart	insgesamt		
		insgesamt		
		Arbeiter ¹⁾	Angestellte ¹⁾	insgesamt
		1 000 DM		
		noch: Herstellung von Stahl- und Leichtmetallbau		
		Unternehmen mit 100		
1	Entgelt für geleistete Arbeit	85 742	39 104	124 846
2	Arbeitsnebenkosten insgesamt	58 029	23 555	81 584
3	darunter gesetzliche Arbeitsnebenkosten	30 984	10 824	41 808
	davon			
4	Sonderzahlungen	9 196	5 501	14 697
	davon			
5	Gratifikationen, 13. Monatsgehalt, Gewinnbeteiligungen u. ä.	3 357	2 511	5 868
6	Urlaubsgeld	4 419	2 415	6 834
7	Vermögenswirksame Leistungen	1 420	575	1 995
8	Vergütung arbeitsfreier Tage	21 509	7 966	29 475
	davon			
9	Urlaubsvergütung	10 387	4 883	15 270
10	Vergütung von Krankheitstagen	6 789	1 099	7 888
	darunter			
11	gesetzliche Lohn- und Gehaltsfortzahlung	6 789	1 099	7 888
12	Vergütung sonstiger Ausfallzeiten	4 333	1 984	6 317
13	Aufwendungen für Vorsorgeeinrichtungen	21 952	8 912	30 864
	davon			
14	Arbeitgeberpflichtbeiträge zur Sozialversicherung	19 816	7 694	27 510
	davon			
15	Renten-, Kranken- und Arbeits- losenversicherungsbeiträge	17 115	7 038	24 153
16	Unfallversicherungsbeiträge	2 701	656	3 357
17	sonstige Aufwendungen für Vorsorgeeinrichtungen	2 136	1 218	3 354
	darunter			
18	betriebliche Altersversorgung	2 135	1 214	3 349
19	Pensionsrückstellungen ⁴⁾	381	160	541
20	Sonstige Arbeitsnebenkosten	5 372	1 176	6 548
	davon			
21	Entlassungsentschädigungen	92	91	183
22	sonstige gesetzliche Aufwendungen	46	47	93
23	Familienunterstützungen	28	8	36
24	Wohnungsfürsorge	6	—	6
25	Beihilfen im Krankheitsfall	16	32	48
26	Verpflegungszuschüsse, Auslösungen u. ä.	3 718	452	4 170
27	Naturalleistungen	49	12	61
28	Aufwendungen für Belegschaftseinrichtungen	237	29	266
29	Aufwendungen für berufliche Bildung	969	295	1 264
	darunter			
30	Ausbildungsvergütungen	964	293	1 257
31	sonstige Zuwendungen	211	210	421
32	Arbeitskosten insgesamt	143 771	62 659	206 430
	darunter			
33	Bruttolöhne und -gehälter	116 447	52 571	169 018

kostenart, Wirtschaftszweigen und Beschäftigtengrößenklassen

Arbeitskosten						Lfd. Nr.
je vollbeschäftigtem						
Arbeiter ¹⁾	Angestellten ¹⁾	insgesamt	Arbeiter ¹⁾	Angestellten ¹⁾	insgesamt	
DM			% ²⁾			
konstruktionen (auch verbunden mit Montage)						
bis 199 Arbeitnehmern ³⁾						
21 828	27 955	23 437	100	100	100	1
14 773	16 839	15 316	67,7	60,2	65,3	2
7 888	7 738	7 849	36,1	27,7	33,5	3
2 341	3 933	2 759	10,7	14,1	11,8	4
855	1 795	1 102	3,9	6,4	4,7	5
1 125	1 726	1 283	5,2	6,2	5,5	6
362	411	375	1,7	1,5	1,6	7
5 476	5 695	5 533	25,1	20,4	23,6	8
2 644	3 491	2 867	12,1	12,5	12,2	9
1 728	786	1 481	7,9	2,8	6,3	10
1 728	786	1 481	7,9	2,8	6,3	11
1 103	1 418	1 186	5,1	5,1	5,1	12
5 589	6 371	5 794	25,6	22,8	24,7	13
5 045	5 500	5 164	23,1	19,7	22,0	14
4 357	5 031	4 534	20,0	18,0	19,3	15
688	469	630	3,2	1,7	2,7	16
544	871	630	2,5	3,1	2,7	17
544	868	629	2,5	3,1	2,7	18
97	114	102	0,4	0,4	0,4	19
1 368	841	1 229	6,3	3,0	5,2	20
23	65	34	0,1	0,2	0,1	21
12	34	17	0,1	0,1	0,1	22
7	6	7	0	0	0	23
2	—	1	0	—	0	24
4	23	9	0	0,1	0	25
947	323	783	4,3	1,2	3,3	26
12	9	11	0,1	0	0	27
60	21	50	0,3	0,1	0,2	28
247	211	237	1,1	0,8	1,0	29
245	209	236	1,1	0,7	1,0	30
54	150	79	0,2	0,5	0,3	31
36 602	44 795	38 753	167,7	160,2	165,3	32
29 645	37 583	31 730	135,8	134,4	135,4	33

Noch: 1.1 Arbeitskosten im Produzierenden Gewerbe 1978 nach Arbeits

Lfd. Nr.	Arbeitskostenart			
		insgesamt		
		Arbeiter ¹⁾	Angestellte ¹⁾	insgesamt
		1 000 DM		
				Herstellung
				Unternehmen mit 10
1	Entgelt für geleistete Arbeit	1 969 622	1 009 588	2 979 210
2	Arbeitsnebenkosten insgesamt	1 239 820	569 270	1 809 090
3	darunter gesetzliche Arbeitsnebenkosten	667 310	270 725	938 035
	davon			
4	Sonderzahlungen	241 210	127 171	368 381
	davon			
5	Gratifikationen, 13. Monatsgehalt, Gewinnbeteiligungen u. ä.	103 245	69 521	172 766
6	Urlaubsgeld	97 879	44 007	141 886
7	Vermögenswirksame Leistungen	40 086	13 643	53 729
8	Vergütung arbeitsfreier Tage	465 903	189 072	654 975
	davon			
9	Urlaubsvergütung	234 172	108 791	342 963
10	Vergütung von Krankheitstagen	138 999	31 155	170 154
	darunter			
11	gesetzliche Lohn- und Gehaltsfortzahlung	138 963	31 153	170 116
12	Vergütung sonstiger Ausfallzeiten	92 732	49 126	141 858
13	Aufwendungen für Vorsorgeeinrichtungen	480 222	227 990	708 212
	davon			
14	Arbeitgeberpflichtbeiträge zur Sozialversicherung	434 376	189 955	624 331
	davon			
15	Renten-, Kranken- und Arbeits- losenversicherungsbeiträge	387 526	174 253	561 779
16	Unfallversicherungsbeiträge	46 850	15 702	62 552
17	sonstige Aufwendungen für Vorsorgeeinrichtungen	45 846	38 035	83 881
	darunter			
18	betriebliche Altersversorgung	44 933	37 518	82 451
19	Pensionsrückstellungen ⁴⁾	24 652	17 271	41 923
20	Sonstige Arbeitsnebenkosten	52 485	25 037	77 522
	davon			
21	Entlassungsentschädigungen	3 999	835	4 834
22	sonstige gesetzliche Aufwendungen	1 239	491	1 730
23	Familienunterstützungen	1 167	696	1 863
24	Wohnungsfürsorge	439	67	506
25	Beihilfen im Krankheitsfall	454	241	695
26	Verpflegungszuschüsse, Auslösungen u. ä.	4 102	2 395	6 497
27	Naturalleistungen	1 156	420	1 576
28	Aufwendungen für Belegschaftseinrichtungen	6 045	2 176	8 221
29	Aufwendungen für berufliche Bildung	26 193	14 278	40 471
	darunter			
30	Ausbildungsvergütungen	19 946	12 219	32 165
31	sonstige Zuwendungen	7 691	3 438	11 129
32	Arbeitskosten insgesamt	3 209 442	1 578 858	4 788 300
	darunter			
33	Bruttoelöhne und -gehälter	2 676 735	1 325 831	4 002 566

Anmerkungen S. 30

kostenart, Wirtschaftszweigen und Beschäftigtengrößenklassen

Arbeitskosten						Lfd. Nr.
je vollbeschäftigtem						
Arbeiter ¹⁾	Angestellten ¹⁾	insgesamt	Arbeiter ¹⁾	Angestellten ¹⁾	insgesamt	
DM			%2)			
von EBM-Waren						
und mehr Arbeitnehmern ³⁾						
19 263	32 168	22 294	100	100	100	1
12 126	18 139	13 538	62,9	56,4	60,7	2
6 526	8 626	7 020	33,9	26,8	31,5	3
2 359	4 052	2 757	12,2	12,6	12,4	4
1 010	2 215	1 293	5,2	6,9	5,8	5
957	1 402	1 062	5,0	4,4	4,8	6
392	435	402	2,0	1,4	1,8	7
4 557	6 024	4 901	23,7	18,7	22,0	8
2 290	3 466	2 566	11,9	10,8	11,5	9
1 359	993	1 273	7,1	3,1	5,7	10
1 359	993	1 273	7,1	3,1	5,7	11
907	1 565	1 062	4,7	4,9	4,8	12
4 697	7 264	5 300	24,4	22,6	23,8	13
4 248	6 053	4 672	22,1	18,8	21,0	14
3 790	5 552	4 204	19,7	17,3	18,9	15
458	500	468	2,4	1,6	2,1	16
448	1 212	628	2,3	3,8	2,8	17
439	1 195	617	2,3	3,7	2,8	18
241	550	314	1,3	1,7	1,4	19
513	798	580	2,7	2,5	2,6	20
39	27	36	0,2	0,1	0,2	21
12	16	13	0,1	0	0,1	22
11	22	14	0,1	0,1	0,1	23
4	2	4	0	0	0	24
4	8	5	0	0	0	25
40	76	49	0,2	0,2	0,2	26
11	13	12	0,1	0	0,1	27
59	69	62	0,3	0,2	0,3	28
256	455	303	1,3	1,4	1,4	29
195	389	241	1,0	1,2	1,1	30
75	110	83	0,4	0,3	0,4	31
31 389	50 307	35 832	162,9	156,4	160,7	32
26 179	42 245	29 952	135,9	131,3	134,3	33

Noch: 1.1 Arbeitskosten im Produzierenden Gewerbe 1978 nach Arbeits

Lfd. Nr.	Arbeitskostenart	insgesamt		
		Arbeiter ¹⁾	Angestellte ¹⁾	insgesamt
		1 000 DM		
				noch: Herstellung
				Unternehmen mit 10
1	Entgelt für geleistete Arbeit	307 030	152 667	459 697
2	Arbeitsnebenkosten insgesamt	168 878	75 086	243 964
3	darunter gesetzliche Arbeitsnebenkosten	101 281	41 055	142 336
	davon			
4	Sonderzahlungen	24 920	13 645	38 565
5	davon Gratifikationen, 13. Monatsgehalt, Gewinnbeteiligungen u. ä.	11 937	7 747	19 684
6	Urlaubsgeld	7 288	3 945	11 233
7	Vermögenswirksame Leistungen	5 695	1 953	7 648
8	Vergütung arbeitsfreier Tage	68 769	27 968	96 737
9	davon Urlaubsvergütung	36 839	16 186	53 025
10	Vergütung von Krankheitstagen	17 447	3 942	21 389
11	darunter gesetzliche Lohn- und Gehaltsfortzahlung	17 420	3 942	21 362
12	Vergütung sonstiger Ausfallzeiten	14 483	7 840	22 323
13	Aufwendungen für Vorsorgeeinrichtungen	71 499	31 450	102 949
	davon			
14	Arbeitgeberpflichtbeiträge zur Sozialversicherung	69 084	29 269	98 353
	davon			
15	Renten-, Kranken- und Arbeitslosenversicherungsbeiträge	60 954	27 526	88 480
16	Unfallversicherungsbeiträge	8 130	1 743	9 873
17	sonstige Aufwendungen für Vorsorgeeinrichtungen	2 415	2 181	4 596
	darunter			
18	betriebliche Altersversorgung	2 415	2 175	4 590
19	Pensionsrückstellungen ⁴⁾	1 255	1 182	2 437
20	Sonstige Arbeitsnebenkosten	3 690	2 023	5 713
	davon			
21	Entlassungsentschädigungen	1 141	—	1 141
22	sonstige gesetzliche Aufwendungen	294	4	298
23	Familienunterstützungen	19	14	33
24	Wohnungsfürsorge	—	—	—
25	Beihilfen im Krankheitsfall	16	—	16
26	Verpflegungszuschüsse, Auslösungen u. ä.	471	172	643
27	Naturalleistungen	86	13	99
28	Aufwendungen für Belegschaftseinrichtungen	70	54	124
29	Aufwendungen für berufliche Bildung	1 205	1 625	2 830
	darunter			
30	Ausbildungsvergütungen	1 205	1 601	2 806
31	sonstige Zuwendungen	388	141	529
32	Arbeitskosten insgesamt	475 908	227 753	703 661
	darunter			
33	Bruttolöhne und -gehälter	400 719	194 280	594 999

Anmerkungen S. 30

kostenart, Wirtschaftszweigen und Beschäftigtengrößenklassen

Arbeitskosten						Lfd. Nr.
je vollbeschäftigtem						
Arbeiter ¹⁾	Angestellten ¹⁾	insgesamt	Arbeiter ¹⁾	Angestellten ¹⁾	insgesamt	
DM			%2)			
von EBM-Waren						
bis 49 Arbeitnehmern ³⁾						
19 415	30 724	22 119	100	100	100	1
10 679	15 111	11 739	55,0	49,2	53,1	2
6 405	8 262	6 849	33,0	26,9	31,0	3
1 576	2 746	1 856	8,1	8,9	8,4	4
755	1 559	947	3,9	5,1	4,3	5
461	794	540	2,4	2,6	2,4	6
360	393	368	1,9	1,3	1,7	7
4 349	5 628	4 655	22,4	18,3	21,0	8
2 330	3 257	2 551	12,0	10,6	11,5	9
1 103	793	1 029	5,7	2,6	4,7	10
1 102	793	1 028	5,7	2,6	4,6	11
916	1 578	1 074	4,7	5,1	4,9	12
4 521	6 329	4 954	23,3	20,6	22,4	13
4 369	5 890	4 732	22,5	19,2	21,4	14
3 854	5 540	4 257	19,9	18,0	19,2	15
514	351	475	2,6	1,1	2,1	16
153	439	221	0,8	1,4	1,0	17
153	438	221	0,8	1,4	1,0	18
79	238	117	0,4	0,8	0,5	19
233	407	275	1,2	1,3	1,2	20
72	—	55	0,4	—	0,2	21
19	1	14	0,1	0	0,1	22
1	3	2	0	0	0	23
—	—	—	—	—	—	24
1	—	1	0	—	0	25
30	35	31	0,2	0,1	0,1	26
5	3	5	0	0	0	27
4	11	6	0	0	0	28
76	327	136	0,4	1,1	0,6	29
76	322	135	0,4	1,0	0,6	30
25	28	25	0,1	0,1	0,1	31
30 094	45 835	33 858	155,0	149,2	153,1	32
25 340	39 098	28 629	130,5	127,3	129,4	33

Noch: 1.1 Arbeitskosten im Produzierenden Gewerbe 1978 nach Arbeits

Lfd. Nr.	Arbeitskostenart	insgesamt		
		Arbeiter ¹⁾	Angestellte ¹⁾	insgesamt
				noch: Herstellung Unternehmen mit 50
1	Entgelt für geleistete Arbeit	214 444	79 038	293 482
2	Arbeitsnebenkosten insgesamt	121 856	42 341	164 197
3	darunter gesetzliche Arbeitsnebenkosten	69 262	21 145	90 407
	davon			
4	Sonderzahlungen	22 487	9 467	31 954
	davon			
5	Gratifikationen, 13. Monatsgehalt, Gewinnbeteiligungen u. ä.	10 310	5 590	15 900
6	Urlaubsgeld	7 741	2 722	10 463
7	Vermögenswirksame Leistungen	4 436	1 155	5 591
8	Vergütung arbeitsfreier Tage	47 982	14 760	62 742
	davon			
9	Urlaubsvergütung	23 813	8 544	32 357
10	Vergütung von Krankheitstagen	14 592	2 326	16 918
	darunter			
11	gesetzliche Lohn- und Gehaltsfortzahlung	14 592	2 326	16 918
12	Vergütung sonstiger Ausfallzeiten	9 577	3 890	13 467
13	Aufwendungen für Vorsorgeeinrichtungen	48 036	16 617	64 653
	davon			
14	Arbeitgeberpflichtbeiträge zur Sozialversicherung	45 081	14 928	60 009
	davon			
15	Renten-, Kranken- und Arbeits- losenversicherungsbeiträge	40 484	13 816	54 300
16	Unfallversicherungsbeiträge	4 597	1 112	5 709
17	sonstige Aufwendungen für Vorsorgeeinrichtungen	2 955	1 689	4 644
	darunter			
18	betriebliche Altersversorgung	2 955	1 662	4 617
19	Pensionsrückstellungen ⁴⁾	1 759	742	2 501
20	Sonstige Arbeitsnebenkosten	3 351	1 497	4 848
	davon			
21	Entlassungsentschädigungen	65	134	199
22	sonstige gesetzliche Aufwendungen	12	1	13
23	Familienunterstützungen	28	42	70
24	Wohnungsfürsorge	—	—	—
25	Beihilfen im Krankheitsfall	9	—	9
26	Verpflegungszuschüsse, Auslösungen u. ä.	330	96	426
27	Naturalleistungen	42	7	49
28	Aufwendungen für Belegschaftseinrichtungen	215	79	294
29	Aufwendungen für berufliche Bildung	1 790	904	2 694
	darunter			
30	Ausbildungsvergütungen	1 294	854	2 148
31	sonstige Zuwendungen	860	234	1 094
32	Arbeitskosten insgesamt	336 300	121 379	457 679
	darunter			
33	Bruttolöhne und -gehälter	284 913	103 265	388 178

Anmerkungen S. 30

kostenart, Wirtschaftszweigen und Beschäftigtengrößenklassen

Arbeitskosten						Lfd. Nr.
je vollbeschäftigtem						
Arbeiter ¹⁾	Angestellten ¹⁾	insgesamt	Arbeiter ¹⁾	Angestellten ¹⁾	insgesamt	
DM			% ²⁾			
von EBM-Waren						
bis 99 Arbeitnehmern ³⁾						
19 543	30 855	21 684	100	100	100	1
11 105	16 529	12 132	56,8	53,6	55,9	2
6 312	8 255	6 680	32,3	26,8	30,8	3
2 049	3 696	2 361	10,5	12,0	10,9	4
940	2 182	1 175	4,8	7,1	5,4	5
705	1 063	773	3,6	3,4	3,6	6
404	451	413	2,1	1,5	1,9	7
4 373	5 762	4 636	22,4	18,7	21,4	8
2 170	3 335	2 391	11,1	10,8	11,0	9
1 330	908	1 250	6,8	1,9	5,8	10
1 330	908	1 250	6,8	2,9	5,8	11
873	1 519	995	4,5	4,9	4,6	12
4 378	6 487	4 777	22,4	21,0	22,0	13
4 108	5 828	4 434	21,0	18,9	20,4	14
3 689	5 394	4 012	18,9	17,5	18,5	15
419	434	422	2,1	1,4	1,9	16
269	659	343	1,4	2,1	1,6	17
269	649	341	1,4	2,1	1,6	18
160	290	185	0,8	0,9	0,9	19
305	584	358	1,6	1,9	1,7	20
6	52	15	0	0,2	0,1	21
1	0	1	0	0	0	22
3	16	5	0	0,1	0	23
—	—	—	—	—	—	24
1	—	1	0	—	0	25
30	37	31	0,2	0,1	0,1	26
4	3	4	0	0	0	27
20	31	22	0,1	0,1	0,1	28
163	353	199	0,8	1,1	0,9	29
118	333	159	0,6	1,1	0,7	30
78	91	81	0,4	0,3	0,4	31
30 649	47 384	33 816	156,8	153,6	155,9	32
25 965	40 313	28 681	132,9	130,7	132,3	33

Noch: 1.1 Arbeitskosten im Produzierenden Gewerbe 1978 nach Arbeits

Lfd. Nr.	Arbeitskostenart	insgesamt		
		Arbeiter ¹⁾	Angestellte ¹⁾	insgesamt
1 000 DM				
				noch: Herstellung
				Unternehmen mit 100
1	Entgelt für geleistete Arbeit	262 188	143 764	405 952
2	Arbeitsnebenkosten insgesamt	159 972	77 793	237 765
3	darunter gesetzliche Arbeitsnebenkosten	85 981	38 823	124 804
	davon			
4	Sonderzahlungen	29 169	15 839	45 008
5	davon			
	Gratifikationen, 13. Monatsgehalt, Gewinnbeteiligungen u. ä.	10 290	7 317	17 607
6	Urlaubsgeld	13 714	6 715	20 429
7	Vermögenswirksame Leistungen	5 165	1 807	6 972
8	Vergütung arbeitsfreier Tage	61 693	26 851	88 544
9	davon			
	Urlaubsvergütung	32 272	15 688	47 960
10	Vergütung von Krankheitstagen	17 598	4 400	21 998
	darunter			
11	gesetzliche Lohn- und Gehaltsfortzahlung	17 598	4 400	21 998
12	Vergütung sonstiger Ausfallzeiten	11 823	6 763	18 586
13	Aufwendungen für Vorsorgeeinrichtungen	60 973	32 041	93 014
	davon			
14	Arbeitgeberpflichtbeiträge zur Sozialversicherung	56 330	27 538	83 868
	davon			
15	Renten-, Kranken- und Arbeits- losenversicherungsbeiträge	50 197	24 732	74 929
16	Unfallversicherungsbeiträge	6 133	2 806	8 939
17	sonstige Aufwendungen für Vorsorgeeinrichtungen	4 643	4 503	9 146
	darunter			
18	betriebliche Altersversorgung	4 574	4 471	9 045
19	Pensionsrückstellungen ⁴⁾	1 034	1 152	2 186
20	Sonstige Arbeitsnebenkosten	8 137	3 062	11 199
	davon			
21	Entlassungsentschädigungen	260	152	412
22	sonstige gesetzliche Aufwendungen	230	122	352
23	Familienunterstützungen	17	13	30
24	Wohnungsfürsorge	—	—	—
25	Beihilfen im Krankheitsfall	3	—	3
26	Verpflegungszuschüsse, Auslösungen u. ä.	148	29	177
27	Naturalleistungen	116	18	134
28	Aufwendungen für Belegschaftseinrichtungen	337	40	377
29	Aufwendungen für berufliche Bildung	6 513	2 421	8 934
	darunter			
30	Ausbildungsvergütungen	5 564	2 337	7 901
31	sonstige Zuwendungen	513	267	780
32	Arbeitskosten insgesamt	422 160	221 557	643 717
	darunter			
33	Bruttolöhne und -gehälter	353 050	186 454	539 504

Anmerkungen S. 30

kostenart, Wirtschaftszweigen und Beschäftigtengrößenklassen

Arbeitskosten						Lfd. Nr.
je vollbeschäftigtem						
Arbeiter ¹⁾	Angestellten ¹⁾	insgesamt	Arbeiter ¹⁾	Angestellten ¹⁾	insgesamt	
DM			% ²⁾			
von EBM-Waren						
bis 199 Arbeitnehmern ³⁾						
18 794	30 010	21 661	100	100	100	
11 467	16 239	12 687	61,0	54,1	58,6	2
6 163	8 104	6 659	32,8	27,0	30,7	3
2 091	3 306	2 402	11,1	11,0	11,1	4
738	1 527	939	3,9	5,1	4,3	5
983	1 402	1 090	5,2	4,7	5,0	6
370	377	372	2,0	1,3	1,7	7
4 422	5 605	4 725	23,5	18,7	21,8	8
2 313	3 275	2 559	12,3	10,9	11,8	9
1 261	918	1 174	6,7	3,1	5,4	10
1 261	918	1 174	6,7	3,1	5,4	11
847	1 412	992	4,5	4,7	4,6	12
4 371	6 688	4 963	23,3	22,3	22,9	13
4 038	5 748	4 475	21,5	19,2	20,7	14
3 598	5 163	3 998	19,1	17,2	18,5	15
440	586	477	2,3	2,0	2,2	16
333	940	488	1,8	3,1	2,3	17
328	933	483	1,7	3,1	2,2	18
74	240	117	0,4	0,8	0,5	19
583	639	598	3,1	2,1	2,8	20
19	32	22	0,1	0,1	0,1	21
16	25	19	0,1	0,1	0,1	22
1	3	2	0	0	0	23
—	—	—	—	—	—	24
0	—	0	0	—	0	25
11	6	9	0,1	0	0	26
8	4	7	0	0	0	27
24	8	20	0,1	0	0,1	28
467	505	477	2,5	1,7	2,2	29
399	488	422	2,1	1,6	1,9	30
37	56	42	0,2	0,2	0,2	31
30 261	46 248	34 347	161,0	154,1	158,6	32
25 307	38 921	28 787	134,7	129,7	132,9	33

Noch: 1.1 Arbeitskosten im Produzierenden Gewerbe 1978 nach Arbeits

Lfd. Nr.	Arbeitskostenart	insgesamt		
		insgesamt		
		Arbeiter ¹⁾	Angestellte ¹⁾	insgesamt
		1 000 DM		
				noch: Herstellung
				Unternehmen mit 200
1	Entgelt für geleistete Arbeit	371 635	167 441	539 076
2	Arbeitsnebenkosten insgesamt	243 438	96 221	339 659
3	darunter gesetzliche Arbeitsnebenkosten	134 121	47 654	181 775
	davon			
4	Sonderzahlungen	44 831	21 238	66 069
5	davon Gratifikationen, 13. Monatsgehalt, Gewinnbeteiligungen u. ä.	16 856	10 634	27 490
6	Urlaubsgeld	20 013	7 910	27 923
7	Vermögenswirksame Leistungen	7 962	2 694	10 656
8	Vergütung arbeitsfreier Tage	92 949	32 743	125 692
	davon			
9	Urlaubsvergütung	46 593	18 743	65 336
10	Vergütung von Krankheitstagen	28 043	5 389	33 432
	darunter			
11	gesetzliche Lohn- und Gehaltsfortzahlung	28 043	5 389	33 432
12	Vergütung sonstiger Ausfallzeiten	18 313	8 611	26 924
13	Aufwendungen für Vorsorgeeinrichtungen	95 071	37 805	132 876
	davon			
14	Arbeitgeberpflichtbeiträge zur Sozialversicherung	87 550	33 580	121 130
	davon			
15	Renten-, Kranken- und Arbeitslosenversicherungsbeiträge	78 608	30 083	108 691
16	Unfallversicherungsbeiträge	8 942	3 497	12 439
17	sonstige Aufwendungen für Vorsorgeeinrichtungen	7 521	4 225	11 746
	darunter			
18	betriebliche Altersversorgung	6 954	4 075	11 029
19	Pensionsrückstellungen ⁴⁾	2 282	1 563	3 845
20	Sonstige Arbeitsnebenkosten	10 587	4 435	15 022
	davon			
21	Entlassungsentschädigungen	159	—	159
22	sonstige gesetzliche Aufwendungen	215	74	289
23	Familienunterstützungen	259	101	360
24	Wohnungsfürsorge	270	10	280
25	Beihilfen im Krankheitsfall	15	1	16
26	Verpflegungszuschüsse, Auslösungen u. ä.	1 290	526	1 816
27	Naturalleistungen	386	111	497
28	Aufwendungen für Belegschaftseinrichtungen	935	171	1 106
29	Aufwendungen für berufliche Bildung	4 966	2 654	7 620
	darunter			
30	Ausbildungsvergütungen	3 578	2 426	6 004
31	sonstige Zuwendungen	2 092	787	2 879
32	Arbeitskosten insgesamt	615 073	263 662	878 735
	darunter			
33	Bruttolöhne und -gehälter	509 415	221 422	730 837

kostenart, Wirtschaftszweigen und Beschäftigtengrößenklassen

Arbeitskosten						Lfd. Nr.
je vollbeschäftigtem						
Arbeiter ¹⁾	Angestellten ¹⁾	insgesamt	Arbeiter ¹⁾	Angestellten ¹⁾	insgesamt	
DM			%2)			
von EBM-Waren						
bis 499 Arbeitnehmern ³⁾						
18 331	28 626	20 636	100	100	100	1
12 008	16 450	13 002	65,5	57,5	63,0	2
6 616	8 147	6 958	36,1	28,5	33,7	3
2 211	3 631	2 529	12,1	12,7	12,3	4
831	1 818	1 052	4,5	6,4	5,1	5
987	1 352	1 069	5,4	4,7	5,2	6
393	461	408	2,1	1,6	2,0	7
4 585	5 598	4 812	25,0	19,6	23,3	8
2 298	3 204	2 501	12,5	11,2	12,1	9
1 383	921	1 280	7,5	3,2	6,2	10
1 383	921	1 280	7,5	3,2	6,2	11
903	1 472	1 031	4,9	5,1	5,0	12
4 689	6 463	5 087	25,6	22,6	24,6	13
4 318	5 741	4 637	23,6	20,1	22,5	14
3 877	5 143	4 161	21,2	18,0	20,2	15
441	598	476	2,4	2,1	2,3	16
371	722	450	2,0	2,5	2,2	17
343	697	422	1,9	2,4	2,0	18
113	267	147	0,6	0,9	0,7	19
522	758	575	2,8	2,6	2,8	20
8	—	6	0	—	0	21
11	13	11	0,1	0	0,1	22
13	17	14	0,1	0,1	0,1	23
13	2	11	0,1	0	0,1	24
1	0	1	0	0	0	25
64	90	70	0,3	0,3	0,4	26
19	19	19	0,1	0,1	0,1	27
46	29	42	0,3	0,1	0,2	28
245	454	292	1,3	1,6	1,4	29
176	415	230	1,0	1,4	1,1	30
103	135	110	0,6	0,5	0,5	31
30 338	45 077	33 638	165,5	157,5	163,0	32
25 127	37 855	27 977	137,1	132,2	135,6	33

Noch: 1.1 Arbeitskosten im Produzierenden Gewerbe 1978 nach Arbeits

Lfd. Nr.	Arbeitskostenart	insgesamt		
		Arbeiter ¹⁾	Angestellte ¹⁾	insgesamt
		1 000 DM		
				noch: Herstellung
				Unternehmen mit 500
1	Entgelt für geleistete Arbeit	245 605	139 440	385 045
2	Arbeitsnebenkosten insgesamt	167 792	80 659	248 451
3	gesetzliche Arbeitsnebenkosten	87 877	35 688	123 565
	davon			
4	Sonderzahlungen	34 531	18 498	53 029
	davon			
5	Gratifikationen, 13. Monatsgehalt, Gewinnbeteiligungen u. ä.	13 362	8 830	22 192
6	Urlaubsgeld	15 820	7 806	23 626
7	Vermögenswirksame Leistungen	5 349	1 862	7 211
8	Vergütung arbeitsfreier Tage	62 995	26 920	89 915
	davon			
9	Urlaubsvergütung	31 728	15 607	47 335
10	Vergütung von Krankheitstagen	19 377	4 283	23 660
	darunter			
11	gesetzliche Lohn- und Gehaltsfortzahlung	19 368	4 283	23 651
12	Vergütung sonstiger Ausfallzeiten	11 890	7 030	18 920
13	Aufwendungen für Vorsorgeeinrichtungen	63 530	31 422	94 952
	davon			
14	Arbeitgeberpflichtbeiträge zur Sozialversicherung	56 299	24 240	80 539
	davon			
15	Renten-, Kranken- und Arbeits- losenversicherungsbeiträge	49 721	22 432	72 153
16	Unfallversicherungsbeiträge	6 578	1 808	8 386
17	sonstige Aufwendungen für Vorsorgeeinrichtungen	7 231	7 182	14 413
	darunter			
18	betriebliche Altersversorgung	7 144	7 157	14 301
19	Pensionsrückstellungen ⁴⁾	2 738	2 141	4 879
20	Sonstige Arbeitsnebenkosten	6 736	3 819	10 555
	davon			
21	Entlassungsentschädigungen	44	95	139
22	sonstige gesetzliche Aufwendungen	320	135	455
23	Familienunterstützungen	203	89	292
24	Wohnungsfürsorge	—	—	—
25	Beihilfen im Krankheitsfall	54	12	66
26	Verpflegungszuschüsse, Auslösungen u. ä.	285	114	399
27	Naturalleistungen	60	—	60
28	Aufwendungen für Belegschaftseinrichtungen	836	145	981
29	Aufwendungen für berufliche Bildung	3 792	2 607	6 399
	darunter			
30	Ausbildungsvergütungen	2 677	2 168	4 845
31	sonstige Zuwendungen	1 142	622	1 764
32	Arbeitskosten insgesamt	413 397	220 099	633 496
	darunter			
33	Bruttolöhne und -gehälter	343 131	184 858	527 989

Anmerkungen S. 30

kostenart, Wirtschaftszweigen und Beschäftigtengrößenklassen

Arbeitskosten						Lfd. Nr.
je vollbeschäftigtem						
Arbeiter ¹⁾	Angestellten ¹⁾	insgesamt	Arbeiter ¹⁾	Angestellten ¹⁾	insgesamt	
DM			% ²⁾			
von EBM-Waren						
bis 999 Arbeitnehmern ³⁾						
18 964	31 245	22 111	100	100	100	1
12 956	18 074	14 267	68,3	57,8	64,5	2
6 785	7 997	7 096	35,8	25,6	32,1	3
2 666	4 145	3 045	14,1	13,3	13,8	4
1 032	1 979	1 274	5,4	6,3	5,8	5
1 221	1 749	1 357	6,4	5,6	6,1	6
413	417	414	2,2	1,3	1,9	7
4 864	6 032	5 163	25,6	19,3	23,4	8
2 450	3 497	2 718	12,9	11,2	12,3	9
1 496	960	1 359	7,9	3,1	6,1	10
1 495	960	1 358	7,9	3,1	6,1	11
918	1 575	1 086	4,8	5,0	4,9	12
4 905	7 041	5 453	25,9	22,5	24,7	13
4 347	5 432	4 625	22,9	17,4	20,9	14
3 839	5 026	4 143	20,2	16,1	18,7	15
508	405	482	2,7	1,3	2,2	16
558	1 609	828	2,9	5,2	3,7	17
552	1 604	821	2,9	5,1	3,7	18
211	480	280	1,1	1,5	1,3	19
520	856	606	2,7	2,7	2,7	20
3	21	8	0	0,1	0	21
25	30	26	0,1	0,1	0,1	22
16	20	17	0,1	0,1	0,1	23
—	—	—	—	—	—	24
4	3	4	0	0	0	25
22	26	23	0,1	0,1	0,1	26
5	—	3	0	—	0	27
65	32	56	0,3	0,1	0,3	28
293	584	367	1,5	1,9	1,7	29
207	486	278	1,1	1,6	1,3	30
88	139	101	0,5	0,4	0,5	31
31 919	49 319	36 378	168,3	157,8	164,5	32
26 494	41 422	30 320	139,7	132,6	137,1	33

Noch: 1.1 Arbeitskosten im Produzierenden Gewerbe 1978 nach Arbeits

Lfd. Nr.	Arbeitskostenart	insgesamt		
		Arbeiter ¹⁾	Angestellte ¹⁾	insgesamt
		1 000 DM		
		noch: Herstellung		
		Unternehmen mit 1 000		
1	Entgelt für geleistete Arbeit	568 720	327 238	895 958
2	Arbeitsnebenkosten insgesamt	377 884	197 170	575 054
3	gesetzliche Arbeitsnebenkosten	188 788	86 360	275 148
	davon			
4	Sonderzahlungen	85 272	48 484	133 756
	davon			
5	Gratifikationen, 13. Monatsgehalt, Gewinnbeteiligungen u. ä.	40 490	29 403	69 893
6	Urlaubsgeld	33 303	14 909	48 212
7	Vermögenswirksame Leistungen	11 479	4 172	15 651
8	Vergütung arbeitsfreier Tage	131 515	59 830	191 345
	davon			
9	Urlaubsvergütung	62 927	34 023	96 950
10	Vergütung von Krankheitstagen	41 942	10 815	52 757
	darunter			
11	gesetzliche Lohn- und Gehaltsfortzahlung	41 942	10 813	52 755
12	Vergütung sonstiger Ausfallzeiten	26 646	14 992	41 638
13	Aufwendungen für Vorsorgeeinrichtungen	141 113	78 655	219 768
	davon			
14	Arbeitgeberpflichtbeiträge zur Sozialversicherung	120 032	60 400	180 432
	davon			
15	Renten-, Kranken- und Arbeits- losenversicherungsbeiträge	107 562	55 664	163 226
16	Unfallversicherungsbeiträge	12 470	4 736	17 206
17	sonstige Aufwendungen für Vorsorgeeinrichtungen	21 081	18 255	39 336
	darunter			
18	betriebliche Altersversorgung	20 891	17 978	38 869
19	Pensionsrückstellungen ⁴⁾	15 584	10 491	26 075
20	Sonstige Arbeitsnebenkosten	19 984	10 201	30 185
	davon			
21	Entlassungsentschädigungen	2 330	454	2 784
22	sonstige gesetzliche Aufwendungen	168	155	323
23	Familienunterstützungen	641	437	1 078
24	Wohnungsfürsorge	169	57	226
25	Beihilfen im Krankheitsfall	357	228	585
26	Verpflegungszuschüsse, Auslösungen u. ä.	1 578	1 458	3 036
27	Naturalleistungen	466	271	737
28	Aufwendungen für Belegschaftseinrichtungen	3 652	1 687	5 339
29	Aufwendungen für berufliche Bildung	7 927	4 067	11 994
	darunter			
30	Ausbildungsvergütungen	5 628	2 833	8 461
31	sonstige Zuwendungen	2 696	1 387	4 083
32	Arbeitskosten insgesamt	946 604	524 408	1 471 012
	darunter			
33	Bruttolöhne und -gehälter	785 507	435 552	1 221 059

Anmerkungen S. 30

kostenart, Wirtschaftszweigen und Beschäftigtengrößenklassen

Arbeitskosten						Lfd. Nr.
je vollbeschäftigtem						
Arbeiter ¹⁾	Angestellten ¹⁾	insgesamt	Arbeiter ¹⁾	Angestellten ¹⁾	insgesamt	
DM			% ²⁾			
von EBM-Waren						
und mehr Arbeitnehmern ³⁾						
20 107	37 394	24 192	100	100	100	
13 360	22 531	15 527	66,4	60,3	64,2	2
6 675	9 868	7 429	33,2	26,4	30,7	3
3 015	5 540	3 612	15,0	14,8	14,9	4
1 432	3 360	1 887	7,1	9,0	7,8	5
1 177	1 704	1 302	5,9	4,6	5,4	6
406	477	423	2,0	1,3	1,7	7
4 650	6 837	5 167	23,1	18,3	21,4	8
2 225	3 888	2 618	11,1	10,4	10,8	9
1 483	1 236	1 425	7,4	3,3	5,9	10
1 483	1 236	1 424	7,4	3,3	5,9	11
942	1 713	1 124	4,7	4,6	4,6	12
4 989	8 988	5 934	24,8	24,0	24,5	13
4 244	6 902	4 872	21,1	18,5	20,1	14
3 803	6 361	4 407	18,9	17,0	18,2	15
441	541	465	2,2	1,4	1,9	16
745	2 086	1 062	3,7	5,6	4,4	17
739	2 054	1 050	3,7	5,5	4,3	18
551	1 199	704	2,7	3,2	2,9	19
707	1 166	815	3,5	3,1	3,4	20
82	52	75	0,4	0,1	0,3	21
6	18	9	0	0	0	22
23	50	29	0,1	0,1	0,1	23
6	7	6	0	0	0	24
13	26	16	0,1	0,1	0,1	25
56	167	82	0,3	0,4	0,3	26
16	31	20	0,1	0,1	0,1	27
129	193	144	0,6	0,5	0,6	28
280	465	324	1,4	1,2	1,3	29
199	324	228	1,0	0,9	0,9	30
95	158	110	0,5	0,4	0,5	31
33 468	59 924	39 719	166,4	160,3	164,2	32
27 772	49 771	32 970	138,1	133,1	136,3	33

Noch: 1.1 Arbeitskosten im Produzierenden Gewerbe 1978 nach Arbeits

Lfd. Nr.	Arbeitskostenart			
		insgesamt		
		Arbeiter ¹⁾	Angestellte ¹⁾	insgesamt
		1 000 DM		
				Maschi
				Unternehmen mit 10
1	Entgelt für geleistete Arbeit	4 430 794	3 416 101	7 846 895
2	Arbeitsnebenkosten insgesamt	3 023 940	1 952 621	4 976 561
3	darunter gesetzliche Arbeitsnebenkosten	1 545 870	899 584	2 445 454
	davon			
4	Sonderzahlungen	563 080	408 966	972 046
5	davon			
	Gratifikationen, 13. Monatsgehalt, Gewinnbeteiligungen u. ä.	266 339	240 495	506 834
6	Urlaubsgeld	210 961	126 871	337 832
7	Vermögenswirksame Leistungen	85 780	41 600	127 380
8	Vergütung arbeitsfreier Tage	1 083 905	671 974	1 755 879
	davon			
9	Urlaubsvergütung	554 046	386 775	940 821
10	Vergütung von Krankheitstagen	321 187	117 949	439 136
	darunter			
11	gesetzliche Lohn- und Gehaltsfortzahlung	320 891	117 065	437 956
12	Vergütung sonstiger Ausfallzeiten	208 672	167 250	375 922
13	Aufwendungen für Vorsorgeeinrichtungen	1 131 221	764 120	1 895 341
	davon			
14	Arbeitgeberpflichtbeiträge zur Sozialversicherung	1 011 890	613 212	1 625 102
	davon			
15	Renten-, Kranken- und Arbeits- losenversicherungsbeiträge	890 922	565 919	1 456 841
16	Unfallversicherungsbeiträge	120 968	47 293	168 261
17	sonstige Aufwendungen für Vorsorgeeinrichtungen	119 331	150 908	270 239
	darunter			
18	betriebliche Altersversorgung	118 034	149 927	267 961
19	Pensionsrückstellungen ⁴⁾	47 376	67 019	114 395
20	Sonstige Arbeitsnebenkosten	245 734	107 561	353 295
	davon			
21	Entlassungsentschädigungen	6 898	6 510	13 408
22	sonstige gesetzliche Aufwendungen	4 417	2 057	6 474
23	Familienunterstützungen	4 550	4 597	9 147
24	Wohnungsfürsorge	1 527	1 545	3 072
25	Beihilfen im Krankheitsfall	1 652	1 224	2 876
26	Verpflegungszuschüsse, Auslösungen u. ä.	86 296	28 360	114 656
27	Naturalleistungen	1 858	562	2 420
28	Aufwendungen für Belegschaftseinrichtungen	14 763	8 048	22 811
29	Aufwendungen für berufliche Bildung	110 596	43 443	154 039
	darunter			
30	Ausbildungsvergütungen	91 783	32 685	124 468
31	sonstige Zuwendungen	13 177	11 215	24 392
32	Arbeitskosten insgesamt	7 454 734	5 368 722	12 823 456
	darunter			
33	Bruttolöhne und -gehälter	6 077 779	4 497 041	10 574 820

Anmerkungen S. 30

kostenart, Wirtschaftszweigen und Beschäftigtengrößenklassen

Arbeitskosten						Lfd. Nr.
je vollbeschäftigtem						
Arbeiter ¹⁾	Angestellten ¹⁾	insgesamt	Arbeiter ¹⁾	Angestellten ¹⁾	insgesamt	
DM			% ²⁾			
nenbau						
und mehr Arbeitnehmern ³⁾						
21 709	32 723	25 436	100	100	100	1
14 816	18 704	16 132	68,2	57,2	63,4	2
7 574	8 617	7 927	34,9	26,3	31,2	3
2 759	3 918	3 151	12,7	12,0	12,4	4
1 305	2 304	1 643	6,0	7,0	6,5	5
1 034	1 215	1 095	4,8	3,7	4,3	6
420	398	413	1,9	1,2	1,6	7
5 311	6 437	5 692	24,5	19,7	22,4	8
2 715	3 705	3 050	12,5	11,3	12,0	9
1 574	1 130	1 423	7,2	3,5	5,6	10
1 572	1 121	1 420	7,2	3,4	5,6	11
1 022	1 602	1 219	4,7	4,9	4,8	12
5 542	7 320	6 144	25,5	22,4	24,2	13
4 958	5 874	5 268	22,8	18,0	20,7	14
4 365	5 421	4 722	20,1	16,6	18,6	15
593	453	545	2,7	1,4	2,1	16
585	1 446	876	2,7	4,4	3,4	17
578	1 436	869	2,7	4,4	3,4	18
232	642	371	1,1	2,0	1,5	19
1 204	1 030	1 145	5,5	3,1	4,5	20
34	62	43	0,2	0,2	0,2	21
22	20	21	0,1	0,1	0,1	22
22	44	30	0,1	0,1	0,1	23
7	15	10	0	0	0	24
8	12	9	0	0	0	25
423	272	372	1,9	0,8	1,5	26
9	5	8	0	0	0	27
72	77	74	0,3	0,2	0,3	28
542	416	499	2,5	1,3	2,0	29
450	313	403	2,1	1,0	1,6	30
65	107	79	0,3	0,3	0,3	31
36 525	51 428	41 568	168,2	157,2	163,4	32
29 778	43 078	34 279	137,2	131,6	134,8	33

Noch: 1.1 Arbeitskosten im Produzierenden Gewerbe 1978 nach Arbeits

Lfd. Nr.	Arbeitskostenart			
		insgesamt		
		Arbeiter ¹⁾	Angestellte ¹⁾	insgesamt
		1 000 DM		
				noch: Maschi
				Unternehmen mit 10
1	Entgelt für geleistete Arbeit	412 871	204 238	617 109
2	Arbeitsnebenkosten insgesamt	263 981	103 865	367 846
3	darunter gesetzliche Arbeitsnebenkosten	142 040	56 681	198 721
	davon			
4	Sonderzahlungen	43 566	18 658	62 224
	davon			
5	Gratifikationen, 13. Monatsgehalt, Gewinnbeteiligungen u. ä.	17 028	8 841	25 869
6	Urlaubsgeld	19 043	7 101	26 144
7	Vermögenswirksame Leistungen	7 495	2 716	10 211
8	Vergütung arbeitsfreier Tage	97 460	40 758	138 218
	davon			
9	Urlaubsgütung	52 848	23 960	76 808
10	Vergütung von Krankheitstagen	21 428	6 336	27 764
	darunter			
11	gesetzliche Lohn- und Gehaltsfortzahlung	21 428	6 322	27 750
12	Vergütung sonstiger Ausfallzeiten	23 184	10 462	33 646
13	Aufwendungen für Vorsorgeeinrichtungen	98 643	41 503	140 146
	davon			
14	Arbeitgeberpflichtbeiträge zur Sozialversicherung	97 295	39 855	137 150
	davon			
15	Renten-, Kranken- und Arbeits- losenversicherungsbeiträge	86 083	36 608	122 691
16	Unfallversicherungsbeiträge	11 212	3 247	14 459
17	sonstige Aufwendungen für Vorsorgeeinrichtungen	1 348	1 648	2 996
	darunter			
18	betriebliche Altersversorgung	1 331	1 639	2 970
19	Pensionsrückstellungen ⁴⁾	58	283	341
20	Sonstige Arbeitsnebenkosten	24 312	2 946	27 258
	davon			
21	Entlassungsentschädigungen	148	—	148
22	sonstige gesetzliche Aufwendungen	133	42	175
23	Familienunterstützungen	250	—	250
24	Wohnungsfürsorge	96	19	115
25	Beihilfen im Krankheitsfall	—	—	—
26	Verpflegungszuschüsse, Auslösungen u. ä.	16 473	1 760	18 233
27	Naturalleistungen	188	54	242
28	Aufwendungen für Belegschaftseinrichtungen	203	—	203
29	Aufwendungen für berufliche Bildung	5 993	906	6 899
	darunter			
30	Ausbildungsvergütungen	5 951	877	6 828
31	sonstige Zuwendungen	828	165	993
32	Arbeitskosten insgesamt	676 852	308 103	984 955
	darunter			
33	Bruttolöhne und -gehälter	553 897	263 654	817 551

Anmerkungen S. 30

kostenart, Wirtschaftszweigen und Beschäftigtengrößenklassen

Arbeitskosten						Lfd. Nr.
je vollbeschäftigtem						
Arbeiter ¹⁾	Angestellten ¹⁾	insgesamt	Arbeiter ¹⁾	Angestellten ¹⁾	insgesamt	
DM			% ²⁾			
nenbau						
bis 49 Arbeitnehmern ³⁾						
20 179	32 344	23 048	100	100	100	1
12 902	16 449	13 739	63,9	50,9	59,6	2
6 942	8 976	7 422	34,4	27,8	32,2	3
2 129	2 955	2 324	10,6	9,1	10,1	4
832	1 400	966	4,1	4,3	4,2	5
931	1 125	976	4,6	3,5	4,2	6
366	430	381	1,8	1,3	1,7	7
4 763	6 455	5 162	23,6	20,0	22,4	8
2 583	3 794	2 869	12,8	11,7	12,4	9
1 047	1 003	1 037	5,2	3,1	4,5	10
1 047	1 001	1 036	5,2	3,1	4,5	11
1 133	1 657	1 257	5,6	5,1	5,5	12
4 821	6 573	5 234	23,9	20,3	22,7	13
4 755	6 312	5 122	23,6	19,5	22,2	14
4 207	5 797	4 582	20,8	17,9	19,9	15
548	514	540	2,7	1,6	2,3	16
66	261	112	0,3	0,8	0,5	17
65	260	111	0,3	0,8	0,5	18
3	45	13	0	0,1	0,1	19
1 188	467	1 018	5,9	1,4	4,4	20
7	—	6	0	—	0	21
7	7	7	0	0	0	22
12	—	9	0,1	—	0	23
5	3	4	0	0	0	24
—	—	—	—	—	—	25
805	279	681	4,0	0,9	3,0	26
9	9	9	0	0	0	27
10	—	8	0	—	0	28
293	143	258	1,5	0,4	1,1	29
291	139	255	1,4	0,4	1,1	30
40	26	37	0,2	0,1	0,2	31
33 082	48 793	36 787	163,9	150,9	159,6	32
27 072	41 754	30 535	134,2	129,1	132,5	33

Noch: 1.1 Arbeitskosten im Produzierenden Gewerbe 1978 nach Arbeits

Lfd. Nr.	Arbeitskostenart	insgesamt		
		Arbeiter ¹⁾	Angestellte ¹⁾	insgesamt
		1 000 DM		
				noch: Maschi
				Unternehmen mit 50
1	Entgelt für geleistete Arbeit	201 981	110 503	312 484
2	Arbeitsnebenkosten insgesamt	131 305	61 420	192 725
3	darunter gesetzliche Arbeitsnebenkosten	74 201	31 688	105 889
	davon			
4	Sonderzahlungen	23 642	12 848	36 490
5	davon			
	Gratifikationen, 13. Monatsgehalt, Gewinnbeteiligungen u. ä.	10 861	7 555	18 416
6	Urlaubsgeld	8 407	3 787	12 194
7	Vermögenswirksame Leistungen	4 374	1 506	5 880
8	Vergütung arbeitsfreier Tage	51 773	22 112	73 885
	davon			
9	Urlaubsgütung	27 318	13 151	40 469
10	Vergütung von Krankheitstagen	13 889	2 726	16 615
	darunter			
11	gesetzliche Lohn- und Gehaltsfortzahlung	13 880	2 726	16 606
12	Vergütung sonstiger Ausfallzeiten	10 566	6 235	16 801
13	Aufwendungen für Vorsorgeeinrichtungen	51 009	24 673	75 682
	davon			
14	Arbeitgeberpflichtbeiträge zur Sozialversicherung	49 714	22 678	72 392
	davon			
15	Renten-, Kranken- und Arbeits- losenversicherungsbeiträge	44 169	20 807	64 976
16	Unfallversicherungsbeiträge	5 545	1 871	7 416
17	sonstige Aufwendungen für Vorsorgeeinrichtungen	1 295	1 995	3 290
	darunter			
18	betriebliche Altersversorgung	1 295	1 978	3 273
19	Pensionsrückstellungen ⁴⁾	210	1	211
20	Sonstige Arbeitsnebenkosten	4 881	1 787	6 668
	davon			
21	Entlassungsentschädigungen	38	240	278
22	sonstige gesetzliche Aufwendungen	41	49	90
23	Familienunterstützungen	70	1	71
24	Wohnungsfürsorge	—	—	—
25	Beihilfen im Krankheitsfall	—	—	—
26	Verpflegungszuschüsse, Auslösungen u. ä.	338	299	637
27	Naturalleistungen	12	9	21
28	Aufwendungen für Belegschaftseinrichtungen	283	109	392
29	Aufwendungen für berufliche Bildung	3 891	1 015	4 906
	darunter			
30	Ausbildungsvergütungen	3 813	991	4 804
31	sonstige Zuwendungen	208	65	273
32	Arbeitskosten insgesamt	333 286	171 923	505 209
	darunter			
33	Bruttolöhne und -gehälter	277 396	145 463	422 859

Anmerkungen S. 30

kostenart, Wirtschaftszweigen und Beschäftigtengrößenklassen

Arbeitskosten						Lfd. Nr.
je vollbeschäftigtem						
Arbeiter ¹⁾	Angestellten ¹⁾	insgesamt	Arbeiter ¹⁾	Angestellten ¹⁾	insgesamt	
DM			% ²⁾			
nenbau						
bis 99 Arbeitnehmern ³⁾						
19 945	31 054	22 834	100	100	100	1
12 966	17 261	14 083	65,0	55,6	61,7	2
7 327	8 905	7 738	36,7	28,7	33,9	3
2 335	3 611	2 666	11,7	11,6	11,7	4
1 073	2 123	1 346	5,4	6,8	5,9	5
830	1 064	891	4,2	3,4	3,9	6
432	423	430	2,2	1,4	1,9	7
5 113	6 214	5 399	25,6	20,0	23,6	8
2 698	3 696	2 957	13,5	11,9	13,0	9
1 372	766	1 214	6,9	2,5	5,3	10
1 371	766	1 213	6,9	2,5	5,3	11
1 043	1 752	1 228	5,2	5,6	5,4	12
5 037	6 934	5 530	25,3	22,3	24,2	13
4 909	6 373	5 290	24,6	20,5	23,2	14
4 362	5 847	4 748	21,9	18,8	20,8	15
548	526	542	2,7	1,7	2,4	16
128	561	240	0,6	1,8	1,1	17
128	556	239	0,6	1,8	1,0	18
21	0	15	0,1	0	0,1	19
482	502	487	2,4	1,6	2,1	20
4	67	20	0	0,2	0,1	21
4	14	7	0	0	0	22
7	0	5	0	0	0	23
—	—	—	—	—	—	24
—	—	—	—	—	—	25
33	84	47	0,2	0,3	0,2	26
1	3	2	0	0	0	27
28	31	29	0,1	0,1	0,1	28
384	285	358	1,9	0,9	1,6	29
377	278	351	1,9	0,9	1,5	30
21	18	20	0,1	0,1	0,1	31
32 912	48 315	36 917	165,0	155,6	161,7	32
27 393	40 879	30 899	137,3	131,6	135,3	33

Noch: 1.1 Arbeitskosten im Produzierenden Gewerbe 1978 nach Arbeits

Lfd. Nr.	Arbeitskostenart	insgesamt		
		Arbeiter ¹⁾	Angestellte ¹⁾	insgesamt
		1 000 DM		
				noch: Maschi
				Unternehmen mit 100
1	Entgelt für geleistete Arbeit	490 899	331 273	822 172
2	Arbeitsnebenkosten insgesamt	314 023	188 460	502 483
3	darunter gesetzliche Arbeitsnebenkosten	165 045	88 734	253 779
	davon			
4	Sonderzahlungen	60 803	41 277	102 080
5	davon Gratifikationen, 13. Monatsgehalt, Gewinnbeteiligungen u. ä.	26 786	22 526	49 312
6	Urlaubsgeld	24 974	14 518	39 492
7	Vermögenswirksame Leistungen	9 043	4 233	13 276
8	Vergütung arbeitsfreier Tage	111 198	64 803	176 001
9	davon Urlaubsvergütung	58 430	38 365	96 795
10	Vergütung von Krankheitstagen	30 267	9 888	40 155
11	darunter gesetzliche Lohn- und Gehaltsfortzahlung	30 267	9 888	40 155
12	Vergütung sonstiger Ausfallzeiten	22 501	16 550	39 051
13	Aufwendungen für Vorsorgeeinrichtungen	116 408	74 351	190 759
14	davon Arbeitgeberpflichtbeiträge zur Sozialversicherung	111 980	62 155	174 135
15	davon Renten-, Kranken- und Arbeits- losenversicherungsbeiträge	99 185	57 705	156 890
16	Unfallversicherungsbeiträge	12 795	4 450	17 245
17	sonstige Aufwendungen für Vorsorgeeinrichtungen	4 428	12 196	16 624
18	darunter betriebliche Altersversorgung	4 428	12 196	16 624
19	Pensionsrückstellungen ⁴⁾	118	3 905	4 023
20	Sonstige Arbeitsnebenkosten	25 614	8 029	33 643
21	davon Entlassungsentschädigungen	2 108	1 526	3 634
22	sonstige gesetzliche Aufwendungen	297	141	438
23	Familienunterstützungen	126	78	204
24	Wohnungsfürsorge	—	—	—
25	Beihilfen im Krankheitsfall	49	1	50
26	Verpflegungszuschüsse, Auslösungen u. ä.	10 031	719	10 750
27	Naturalleistungen	542	29	571
28	Aufwendungen für Belegschaftseinrichtungen	1 030	418	1 448
29	Aufwendungen für berufliche Bildung	10 454	4 385	14 839
30	darunter Ausbildungsvergütungen	10 133	4 114	14 247
31	sonstige Zuwendungen	977	732	1 709
32	Arbeitskosten insgesamt	804 922	519 733	1 324 655
33	darunter Bruttolöhne und -gehälter	662 900	437 353	1 100 253

kostenart, Wirtschaftszweigen und Beschäftigtengrößenklassen

Arbeitskosten						Lfd. Nr.
je vollbeschäftigtem						
Arbeiter ¹⁾	Angestellten ¹⁾	insgesamt	Arbeiter ¹⁾	Angestellten ¹⁾	insgesamt	
DM			%2)			
nenbau						
bis 199 Arbeitnehmern ³⁾						
21 780	32 240	25 056	100	100	100	1
13 933	18 341	15 313	64,0	56,9	61,1	2
7 323	8 636	7 734	33,6	26,8	30,9	3
2 698	4 017	3 111	12,4	12,5	12,4	4
1 188	2 192	1 503	5,5	6,8	6,0	5
1 108	1 413	1 204	5,1	4,4	4,8	6
401	412	405	1,8	1,3	1,6	7
4 934	6 307	5 364	22,7	19,6	21,4	8
2 592	3 734	2 950	11,9	11,6	11,8	9
1 343	962	1 224	6,2	3,0	4,9	10
1 343	962	1 224	6,2	3,0	4,9	11
998	1 611	1 190	4,6	5,0	4,7	12
5 165	7 236	5 813	23,7	22,4	23,2	13
4 968	6 049	5 307	22,8	18,8	21,2	14
4 401	5 616	4 781	20,2	17,4	19,1	15
568	433	526	2,6	1,3	2,1	16
196	1 187	507	0,9	3,7	2,0	17
196	1 187	507	0,9	3,7	2,0	18
5	380	123	—	1,2	0,5	19
1 136	781	1 025	5,2	2,4	4,1	20
94	149	111	0,4	0,5	0,4	21
13	14	13	0,1	0	0,1	22
6	8	6	0	0	0	23
—	—	—	—	—	—	24
2	—	2	0	0	0	25
445	70	328	2,0	0,2	1,3	26
24	3	17	0,1	0	0,1	27
46	41	44	0,2	0,1	0,2	28
464	427	452	2,1	1,3	1,8	29
450	400	434	2,1	1,2	1,7	30
43	71	52	0,2	0,2	0,2	31
35 713	50 581	40 369	164,0	156,9	161,1	32
29 412	42 564	33 530	135,0	132,0	133,8	33

Noch: 1.1 Arbeitskosten im Produzierenden Gewerbe 1978 nach Arbeits

Lfd. Nr.	Arbeitskostenart			
		insgesamt		
		Arbeiter ¹⁾	Angestellte ¹⁾	insgesamt
		1 000 DM		
				noch: Maschi
				Unternehmen mit 200
1	Entgelt für geleistete Arbeit	784 486	611 239	1 395 725
2	Arbeitsnebenkosten insgesamt	522 524	356 309	878 833
3	darunter gesetzliche Arbeitsnebenkosten	269 616	169 861	439 477
	davon			
4	Sonderzahlungen	94 322	75 795	170 117
5	davon Gratifikationen, 13. Monatsgehalt, Gewinnbeteiligungen u. ä.	42 969	44 273	87 242
6	Urlaubsgeld	35 233	23 382	58 615
7	Vermögenswirksame Leistungen	16 120	8 140	24 260
8	Vergütung arbeitsfreier Tage	185 306	119 116	304 422
9	davon Urlaubsvergütung	95 202	67 378	162 580
10	Vergütung von Krankheitstagen	54 495	22 744	77 239
11	darunter gesetzliche Lohn- und Gehaltsfortzahlung	54 355	22 733	77 088
12	Vergütung sonstiger Ausfallzeiten	35 609	28 994	64 603
13	Aufwendungen für Vorsorgeeinrichtungen	198 724	143 897	342 621
14	davon Arbeitgeberpflichtbeiträge zur Sozialversicherung	179 408	117 825	297 233
15	davon Renten-, Kranken- und Arbeits- losenversicherungsbeiträge	157 968	106 721	264 689
16	Unfallversicherungsbeiträge	21 440	11 104	32 544
17	sonstige Aufwendungen für Vorsorgeeinrichtungen	19 316	26 072	45 388
18	darunter betriebliche Altersversorgung	19 170	25 859	45 029
19	Pensionsrückstellungen ⁴⁾	7 581	10 142	17 723
20	Sonstige Arbeitsnebenkosten	44 172	17 501	61 673
21	davon Entlassungsentschädigungen	535	1 396	1 931
22	sonstige gesetzliche Aufwendungen	244	309	553
23	Familienunterstützungen	189	299	488
24	Wohnungsfürsorge	200	162	362
25	Beihilfen im Krankheitsfall	28	13	41
26	Verpflegungszuschüsse, Auslösungen u. ä.	14 300	5 143	19 443
27	Naturalleistungen	43	11	54
28	Aufwendungen für Belegschaftseinrichtungen	2 848	806	3 654
29	Aufwendungen für berufliche Bildung	23 077	7 245	30 322
30	darunter Ausbildungsvergütungen	21 525	6 955	28 480
31	sonstige Zuwendungen	2 708	2 117	4 825
32	Arbeitskosten insgesamt	1 307 010	967 548	2 274 558
33	darunter Bruttolöhne und -gehälter	1 064 114	806 150	1 870 264

Anmerkungen S. 30

kostenart, Wirtschaftszweigen und Beschäftigtengrößenklassen

Arbeitskosten						Lfd. Nr.
je vollbeschäftigtem						
Arbeiter ¹⁾	Angestellten ¹⁾	insgesamt	Arbeiter ¹⁾	Angestellten ¹⁾	insgesamt	
DM			% ²⁾			
nenbau						
bis 499 Arbeitnehmern ³⁾						
22 023	31 378	25 330	100	100	100	1
14 669	18 291	15 950	66,6	58,3	63,0	2
7 569	8 720	7 976	34,4	27,8	31,5	3
2 648	3 891	3 087	12,0	12,4	12,2	4
1 206	2 273	1 583	5,5	7,2	6,3	5
989	1 200	1 064	4,5	3,8	4,2	6
453	418	440	2,1	1,3	1,7	7
5 202	6 115	5 525	23,6	19,5	21,8	8
2 673	3 459	2 951	12,1	11,0	11,6	9
1 530	1 168	1 402	6,9	3,7	5,5	10
1 526	1 167	1 399	6,9	3,7	5,5	11
1 000	1 488	1 172	4,5	4,7	4,6	12
5 579	7 387	6 218	25,3	23,5	24,5	13
5 037	6 049	5 394	22,9	19,3	21,3	14
4 435	5 479	4 804	20,1	17,5	19,0	15
602	570	591	2,7	1,8	2,3	16
542	1 338	824	2,5	4,3	3,3	17
538	1 327	817	2,4	4,2	3,2	18
213	521	322	1,0	1,7	1,3	19
1 240	898	1 119	5,6	2,9	4,4	20
15	72	35	0,1	0,2	0,1	21
7	16	10	0	0,1	0	22
5	15	9	0	0	0	23
6	8	7	0	0	0	24
1	1	1	0	0	0	25
401	264	353	1,8	0,8	1,4	26
1	1	1	0	0	0	27
80	41	66	0,4	0,1	0,3	28
648	372	550	2,9	1,2	2,2	29
604	357	517	2,7	1,1	2,0	30
76	109	88	0,3	0,3	0,3	31
36 692	49 670	41 280	166,6	158,3	163,0	32
29 873	41 384	33 943	135,6	131,9	134,0	33

Noch: 1.1 Arbeitskosten im Produzierenden Gewerbe 1978 nach Arbeits

Lfd. Nr.	Arbeitskostenart	insgesamt		
		insgesamt		
		Arbeiter ¹⁾	Angestellte ¹⁾	insgesamt
		1 000 DM		
				noch: Maschi
				Unternehmen mit 500
1	Entgelt für geleistete Arbeit	570 121	461 914	1 032 035
2	Arbeitsnebenkosten insgesamt	412 331	263 747	676 078
3	darunter gesetzliche Arbeitsnebenkosten	215 040	122 096	337 136
	davon			
4	Sonderzahlungen	80 096	54 721	134 817
5	davon			
	Gratifikationen, 13. Monatsgehalt, Gewinnbeteiligungen u. ä.	33 538	27 207	60 745
6	Urlaubsgeld	34 680	21 874	56 554
7	Vermögenswirksame Leistungen	11 878	5 640	17 518
8	Vergütung arbeitsfreier Tage	152 723	89 630	242 353
9	davon			
	Urlaubsvergütung	75 456	51 597	127 053
10	Vergütung von Krankheitstagen	45 966	15 231	61 197
	darunter			
11	gesetzliche Lohn- und Gehaltsfortzahlung	45 963	15 228	61 191
12	Vergütung sonstiger Ausfallzeiten	31 301	22 802	54 103
13	Aufwendungen für Vorsorgeeinrichtungen	153 025	108 789	261 814
	davon			
14	Arbeitgeberpflichtbeiträge zur Sozialversicherung	137 592	83 850	221 442
	davon			
15	Renten-, Kranken- und Arbeits- losenversicherungsbeiträge	121 715	77 514	199 229
16	Unfallversicherungsbeiträge	15 877	6 336	22 213
17	sonstige Aufwendungen für Vorsorgeeinrichtungen	15 433	24 939	40 372
	darunter			
18	betriebliche Altersversorgung	15 379	24 887	40 266
19	Pensionsrückstellungen ⁴⁾	7 998	11 404	19 402
20	Sonstige Arbeitsnebenkosten	26 487	10 607	37 094
	davon			
21	Entlassungsentschädigungen	222	330	552
22	sonstige gesetzliche Aufwendungen	184	216	400
23	Familienunterstützungen	213	57	270
24	Wohnungsfürsorge	34	30	64
25	Beihilfen im Krankheitsfall	—	—	—
26	Verpflegungszuschüsse, Auslösungen u. ä.	5 539	1 228	6 767
27	Naturalleistungen	158	78	236
28	Aufwendungen für Belegschaftseinrichtungen	776	779	1 555
29	Aufwendungen für berufliche Bildung	17 312	6 503	23 815
	darunter			
30	Ausbildungsvergütungen	15 316	5 655	20 971
31	sonstige Zuwendungen	2 049	1 386	3 435
32	Arbeitskosten insgesamt	982 452	725 661	1 708 113
	darunter			
33	Bruttolöhne und -gehälter	802 940	606 265	1 409 205

Anmerkungen S. 30

kostenart, Wirtschaftszweigen und Beschäftigtengrößenklassen

Arbeitskosten						Lfd. Nr.
je vollbeschäftigtem						
Arbeiter ¹⁾	Angestellten ¹⁾	insgesamt	Arbeiter ¹⁾	Angestellten ¹⁾	insgesamt	
DM			% ²⁾			
nenbau						
bis 999 Arbeitnehmern ³⁾						
21 229	32 799	25 209	100	100	100	1
15 353	18 728	16 514	72,3	57,1	65,5	2
8 007	8 670	8 235	37,7	26,4	32,7	3
2 982	3 886	3 293	14,0	11,8	13,1	4
1 249	1 932	1 484	5,9	5,9	5,9	5
1 291	1 553	1 381	6,1	4,7	5,5	6
442	400	428	2,1	1,2	1,7	7
5 687	6 364	5 920	26,8	19,4	23,5	8
2 810	3 664	3 103	13,2	11,2	12,3	9
1 712	1 082	1 495	8,1	3,3	5,9	10
1 711	1 081	1 495	8,1	3,3	5,9	11
1 166	1 619	1 322	5,5	4,9	5,2	12
5 698	7 725	6 395	26,8	23,6	25,4	13
5 123	5 954	5 409	24,1	18,2	21,5	14
4 532	5 504	4 866	21,3	16,8	19,3	15
591	450	543	2,8	1,4	2,2	16
575	1 771	986	2,7	5,4	3,9	17
573	1 767	984	2,7	5,4	3,9	18
298	810	474	1,4	2,5	1,9	19
986	753	906	4,6	2,3	3,6	20
8	23	13	0	0,1	0,1	21
7	15	10	0	0	0	22
8	4	7	0	0	0	23
1	2	2	0	0	0	24
—	—	—	—	—	—	25
206	87	165	1,0	0,3	0,7	26
6	6	6	0	0	0	27
29	55	38	0,1	0,2	0,2	28
645	462	582	3,0	1,4	2,3	29
570	402	512	2,7	1,2	2,0	30
76	98	84	0,4	0,3	0,3	31
36 582	51 527	41 723	172,3	157,1	165,5	32
29 898	43 049	34 422	140,8	131,3	136,5	33

Noch: 1.1 Arbeitskosten im Produzierenden Gewerbe 1978 nach Arbeits

Lfd. Nr.	Arbeitskostenart			
		insgesamt		
		Arbeiter ¹⁾	Angestellte ¹⁾	insgesamt
		1 000 DM		
				noch: Maschi
				Unternehmen mit 1 000
1	Entgelt für geleistete Arbeit	1 970 436	1 696 934	3 667 370
2	Arbeitsnebenkosten insgesamt	1 379 776	978 820	2 358 596
3	darunter gesetzliche Arbeitsnebenkosten	679 928	430 524	1 110 652
	davon			
4	Sonderzahlungen	260 651	205 667	466 318
5	davon			
	Gratifikationen, 13. Monatsgehalt, Gewinnbeteiligungen u. ä.	135 157	130 093	265 250
6	Urlaubsgeld	88 624	56 209	144 833
7	Vermögenswirksame Leistungen	36 870	19 365	56 235
8	Vergütung arbeitsfreier Tage	485 445	335 555	821 000
	davon			
9	Urlaubsvergütung	244 792	192 324	437 116
10	Vergütung von Krankheitstagen	155 142	61 024	216 166
	darunter			
11	gesetzliche Lohn- und Gehaltsfortzahlung	154 998	60 168	215 166
12	Vergütung sonstiger Ausfallzeiten	85 511	82 207	167 718
13	Aufwendungen für Vorsorgeeinrichtungen	513 412	370 907	884 319
	davon			
14	Arbeitgeberpflichtbeiträge zur Sozialversicherung	435 901	286 849	722 750
	davon			
15	Renten-, Kranken- und Arbeits- losenversicherungsbeiträge	381 802	266 564	648 366
16	Unfallversicherungsbeiträge	54 099	20 285	74 384
17	sonstige Aufwendungen für Vorsorgeeinrichtungen	77 511	84 058	161 569
	darunter			
18	betriebliche Altersversorgung	76 431	83 368	159 799
19	Pensionsrückstellungen ⁴⁾	31 411	41 284	72 695
20	Sonstige Arbeitsnebenkosten	120 268	66 691	186 959
	davon			
21	Entlassungsentschädigungen	3 847	3 018	6 865
22	sonstige gesetzliche Aufwendungen	3 518	1 300	4 818
23	Familienunterstützungen	3 702	4 162	7 864
24	Wohnungsfürsorge	1 197	1 334	2 531
25	Beihilfen im Krankheitsfall	1 575	1 210	2 785
26	Verpflegungszuschüsse, Auslösungen u. ä.	39 615	19 211	58 826
27	Naturalleistungen	915	381	1 296
28	Aufwendungen für Belegschaftseinrichtungen	9 623	5 936	15 559
29	Aufwendungen für berufliche Bildung	49 869	23 389	73 258
	darunter			
30	Ausbildungsvergütungen	35 045	14 093	49 138
31	sonstige Zuwendungen	6 407	6 750	13 157
32	Arbeitskosten insgesamt	3 350 212	2 675 754	6 025 966
	darunter			
33	Bruttolöhne und -gehälter	2 716 532	2 238 156	4 954 688

Anmerkungen S. 30

kostenart, Wirtschaftszweigen und Beschäftigtengrößenklassen

Arbeitskosten						Lfd. Nr.
je vollbeschäftigtem						
Arbeiter ¹⁾	Angestellten ¹⁾	insgesamt	Arbeiter ¹⁾	Angestellten ¹⁾	insgesamt	
DM			% ²⁾			
nenbau						
und mehr Arbeitnehmern ³⁾						
22 265	33 482	26 350	100	100	100	1
15 591	19 313	16 946	70,0	57,7	64,3	2
7 683	8 495	7 979	34,5	25,4	30,3	3
2 945	4 058	3 350	13,2	12,1	12,7	4
1 527	2 567	1 906	6,9	7,7	7,2	5
1 001	1 109	1 041	4,5	3,3	3,9	6
417	382	404	1,9	1,1	1,5	7
5 485	6 621	5 899	24,6	19,8	22,4	8
2 766	3 795	3 141	12,4	11,3	11,9	9
1 753	1 204	1 553	7,9	3,6	5,9	10
1 751	1 187	1 546	7,9	3,5	5,9	11
966	1 622	1 205	4,3	4,8	4,6	12
5 801	7 318	6 354	26,1	21,9	24,1	13
4 926	5 660	5 193	22,1	16,9	19,7	14
4 314	5 260	4 658	19,4	15,7	17,7	15
611	400	534	2,7	1,2	2,0	16
876	1 659	1 161	3,9	5,0	4,4	17
864	1 645	1 148	3,9	4,9	4,4	18
355	815	522	1,6	2,4	2,0	19
1 359	1 316	1 343	6,1	3,9	5,1	20
43	60	49	0,2	0,2	0,2	21
40	26	35	0,2	0,1	0,1	22
42	82	57	0,2	0,2	0,2	23
14	26	18	0,1	0,1	0,1	24
18	24	20	0,1	0,1	0,1	25
448	379	423	2,0	1,1	1,6	26
10	8	9	0	0	0	27
109	117	112	0,5	0,3	0,4	28
564	461	526	2,5	1,4	2,0	29
396	278	353	1,8	0,8	1,3	30
72	133	95	0,3	0,4	0,4	31
37 857	52 795	43 296	170,0	157,7	164,3	32
30 696	44 161	35 599	137,9	131,9	135,1	33

Noch: 1.1 Arbeitskosten im Produzierenden Gewerbe 1978 nach Arbeits

Lfd. Nr.	Arbeitskostenart			
		insgesamt		
		Arbeiter ¹⁾	Angestellte ¹⁾	insgesamt
		1 000 DM		
		Herstellung von Metallbearbeitungsmaschinen,		
		Unternehmen mit 10		
1	Entgelt für geleistete Arbeit	452 529	344 957	797 486
2	Arbeitsnebenkosten insgesamt	306 262	186 606	492 868
3	darunter gesetzliche Arbeitsnebenkosten	160 043	95 370	255 413
	davon			
4	Sonderzahlungen	59 563	37 574	97 137
	davon			
5	Gratifikationen, 13. Monatsgehalt, Gewinnbeteiligungen u. ä.	23 335	17 992	41 327
6	Urlaubsgeld	26 413	15 178	41 591
7	Vermögenswirksame Leistungen	9 815	4 404	14 219
8	Vergütung arbeitsfreier Tage	110 644	67 963	178 607
	davon			
9	Urlaubsvergütung	59 358	38 159	97 517
10	Vergütung von Krankheitstagen	27 732	11 647	39 379
	darunter			
11	gesetzliche Lohn- und Gehaltsfortzahlung	27 732	11 647	39 379
12	Vergütung sonstiger Ausfallzeiten	23 554	18 157	41 711
13	Aufwendungen für Vorsorgeeinrichtungen	115 836	72 091	187 927
	davon			
14	Arbeitgeberpflichtbeiträge zur Sozialversicherung	108 536	65 436	173 972
	davon			
15	Renten-, Kranken- und Arbeits- losenversicherungsbeiträge	95 061	60 254	155 315
16	Unfallversicherungsbeiträge	13 475	5 182	18 657
17	sonstige Aufwendungen für Vorsorgeeinrichtungen	7 300	6 655	13 955
	darunter			
18	betriebliche Altersversorgung	7 285	6 649	13 934
19	Pensionsrückstellungen ⁴⁾	843	1 871	2 714
20	Sonstige Arbeitsnebenkosten	20 219	8 978	29 197
	davon			
21	Entlassungsentschädigungen	802	1 171	1 973
22	sonstige gesetzliche Aufwendungen	221	130	351
23	Familienunterstützungen	108	13	121
24	Wohnungsfürsorge	—	—	—
25	Beihilfen im Krankheitsfall	128	121	249
26	Verpflegungszuschüsse, Auslösungen u. ä.	2 540	422	2 962
27	Naturalleistungen	93	14	107
28	Aufwendungen für Belegschaftseinrichtungen	1 084	1 048	2 132
29	Aufwendungen für berufliche Bildung	13 702	4 877	18 579
	darunter			
30	Ausbildungsvergütungen	13 000	3 696	16 696
31	sonstige Zuwendungen	1 541	1 182	2 723
32	Arbeitskosten insgesamt	758 791	531 563	1 290 354
	darunter			
33	Bruttolöhne und -gehälter	622 736	450 494	1 073 230

Anmerkungen S. 30

kostenart, Wirtschaftszweigen und Beschäftigtengrößenklassen

Arbeitskosten						Lfd. Nr.
je vollbeschäftigtem						
Arbeiter ¹⁾	Angestellten ¹⁾	insgesamt	Arbeiter ¹⁾	Angestellten ¹⁾	insgesamt	
DM			% ²⁾			
Maschinenwerkzeugen und Vorrichtungen für Maschinen						
und mehr Arbeitnehmern³⁾						
21 393	32 717	25 160	100	100	100	1
14 478	17 698	15 549	67,7	54,1	61,8	2
7 566	9 045	8 058	35,4	27,6	32,0	3
2 816	3 564	3 065	13,2	10,9	12,2	4
1 103	1 706	1 304	5,2	5,2	5,2	5
1 249	1 440	1 312	5,8	4,4	5,2	6
464	418	449	2,2	1,3	1,8	7
5 231	6 446	5 635	24,5	19,7	22,4	8
2 806	3 619	3 077	13,1	11,1	12,2	9
1 311	1 105	1 242	6,1	3,4	4,9	10
1 311	1 105	1 242	6,1	3,4	4,9	11
1 114	1 722	1 316	5,2	5,3	5,2	12
5 476	6 837	5 929	25,6	20,9	23,6	13
5 131	6 206	5 489	24,0	19,0	21,8	14
4 494	5 715	4 900	21,0	17,5	19,5	15
637	491	589	3,0	1,5	2,3	16
345	631	440	1,6	1,9	1,7	17
344	631	440	1,6	1,9	1,7	18
40	177	86	0,2	0,5	0,3	19
956	851	921	4,5	2,6	3,7	20
38	111	62	0,2	0,3	0,2	21
10	12	11	0	0	0	22
5	1	4	0	0	0	23
—	—	—	—	—	—	24
6	11	8	0	0	0	25
120	40	93	0,6	0,1	0,4	26
4	1	3	0	0	0	27
51	99	67	0,2	0,3	0,3	28
648	463	586	3,0	1,4	2,3	29
615	351	527	2,9	1,1	2,1	30
73	112	86	0,3	0,3	0,3	31
35 871	50 415	40 709	167,7	154,1	161,8	32
29 439	42 726	33 859	137,6	130,6	134,6	33

Noch: 1.1 Arbeitskosten im Produzierenden Gewerbe 1978 nach Arbeits

Lfd. Nr.	Arbeitskostenart			
		insgesamt		
		Arbeiter ¹⁾	Angestellte ¹⁾	insgesamt
		1 000 DM		
		noch: Herstellung von Metallbearbeitungsmaschinen,		
		Unternehmen mit 10		
1	Entgelt für geleistete Arbeit	72 929	71 162	144 091
2	Arbeitsnebenkosten insgesamt	48 082	32 526	80 608
3	darunter gesetzliche Arbeitsnebenkosten	27 067	19 033	46 100
	davon			
4	Sonderzahlungen	8 592	4 716	13 308
5	davon			
	Gratifikationen, 13. Monatsgehalt, Gewinnbeteiligungen u. ä.	3 270	2 252	5 522
6	Urlaubsgeld	3 599	1 664	5 263
7	Vermögenswirksame Leistungen	1 723	800	2 523
8	Vergütung arbeitsfreier Tage	18 093	13 650	31 743
	davon			
9	Urlaubsvergütung	9 125	8 165	17 290
10	Vergütung von Krankheitstagen	5 042	1 792	6 834
	darunter			
11	gesetzliche Lohn- und Gehaltsfortzahlung	5 042	1 792	6 834
12	Vergütung sonstiger Ausfallzeiten	3 926	3 693	7 619
13	Aufwendungen für Vorsorgeeinrichtungen	18 637	13 925	32 562
	davon			
14	Arbeitgeberpflichtbeiträge zur Sozialversicherung	18 099	13 548	31 647
	davon			
15	Renten-, Kranken- und Arbeits- losenversicherungsbeiträge	15 632	12 508	28 140
16	Unfallversicherungsbeiträge	2 467	1 040	3 507
17	sonstige Aufwendungen für Vorsorgeeinrichtungen	538	377	915
	darunter			
18	betriebliche Altersversorgung	538	377	915
19	Pensionsrückstellungen ⁴⁾	312	158	470
20	Sonstige Arbeitsnebenkosten	2 760	235	2 995
	davon			
21	Entlassungsentschädigungen	80	—	80
22	sonstige gesetzliche Aufwendungen	—	—	—
23	Familienunterstützungen	34	—	34
24	Wohnungsfürsorge	—	—	—
25	Beihilfen im Krankheitsfall	—	—	—
26	Verpflegungszuschüsse, Auslösungen u. ä.	—	—	—
27	Naturalleistungen	36	—	36
28	Aufwendungen für Belegschaftseinrichtungen	183	—	183
29	Aufwendungen für berufliche Bildung	2 427	235	2 662
	darunter			
30	Ausbildungsvergütungen	2 385	235	2 620
31	sonstige Zuwendungen	—	—	—
32	Arbeitskosten insgesamt	121 011	103 688	224 699
	darunter			
33	Bruttolöhne und -gehälter	99 614	89 528	189 142

Anmerkungen S. 30

kostenart, Wirtschaftszweigen und Beschäftigtengrößenklassen

Arbeitskosten						Lfd. Nr.
je vollbeschäftigtem						
Arbeiter ¹⁾	Angestellten ¹⁾	insgesamt	Arbeiter ¹⁾	Angestellten ¹⁾	insgesamt	
DM			% ²⁾			
Maschinenwerkzeugen und Vorrichtungen für Maschinen						
bis 49 Arbeitnehmern³⁾						
19 839	38 854	26 163	100	100	100	1
13 080	17 759	14 636	65,9	45,7	55,9	2
7 363	10 392	8 370	37,1	26,7	32,0	3
2 337	2 575	2 416	11,8	6,6	9,2	4
890	1 230	1 003	4,5	3,2	3,8	5
979	909	956	4,9	2,3	3,7	6
469	437	458	2,4	1,1	1,8	7
4 922	7 453	5 764	24,8	19,2	22,0	8
2 482	4 458	3 139	12,5	11,5	12,0	9
1 372	978	1 241	6,9	2,5	4,7	10
1 372	978	1 241	6,9	2,5	4,7	11
1 068	2 016	1 383	5,4	5,2	5,3	12
5 070	7 603	5 912	25,6	19,6	22,6	13
4 924	7 397	5 746	24,8	19,0	22,0	14
4 252	6 829	5 109	21,4	17,6	19,5	15
671	568	637	3,4	1,5	2,4	16
146	206	166	0,7	0,5	0,6	17
146	206	166	0,7	0,5	0,6	18
85	86	85	0,4	0,2	0,3	19
751	128	544	3,8	0,3	2,1	20
22	—	15	0,1	—	0,1	21
—	—	—	—	—	—	22
9	—	6	0	—	0	23
—	—	—	—	—	—	24
—	—	—	—	—	—	25
—	—	—	—	—	—	26
10	—	7	0	—	0	27
50	—	33	0,3	—	0,1	28
660	128	483	3,3	0,3	1,8	29
649	128	476	3,3	0,3	1,8	30
—	—	—	—	—	—	31
32 919	56 614	40 799	165,9	145,7	155,9	32
27 098	48 882	34 343	136,6	125,8	131,3	33

Noch: 1.1 Arbeitskosten im Produzierenden Gewerbe 1978 nach Arbeits

Lfd. Nr.	Arbeitskostenart	insgesamt		
		Arbeiter ¹⁾	Angestellte ¹⁾	insgesamt
		1 000 DM		
		noch: Herstellung von Metallbearbeitungsmaschinen, Unternehmen mit 50		
1	Entgelt für geleistete Arbeit	89 335	44 863	134 198
2	Arbeitsnebenkosten insgesamt	59 679	26 948	86 627
3	darunter gesetzliche Arbeitsnebenkosten	31 736	14 019	45 755
	davon			
4	Sonderzahlungen	11 244	5 511	16 755
	davon			
5	Gratifikationen, 13. Monatsgehalt, Gewinnbeteiligungen u. ä.	4 856	2 727	7 583
6	Urlaubsgeld	4 326	2 132	6 458
7	Vermögenswirksame Leistungen	2 062	652	2 714
8	Vergütung arbeitsfreier Tage	22 884	9 962	32 846
	davon			
9	Urlaubsvergütung	12 984	5 717	18 701
10	Vergütung von Krankheitstagen	5 035	1 522	6 557
	darunter			
11	gesetzliche Lohn- und Gehaltsfortzahlung	5 035	1 522	6 557
12	Vergütung sonstiger Ausfallzeiten	4 865	2 723	7 588
13	Aufwendungen für Vorsorgeeinrichtungen	22 505	10 326	32 831
	davon			
14	Arbeitgeberpflichtbeiträge zur Sozialversicherung	21 821	9 755	31 576
	davon			
15	Renten-, Kranken- und Arbeits- losenversicherungsbeiträge	19 498	8 930	28 428
16	Unfallversicherungsbeiträge	2 323	825	3 148
17	sonstige Aufwendungen für Vorsorgeeinrichtungen	684	571	1 255
	darunter			
18	betriebliche Altersversorgung	684	571	1 255
19	Pensionsrückstellungen ⁴⁾	209	1	210
20	Sonstige Arbeitsnebenkosten	3 046	1 149	4 195
	davon			
21	Entlassungsentschädigungen	13	240	253
22	sonstige gesetzliche Aufwendungen	15	19	34
23	Familienunterstützungen	2	1	3
24	Wohnungsfürsorge	—	—	—
25	Beihilfen im Krankheitsfall	—	—	—
26	Verpflegungszuschüsse, Auslösungen u. ä.	197	111	308
27	Naturalleistungen	12	9	21
28	Aufwendungen für Belegschaftseinrichtungen	113	50	163
29	Aufwendungen für berufliche Bildung	2 515	661	3 176
	darunter			
30	Ausbildungsvergütungen	2 462	637	3 099
31	sonstige Zuwendungen	179	58	237
32	Arbeitskosten insgesamt	149 014	71 811	220 825
	darunter			
33	Bruttolöhne und -gehälter	123 463	60 336	183 799

Anmerkungen S. 30

kostenart, Wirtschaftszweigen und Beschäftigtengrößenklassen

Arbeitskosten						Lfd. Nr.
je vollbeschäftigtem						
Arbeiter ¹⁾	Angestellten ¹⁾	insgesamt	Arbeiter ¹⁾	Angestellten ¹⁾	insgesamt	
DM			% ²⁾			
Maschinenwerkzeugen und Vorrichtungen für Maschinen						
bis 99 Arbeitnehmern ³⁾						
20 615	29 671	22 957	100	100	100	1
13 772	17 823	14 819	66,8	60,1	64,6	2
7 323	9 272	7 827	35,5	31,2	34,1	3
2 595	3 645	2 866	12,6	12,3	12,5	4
1 121	1 804	1 297	5,4	6,1	5,7	5
998	1 410	1 105	4,8	4,8	4,8	6
476	431	464	2,3	1,5	2,0	7
5 281	6 589	5 619	25,6	22,2	24,5	8
2 996	3 781	3 199	14,5	12,7	13,9	9
1 162	1 007	1 122	5,6	3,4	4,9	10
1 162	1 007	1 122	5,6	3,4	4,9	11
1 123	1 801	1 298	5,4	6,1	5,7	12
5 193	6 829	5 616	25,2	23,0	24,5	13
5 035	6 452	5 402	24,4	21,7	23,5	14
4 499	5 906	4 863	21,8	19,9	21,2	15
536	546	539	2,6	1,8	2,3	16
158	378	215	0,8	1,3	0,9	17
158	378	215	0,8	1,3	0,9	18
48	1	36	0,2	0	0,2	19
703	760	718	3,4	2,6	3,1	20
3	159	43	0	0,5	0,2	21
3	13	6	0	0	0	22
0	1	1	0	0	0	23
—	—	—	—	—	—	24
—	—	—	—	—	—	25
45	73	53	0,2	0,2	0,2	26
3	6	4	0	0	0	27
26	33	28	0,1	0,1	0,1	28
580	437	543	2,8	1,5	2,4	29
568	421	530	2,8	1,4	2,3	30
41	38	41	0,2	0,1	0,2	31
34 387	47 494	37 777	166,8	160,1	164,6	32
28 490	39 905	31 443	138,2	134,5	137,0	33

Noch: 1.1 Arbeitskosten im Produzierenden Gewerbe 1978 nach Arbeits

Lfd. Nr.	Arbeitskostenart			
		insgesamt		
		Arbeiter ¹⁾	Angestellte ¹⁾	insgesamt
		1 000 DM		
		Herstellung von Büromaschinen sowie Daten		
		Unternehmen mit 10		
1	Entgelt für geleistete Arbeit	39 352	73 488	112 840
2	Arbeitsnebenkosten insgesamt	29 577	41 901	71 478
3	darunter gesetzliche Arbeitsnebenkosten	14 032	18 606	32 638
	davon			
4	Sonderzahlungen	4 009	7 315	11 324
	davon			
5	Gratifikationen, 13. Monatsgehalt, Gewinnbeteiligungen u. ä.	691	1 741	2 432
6	Urlaubsgeld	2 327	4 512	6 839
7	Vermögenswirksame Leistungen	991	1 062	2 053
8	Vergütung arbeitsfreier Tage	9 359	13 810	23 169
	davon			
9	Urlaubsvergütung	4 624	8 216	12 840
10	Vergütung von Krankheitstagen	2 683	1 879	4 562
	darunter			
11	gesetzliche Lohn- und Gehaltsfortzahlung	2 683	1 864	4 547
12	Vergütung sonstiger Ausfallzeiten	2 052	3 715	5 767
13	Aufwendungen für Vorsorgeeinrichtungen	11 914	17 383	29 297
	davon			
14	Arbeitgeberpflichtbeiträge zur Sozialversicherung	9 243	12 957	22 200
	davon			
15	Renten-, Kranken- und Arbeits- losenversicherungsbeiträge	8 674	12 261	20 935
16	Unfallversicherungsbeiträge	569	696	1 265
17	sonstige Aufwendungen für Vorsorgeeinrichtungen	2 671	4 426	7 097
	darunter			
18	betriebliche Altersversorgung	2 671	4 426	7 097
19	Pensionsrückstellungen ⁴⁾	2 417	4 310	6 727
20	Sonstige Arbeitsnebenkosten	4 295	3 393	7 688
	davon			
21	Entlassungsentschädigungen	35	25	60
22	sonstige gesetzliche Aufwendungen	54	70	124
23	Familienunterstützungen	29	80	109
24	Wohnungsfürsorge	—	—	—
25	Beihilfen im Krankheitsfall	—	—	—
26	Verpflegungszuschüsse, Auslösungen u. ä.	717	853	1 570
27	Naturalleistungen	—	—	—
28	Aufwendungen für Belegschaftseinrichtungen	42	46	88
29	Aufwendungen für berufliche Bildung	3 064	1 514	4 578
	darunter			
30	Ausbildungsvergütungen	2 188	863	3 051
31	sonstige Zuwendungen	354	805	1 159
32	Arbeitskosten insgesamt	68 929	115 389	184 318
	darunter			
33	Bruttolöhne und -gehälter	52 720	94 613	147 333

Anmerkungen S. 30

kostenart, Wirtschaftszweigen und Beschäftigtengrößenklassen

Arbeitskosten						Lfd. Nr.
je vollbeschäftigtem						
Arbeiter ¹⁾	Angestellten ¹⁾	insgesamt	Arbeiter ¹⁾	Angestellten ¹⁾	insgesamt	
DM			% ²⁾			
verarbeitungsgeräten und -einrichtungen						
und mehr Arbeitnehmern ³⁾						
18 189	32 898	25 661	100	100	100	1
13 671	18 758	16 255	75,2	57,0	63,3	2
6 486	8 329	7 422	35,7	25,3	28,9	3
1 853	3 275	2 575	10,2	10,0	10,0	4
319	779	553	1,8	2,4	2,2	5
1 076	2 020	1 555	5,9	6,1	6,1	6
458	475	467	2,5	1,4	1,8	7
4 326	6 182	5 269	23,8	18,8	20,5	8
2 137	3 678	2 920	11,8	11,2	11,4	9
1 240	841	1 037	6,8	2,6	4,0	10
1 240	834	1 034	6,8	2,5	4,0	11
948	1 663	1 311	5,2	5,1	5,1	12
5 507	7 782	6 662	30,3	23,7	26,0	13
4 272	5 800	5 049	23,5	17,6	19,7	14
4 009	5 489	4 761	22,0	16,7	18,6	15
263	312	288	1,4	0,9	1,1	16
1 235	1 981	1 614	6,8	6,0	6,3	17
1 235	1 981	1 614	6,8	6,0	6,3	18
1 117	1 929	1 530	6,1	5,9	6,0	19
1 985	1 519	1 748	10,9	4,6	6,8	20
16	11	14	0,1	0	0,1	21
25	31	28	0,1	0,1	0,1	22
13	36	25	0,1	0,1	0,1	23
—	—	—	—	—	—	24
—	—	—	—	—	—	25
331	382	357	1,8	1,2	1,4	26
—	—	—	—	—	—	27
19	21	20	0,1	0,1	0,1	28
1 416	678	1 041	7,8	2,1	4,1	29
1 011	386	694	5,6	1,2	2,7	30
164	360	264	0,9	1,1	1,0	31
31 860	51 656	41 916	175,2	157,0	163,3	32
24 368	42 355	33 505	134,0	128,7	130,6	33

Noch: 1.1 Arbeitskosten im Produzierenden Gewerbe 1978 nach Arbeits

Lfd. Nr.	Arbeitskostenart	insgesamt		
		Arbeiter ¹⁾	Angestellte ¹⁾	insgesamt
		1 000 DM		
				Elektro
				Unternehmen mit 10
1	Entgelt für geleistete Arbeit	1 697 394	1 121 572	2 818 966
2	Arbeitsnebenkosten insgesamt	1 149 596	658 595	1 808 191
3	darunter gesetzliche Arbeitsnebenkosten	599 208	311 200	910 408
	davon			
4	Sonderzahlungen	209 891	137 266	347 157
	davon			
5	Gratifikationen, 13. Monatsgehalt, Gewinnbeteiligungen u. ä.	93 500	73 863	167 363
6	Urlaubsgeld	80 190	49 088	129 278
7	Vermögenswirksame Leistungen	36 201	14 315	50 516
8	Vergütung arbeitsfreier Tage	422 916	224 378	647 294
	davon			
9	Urlaubsvergütung	208 760	125 897	334 657
10	Vergütung von Krankheitstagen	131 955	41 516	173 471
	darunter			
11	gesetzliche Lohn- und Gehaltsfortzahlung	131 623	41 412	173 035
12	Vergütung sonstiger Ausfallzeiten	82 201	56 965	139 166
13	Aufwendungen für Vorsorgeeinrichtungen	443 465	259 731	703 196
	davon			
14	Arbeitgeberpflichtbeiträge zur Sozialversicherung	382 323	212 385	594 708
	davon			
15	Renten-, Kranken- und Arbeits- losenversicherungsbeiträge	351 298	195 962	547 260
16	Unfallversicherungsbeiträge	31 025	16 423	47 448
17	sonstige Aufwendungen für Vorsorgeeinrichtungen	61 142	47 346	108 488
	darunter			
18	betriebliche Altersversorgung	60 838	47 088	107 926
19	Pensionsrückstellungen ⁴⁾	31 363	13 267	44 630
20	Sonstige Arbeitsnebenkosten	73 324	37 220	110 544
	davon			
21	Entlassungsentschädigungen	2 753	3 988	6 741
22	sonstige gesetzliche Aufwendungen	3 061	438	3 499
23	Familienunterstützungen	654	687	1 341
24	Wohnungsfürsorge	158	57	215
25	Beihilfen im Krankheitsfall	99	128	227
26	Verpflegungszuschüsse, Auslösungen u. ä.	26 000	7 823	33 823
27	Naturalleistungen	1 145	1 694	2 839
28	Aufwendungen für Belegschaftseinrichtungen	7 678	4 936	12 614
29	Aufwendungen für berufliche Bildung	24 459	13 458	37 917
	darunter			
30	Ausbildungsvergütungen	20 520	11 186	31 706
31	sonstige Zuwendungen	7 317	4 011	11 328
32	Arbeitskosten insgesamt	2 846 990	1 780 167	4 627 157
	darunter			
33	Bruttolöhne und -gehälter	2 330 201	1 483 216	3 813 417

Anmerkungen S. 30

kostenart, Wirtschaftszweigen und Beschäftigtengrößenklassen

Arbeitskosten						Lfd. Nr.
je vollbeschäftigtem						
Arbeiter ¹⁾	Angestellten ¹⁾	insgesamt	Arbeiter ¹⁾	Angestellten ¹⁾	insgesamt	
DM			% ²⁾			
technik						
und mehr Arbeitnehmern ³⁾						
17 757	30 230	21 245	100	100	100	1
12 026	17 751	13 627	67,7	58,7	64,1	2
6 269	8 388	6 861	35,3	27,7	32,3	3
2 196	3 700	2 616	12,4	12,2	12,3	4
978	1 991	1 261	5,5	6,6	5,9	5
839	1 323	974	4,7	4,4	4,6	6
379	386	381	2,1	1,3	1,8	7
4 424	6 048	4 878	24,9	20,0	23,0	8
2 184	3 393	2 522	12,3	11,2	11,9	9
1 380	1 119	1 307	7,8	3,7	6,2	10
1 377	1 116	1 304	7,8	3,7	6,1	11
860	1 535	1 049	4,8	5,1	4,9	12
4 639	7 001	5 300	26,1	23,2	24,9	13
4 000	5 724	4 482	22,5	18,9	21,1	14
3 675	5 282	4 124	20,7	17,5	19,4	15
325	443	358	1,8	1,5	1,7	16
640	1 276	818	3,6	4,2	3,8	17
636	1 269	813	3,6	4,2	3,8	18
328	358	336	1,8	1,2	1,6	19
767	1 003	833	4,3	3,3	3,9	20
29	107	51	0,2	0,4	0,2	21
32	12	26	0,2	0	0,1	22
7	19	10	0	0,1	0	23
2	2	2	0	0	0	24
1	3	2	0	0	0	25
272	211	255	1,5	0,7	1,2	26
12	46	21	0,1	0,2	0,1	27
80	133	95	0,5	0,4	0,4	28
256	363	286	1,4	1,2	1,3	29
215	301	239	1,2	1,0	1,1	30
77	108	85	0,4	0,4	0,4	31
29 784	47 981	34 872	167,7	158,7	164,1	32
24 377	39 977	28 739	137,3	132,2	135,3	33

Noch: 1.1 Arbeitskosten im Produzierenden Gewerbe 1978 nach Arbeits

Lfd. Nr.	Arbeitskostenart	insgesamt		
		Arbeiter ¹⁾	Angestellte ¹⁾	insgesamt
		1 000 DM		
				noch: Elektro
				Unternehmen mit 10
1	Entgelt für geleistete Arbeit	126 159	80 144	206 303
2	Arbeitsnebenkosten insgesamt	64 613	37 996	102 609
3	darunter gesetzliche Arbeitsnebenkosten	36 439	20 682	57 121
	davon			
4	Sonderzahlungen	9 256	6 265	15 521
	davon			
5	Gratifikationen, 13. Monatsgehalt, Gewinnbeteiligungen u. ä.	4 779	3 977	8 756
6	Urlaubsgeld	2 262	1 241	3 503
7	Vermögenswirksame Leistungen	2 215	1 047	3 262
8	Vergütung arbeitsfreier Tage	23 841	13 975	37 816
	davon			
9	Urlaubsvergütung	12 838	8 238	21 076
10	Vergütung von Krankheitstagen	5 083	1 905	6 988
	darunter			
11	gesetzliche Lohn- und Gehaltsfortzahlung	5 083	1 905	6 988
12	Vergütung sonstiger Ausfallzeiten	5 920	3 832	9 752
13	Aufwendungen für Vorsorgeeinrichtungen	25 539	15 452	40 991
	davon			
14	Arbeitgeberpflichtbeiträge zur Sozialversicherung	25 306	14 928	40 234
	davon			
15	Renten-, Kranken- und Arbeits- losenversicherungsbeiträge	23 122	13 879	37 001
16	Unfallversicherungsbeiträge	2 184	1 049	3 233
17	sonstige Aufwendungen für Vorsorgeeinrichtungen	233	524	757
	darunter			
18	betriebliche Altersversorgung	165	524	689
19	Pensionsrückstellungen ⁴⁾	8	25	17
20	Sonstige Arbeitsnebenkosten	5 977	2 304	8 281
	davon			
21	Entlassungsentschädigungen	2	—	2
22	sonstige gesetzliche Aufwendungen	130	17	147
23	Familienunterstützungen	30	25	55
24	Wohnungsfürsorge	—	—	—
25	Beihilfen im Krankheitsfall	—	—	—
26	Verpflegungszuschüsse, Auslösungen u. ä.	777	848	1 625
27	Naturalleistungen	223	131	354
28	Aufwendungen für Belegschaftseinrichtungen	95	62	157
29	Aufwendungen für berufliche Bildung	4 500	1 104	5 604
	darunter			
30	Ausbildungsvergütungen	4 191	919	5 110
31	sonstige Zuwendungen	220	117	337
32	Arbeitskosten insgesamt	190 772	118 140	308 912
	darunter			
33	Bruttolöhne und -gehälter	159 256	100 384	259 640

Anmerkungen S. 30

kostenart, Wirtschaftszweigen und Beschäftigtengrößenklassen

Arbeitskosten						Lfd. Nr.
je vollbeschäftigtem						
Arbeiter ¹⁾	Angestellten ¹⁾	insgesamt	Arbeiter ¹⁾	Angestellten ¹⁾	insgesamt	
DM			% ²⁾			
technik						
bis 49 Arbeitnehmern ³⁾						
18 582	24 522	20 512	100	100	100	1
9 517	11 626	10 202	51,2	47,4	49,7	2
5 367	6 328	5 679	28,9	25,8	27,7	3
1 363	1 917	1 543	7,3	7,8	7,5	4
704	1 217	871	3,8	5,0	4,2	5
333	380	348	1,8	1,5	1,7	6
326	320	324	1,8	1,3	1,6	7
3 512	4 276	3 760	18,9	17,4	18,3	8
1 891	2 521	2 096	10,2	10,3	10,2	9
749	583	695	4,0	2,4	3,4	10
749	583	695	4,0	2,4	3,4	11
872	1 172	970	4,7	4,8	4,7	12
3 762	4 728	4 076	20,2	19,3	19,9	13
3 727	4 568	4 000	20,1	18,6	19,5	14
3 406	4 247	3 679	18,3	17,3	17,9	15
322	321	321	1,7	1,3	1,6	16
34	160	75	0,2	0,7	0,4	17
24	160	69	0,1	0,7	0,3	18
1	8	2	0	0	0	19
880	705	823	4,7	2,9	4,0	20
0	—	0	0	—	0	21
19	5	15	0,1	0	0,1	22
4	8	5	0	0	0	23
—	—	—	—	—	—	24
—	—	—	—	—	—	25
114	259	162	0,6	1,1	0,8	26
33	40	35	0,2	0,2	0,2	27
14	19	16	0,1	0,1	0,1	28
663	338	557	3,6	1,4	2,7	29
617	281	508	3,3	1,1	2,5	30
32	36	34	0,2	0,1	0,2	31
28 099	36 147	30 715	151,2	147,4	149,7	32
23 457	30 714	25 816	126,2	125,3	125,9	33

Noch: 1.1 Arbeitskosten im Produzierenden Gewerbe 1978 nach Arbeits

Lfd. Nr.	Arbeitskostenart			
		insgesamt		
		Arbeiter ¹⁾	Angestellte ¹⁾	insgesamt
		1 000 DM		
				noch: Elektro
				Unternehmen mit 50
1	Entgelt für geleistete Arbeit	76 766	51 014	127 780
2	Arbeitsnebenkosten insgesamt	42 143	24 002	66 145
3	darunter gesetzliche Arbeitsnebenkosten	24 195	12 753	36 948
	davon			
4	Sonderzahlungen	6 476	4 183	10 659
5	davon			
5	Gratifikationen, 13. Monatsgehalt, Gewinnbeteiligungen u. ä.	2 910	2 188	5 098
6	Urlaubsgeld	1 838	1 284	3 122
7	Vermögenswirksame Leistungen	1 728	711	2 439
8	Vergütung arbeitsfreier Tage	17 185	8 936	26 121
	davon			
9	Urlaubsvergütung	9 430	5 318	14 748
10	Vergütung von Krankheitstagen	4 422	1 210	5 632
	darunter			
11	gesetzliche Lohn- und Gehaltsfortzahlung	4 422	1 210	5 632
12	Vergütung sonstiger Ausfallzeiten	3 333	2 408	5 741
13	Aufwendungen für Vorsorgeeinrichtungen	16 599	10 071	26 670
	davon			
14	Arbeitgeberpflichtbeiträge zur Sozialversicherung	16 373	9 123	25 496
	davon			
15	Renten-, Kranken- und Arbeits- losenversicherungsbeiträge	15 037	8 487	23 524
16	Unfallversicherungsbeiträge	1 336	636	1 972
17	sonstige Aufwendungen für Vorsorgeeinrichtungen	226	948	1 174
	darunter			
18	betriebliche Altersversorgung	226	948	1 174
19	Pensionsrückstellungen ⁴⁾	108	170	62
20	Sonstige Arbeitsnebenkosten	1 883	812	2 695
	davon			
21	Entlassungsentschädigungen	2	90	92
22	sonstige gesetzliche Aufwendungen	67	12	79
23	Familienunterstützungen	—	—	—
24	Wohnungsfürsorge	—	—	—
25	Beihilfen im Krankheitsfall	11	—	11
26	Verpflegungszuschüsse, Auslösungen u. ä.	479	166	645
27	Naturalleistungen	64	41	105
28	Aufwendungen für Belegschaftseinrichtungen	51	14	65
29	Aufwendungen für berufliche Bildung	1 080	437	1 517
	darunter			
30	Ausbildungsvergütungen	1 052	430	1 482
31	sonstige Zuwendungen	129	52	181
32	Arbeitskosten insgesamt	118 909	75 016	193 925
	darunter			
33	Bruttolöhne und -gehälter	100 427	64 133	164 560

Anmerkungen S. 30

kostenart, Wirtschaftszweigen und Beschäftigtengrößenklassen

Arbeitskosten						Lfd. Nr.
je vollbeschäftigtem						
Arbeiter ¹⁾	Angestellten ¹⁾	insgesamt	Arbeiter ¹⁾	Angestellten ¹⁾	insgesamt	
DM			%2)			
technik						
bis 99 Arbeitnehmern ³⁾						
17 143	29 708	20 626	100	100	100	1
9 411	13 977	10 677	54,9	47,0	51,8	2
5 403	7 427	5 964	31,5	25,0	28,9	3
1 446	2 436	1 721	8,4	8,2	8,3	4
650	1 274	823	3,8	4,3	4,0	5
410	748	504	2,4	2,5	2,4	6
386	414	394	2,3	1,4	1,9	7
3 838	5 204	4 216	22,4	17,5	20,4	8
2 106	3 097	2 381	12,3	10,4	11,5	9
988	705	909	5,8	2,4	4,4	10
988	705	909	5,8	2,4	4,4	11
744	1 402	927	4,3	4,7	4,5	12
3 707	5 865	4 305	21,6	19,7	20,9	13
3 656	5 313	4 116	21,3	17,9	20,0	14
3 358	4 942	3 797	19,6	16,6	18,4	15
298	370	318	1,7	1,2	1,5	16
50	552	190	0,3	1,9	0,9	17
50	552	190	0,3	1,9	0,9	18
24	99	10	0,1	0,3	0	19
421	473	435	2,5	1,6	2,1	20
—	52	15	—	0,2	0,1	21
15	7	13	0,1	0	0,1	22
—	—	—	—	—	—	23
—	—	—	—	—	—	24
2	—	2	0	—	0	25
107	97	104	0,6	0,3	0,5	26
14	24	17	0,1	0,1	0,1	27
11	8	10	0,1	0	0,1	28
241	254	245	1,4	0,9	1,2	29
235	250	239	1,4	0,8	1,2	30
29	30	29	0,2	0,1	0,1	31
26 555	43 685	31 303	154,9	147,0	151,8	32
22 427	37 347	26 563	130,8	125,7	128,8	33

Noch: 1.1 Arbeitskosten im Produzierenden Gewerbe 1978 nach Arbeits

Lfd. Nr.	Arbeitskostenart			
		insgesamt		
		Arbeiter ¹⁾	Angestellte ¹⁾	insgesamt
		1 000 DM		
				noch: Elektro
				Unternehmen mit 100
1	Entgelt für geleistete Arbeit	184 701	115 931	300 632
2	Arbeitsnebenkosten insgesamt	120 977	67 282	188 259
3	darunter gesetzliche Arbeitsnebenkosten	60 940	32 305	93 245
	davon			
4	Sonderzahlungen	18 105	13 648	31 753
5	davon Gratifikationen, 13. Monatsgehalt, Gewinnbeteiligungen u. ä.	8 775	8 075	16 850
6	Urlaubsgeld	5 909	3 978	9 887
7	Vermögenswirksame Leistungen	3 421	1 595	5 016
8	Vergütung arbeitsfreier Tage	41 201	22 452	63 653
9	davon Urlaubsvergütung	21 656	12 785	34 441
10	Vergütung von Krankheitstagen	11 254	3 916	15 170
11	darunter gesetzliche Lohn- und Gehaltsfortzahlung	11 254	3 916	15 170
12	Vergütung sonstiger Ausfallzeiten	8 291	5 751	14 042
13	Aufwendungen für Vorsorgeeinrichtungen	48 851	27 861	76 712
14	davon Arbeitgeberpflichtbeiträge zur Sozialversicherung	41 293	22 587	63 880
15	davon Renten-, Kranken- und Arbeits- losenversicherungsbeiträge	36 335	20 456	56 791
16	Unfallversicherungsbeiträge	4 958	2 131	7 089
17	sonstige Aufwendungen für Vorsorgeeinrichtungen	7 558	5 274	12 832
18	darunter betriebliche Altersversorgung	7 558	5 274	12 832
19	Pensionsrückstellungen ⁴⁾	4 340	3 539	7 879
20	Sonstige Arbeitsnebenkosten	12 820	3 321	16 141
21	davon Entlassungsentschädigungen	41	—	41
22	sonstige gesetzliche Aufwendungen	102	51	153
23	Familienunterstützungen	19	25	44
24	Wohnungsfürsorge	16	13	29
25	Beihilfen im Krankheitsfall	5	2	7
26	Verpflegungszuschüsse, Auslösungen u. ä.	9 317	1 577	10 894
27	Naturalleistungen	58	22	80
28	Aufwendungen für Belegschaftseinrichtungen	214	100	314
29	Aufwendungen für berufliche Bildung	2 390	1 208	3 598
30	darunter Ausbildungsvergütungen	2 289	1 201	3 490
31	sonstige Zuwendungen	658	323	981
32	Arbeitskosten insgesamt	305 678	183 213	488 891
33	darunter Bruttolöhne und -gehälter	244 007	152 031	396 038

kostenart, Wirtschaftszweigen und Beschäftigtengrößenklassen

Arbeitskosten						Lfd. Nr.
je vollbeschäftigtem						
Arbeiter ¹⁾	Angestellten ¹⁾	insgesamt	Arbeiter ¹⁾	Angestellten ¹⁾	insgesamt	
DM			% ²⁾			
technik						
bis 199 Arbeitnehmern ³⁾						
20 297	31 932	23 615	100	100	100	1
13 295	18 532	14 788	65,5	58,0	62,6	2
6 697	8 898	7 325	33,0	27,9	31,0	3
1 990	3 759	2 494	9,8	11,8	10,6	4
964	2 224	1 324	4,8	7,0	5,6	5
649	1 096	777	3,2	3,4	3,3	6
376	439	394	1,9	1,4	1,7	7
4 528	6 184	5 000	22,3	19,4	21,2	8
2 380	3 521	2 705	11,7	11,0	11,5	9
1 237	1 079	1 192	6,1	3,4	5,0	10
1 237	1 079	1 192	6,1	3,4	5,0	11
911	1 584	1 103	4,5	5,0	4,7	12
5 368	7 674	6 026	26,4	24,0	25,5	13
4 538	6 221	5 018	22,4	19,5	21,2	14
3 993	5 634	4 461	19,7	17,6	18,9	15
545	587	557	2,7	1,8	2,4	16
831	1 453	1 008	4,1	4,5	4,3	17
831	1 453	1 008	4,1	4,5	4,3	18
477	975	619	2,3	3,1	2,6	19
1 409	915	1 268	6,9	2,9	5,4	20
5	—	3	0	—	0	21
11	14	12	0,1	0	0,1	22
2	7	3	0	0	0	23
2	4	2	0	0	0	24
1	1	1	0	0	0	25
1 024	434	856	5,0	1,4	3,6	26
6	6	6	0	0	0	27
24	28	25	0,1	0,1	0,1	28
263	333	283	1,3	1,0	1,2	29
252	331	274	1,2	1,0	1,2	30
72	89	77	0,4	0,3	0,3	31
33 592	50 464	38 404	165,5	158,0	162,6	32
26 815	41 875	31 110	132,1	131,1	131,7	33

Noch: 1.1 Arbeitskosten im Produzierenden Gewerbe 1978 nach Arbeits

Lfd. Nr.	Arbeitskostenart	insgesamt		
		Arbeiter ¹⁾	Angestellte ¹⁾	insgesamt
		1 000 DM		
				noch: Elektro Unternehmen mit 200
1	Entgelt für geleistete Arbeit	364 107	213 112	577 219
2	Arbeitsnebenkosten insgesamt	236 509	115 561	352 070
3	darunter gesetzliche Arbeitsnebenkosten	125 790	57 184	182 974
	davon			
4	Sonderzahlungen	42 288	21 847	64 135
5	davon Gratifikationen, 13. Monatsgehalt, Gewinnbeteiligungen u. ä.	20 241	12 720	32 961
6	Urlaubsgeld	13 693	6 346	20 039
7	Vermögenswirksame Leistungen	8 354	2 781	11 135
8	Vergütung arbeitsfreier Tage	86 943	41 580	128 523
9	davon Urlaubsvergütung	43 495	24 154	67 649
10	Vergütung von Krankheitstagen	26 246	6 810	33 056
11	darunter gesetzliche Lohn- und Gehaltsfortzahlung	26 049	6 810	32 859
12	Vergütung sonstiger Ausfallzeiten	17 202	10 616	27 818
13	Aufwendungen für Vorsorgeeinrichtungen	91 942	46 839	138 781
14	davon Arbeitgeberpflichtbeiträge zur Sozialversicherung	82 234	39 642	121 876
15	davon Renten-, Kranken- und Arbeits- losenversicherungsbeiträge	74 816	36 529	111 345
16	Unfallversicherungsbeiträge	7 418	3 113	10 531
17	sonstige Aufwendungen für Vorsorgeeinrichtungen	9 708	7 197	16 905
18	darunter betriebliche Altersversorgung	9 678	7 161	16 839
19	Pensionsrückstellungen ⁴⁾	4 391	2 072	6 463
20	Sonstige Arbeitsnebenkosten	15 336	5 295	20 631
21	davon Entlassungsentschädigungen	165	127	292
22	sonstige gesetzliche Aufwendungen	305	116	421
23	Familienunterstützungen	184	45	229
24	Wohnungsfürsorge	—	—	—
25	Beihilfen im Krankheitsfall	15	4	19
26	Verpflegungszuschüsse, Auslösungen u. ä.	8 701	1 137	9 838
27	Naturalleistungen	34	8	42
28	Aufwendungen für Belegschaftseinrichtungen	651	168	819
29	Aufwendungen für berufliche Bildung	4 014	3 095	7 109
30	darunter Ausbildungsvergütungen	3 675	2 662	6 337
31	sonstige Zuwendungen	1 267	595	1 862
32	Arbeitskosten insgesamt	600 616	328 673	929 289
33	darunter Bruttolöhne und -gehälter	493 338	276 539	769 877

Anmerkungen S. 30

kostenart, Wirtschaftszweigen und Beschäftigtengrößenklassen

Arbeitskosten						Lfd. Nr.
je vollbeschäftigtem						
Arbeiter ¹⁾	Angestellten ¹⁾	insgesamt	Arbeiter ¹⁾	Angestellten ¹⁾	insgesamt	
DM			% ²⁾			
technik						
bis 499 Arbeitnehmern ³⁾						
18 026	30 616	21 253	100	100	100	1
11 709	16 601	12 963	65,0	54,2	61,0	2
6 228	8 215	6 737	34,5	26,8	31,7	3
2 094	3 139	2 361	11,6	10,3	11,1	4
1 002	1 827	1 214	5,6	6,0	5,7	5
678	912	738	3,8	3,0	3,5	6
414	400	410	2,3	1,3	1,9	7
4 304	5 973	4 732	23,9	19,5	22,3	8
2 153	3 470	2 491	11,9	11,3	11,7	9
1 299	978	1 217	7,2	3,2	5,7	10
1 290	978	1 210	7,2	3,2	5,7	11
852	1 525	1 024	4,7	5,0	4,8	12
4 552	6 729	5 110	25,3	22,0	24,0	13
4 071	5 695	4 487	22,6	18,6	21,1	14
3 704	5 248	4 100	20,5	17,1	19,3	15
367	447	388	2,0	1,5	1,8	16
481	1 034	622	2,7	3,4	2,9	17
479	1 029	620	2,7	3,4	2,9	18
217	298	238	1,2	1,0	1,1	19
759	761	760	4,2	2,5	3,6	20
8	18	11	0	0,1	0,1	21
15	17	16	0,1	0,1	0,1	22
9	6	8	0,1	0	0	23
—	—	—	—	—	—	24
1	1	1	0	0	0	25
431	163	362	2,4	0,5	1,7	26
2	1	2	—	—	—	27
32	24	30	0,2	0,1	0,1	28
199	445	262	1,1	1,5	1,2	29
182	382	233	1,0	1,2	1,1	30
63	85	69	0,3	0,3	0,3	31
29 735	47 217	34 216	165,0	154,2	161,0	32
24 424	39 727	28 346	135,5	129,8	133,4	33

Noch: 1.1 Arbeitskosten im Produzierenden Gewerbe 1978 nach Arbeits

Lfd. Nr.	Arbeitskostenart	insgesamt		
		Arbeiter ¹⁾	Angestellte ¹⁾	insgesamt
		1 000 DM		
				noch: Elektro Unternehmen mit 500
1	Entgelt für geleistete Arbeit	217 066	171 387	388 453
2	Arbeitsnebenkosten insgesamt	129 172	98 354	227 526
3	darunter gesetzliche Arbeitsnebenkosten	73 040	49 762	122 802
	davon			
4	Sonderzahlungen	20 018	20 543	40 561
	davon			
5	Gratifikationen, 13. Monatsgehalt, Gewinnbeteiligungen u. ä.	7 859	11 317	19 176
6	Urlaubsgeld	8 441	7 460	15 901
7	Vermögenswirksame Leistungen	3 718	1 766	5 484
8	Vergütung arbeitsfreier Tage	52 340	36 424	88 764
	davon			
9	Urlaubsvergütung	26 499	20 349	46 848
10	Vergütung von Krankheitstagen	16 279	6 954	23 233
	darunter			
11	gesetzliche Lohn- und Gehaltsfortzahlung	16 279	6 942	23 221
12	Vergütung sonstiger Ausfallzeiten	9 562	9 121	18 683
13	Aufwendungen für Vorsorgeeinrichtungen	47 774	36 493	84 267
	davon			
14	Arbeitgeberpflichtbeiträge zur Sozialversicherung	46 271	33 622	79 893
	davon			
15	Renten-, Kranken- und Arbeits- losenversicherungsbeiträge	42 631	30 611	73 242
16	Unfallversicherungsbeiträge	3 640	3 011	6 651
17	sonstige Aufwendungen für Vorsorgeeinrichtungen	1 503	2 871	4 374
	darunter			
18	betriebliche Altersversorgung	1 485	2 863	4 348
19	Pensionsrückstellungen ⁴⁾	621	2 105	2 726
20	Sonstige Arbeitsnebenkosten	9 040	4 894	13 934
	davon			
21	Entlassungsentschädigungen	86	32	118
22	sonstige gesetzliche Aufwendungen	928	77	1 005
23	Familienunterstützungen	8	13	21
24	Wohnungsfürsorge	—	37	37
25	Beihilfen im Krankheitsfall	1	23	24
26	Verpflegungszuschüsse, Auslösungen u. ä.	4 345	1 462	5 807
27	Naturalleistungen	38	14	52
28	Aufwendungen für Belegschaftseinrichtungen	222	1 059	1 281
29	Aufwendungen für berufliche Bildung	2 594	1 316	3 910
	darunter			
30	Ausbildungsvergütungen	2 311	1 188	3 499
31	sonstige Zuwendungen	818	861	1 679
32	Arbeitskosten insgesamt	346 238	269 741	615 979
	darunter			
33	Bruttolöhne und -gehälter	289 424	228 354	517 778

Anmerkungen S. 30

kostenart, Wirtschaftszweigen und Beschäftigtengrößenklassen

Arbeitskosten						Lfd. Nr.
je vollbeschäftigtem						
Arbeiter ¹⁾	Angestellten ¹⁾	insgesamt	Arbeiter ¹⁾	Angestellten ¹⁾	insgesamt	
DM			% ²⁾			
technik						
bis 999 Arbeitnehmern ³⁾						
19 330	31 997	23 421	100	100	100	1
11 503	18 362	13 718	59,5	57,4	58,6	2
6 504	9 290	7 404	33,6	29,0	31,6	3
1 783	3 835	2 446	9,2	12,0	10,4	4
700	2 113	1 156	3,6	6,6	4,9	5
752	1 393	959	3,9	4,4	4,1	6
331	330	331	1,7	1,0	1,4	7
4 661	6 800	5 352	24,1	21,3	22,9	8
2 360	3 799	2 825	12,2	11,9	12,1	9
1 450	1 298	1 401	7,5	4,1	6,0	10
1 450	1 296	1 400	7,5	4,1	6,0	11
852	1 703	1 126	4,4	5,3	4,8	12
4 254	6 813	5 081	22,0	21,3	21,7	13
4 120	6 277	4 817	21,3	19,6	20,6	14
3 796	5 715	4 416	19,6	17,9	18,9	15
324	562	401	1,7	1,8	1,7	16
134	536	264	0,7	1,7	1,1	17
132	535	262	0,7	1,7	1,1	18
55	393	164	0,3	1,2	0,7	19
805	914	840	4,2	2,9	3,6	20
8	6	7	0	0	0	21
83	14	61	0,4	0	0,3	22
1	2	1	0	0	0	23
—	7	2	—	0	0	24
0	4	1	0	0	0	25
387	273	350	2,0	0,9	1,5	26
3	3	3	0	0	0	27
20	198	77	0,1	0,6	0,3	28
231	246	236	1,2	0,8	1,0	29
206	222	211	1,1	0,7	0,9	30
73	161	101	0,4	0,5	0,4	31
30 833	50 360	37 139	159,5	157,4	158,6	32
25 774	42 633	31 218	133,3	133,2	133,3	33

Noch: 1.1 Arbeitskosten im Produzierenden Gewerbe 1978 nach Arbeits

Lfd. Nr.	Arbeitskostenart			
		insgesamt		
		Arbeiter ¹⁾	Angestellte ¹⁾	insgesamt
		1 000 DM		
				noch: Elektro Unternehmen mit 1 000
1	Entgelt für geleistete Arbeit	728 595	489 984	1 218 579
2	Arbeitsnebenkosten insgesamt	556 182	315 400	871 582
3	darunter gesetzliche Arbeitsnebenkosten	278 804	138 514	417 318
	davon			
4	Sonderzahlungen	113 748	70 780	184 528
	davon			
5	Gratifikationen, 13. Monatsgehalt, Gewinnbeteiligungen u. ä.	48 936	35 586	84 522
6	Urlaubsgeld	48 047	28 779	76 826
7	Vermögenswirksame Leistungen	16 765	6 415	23 180
8	Vergütung arbeitsfreier Tage	201 406	101 011	302 417
	davon			
9	Urlaubsvergütung	94 842	55 053	149 895
10	Vergütung von Krankheitstagen	68 671	20 721	89 392
	darunter			
11	gesetzliche Lohn- und Gehaltsfortzahlung	68 536	20 629	89 165
12	Vergütung sonstiger Ausfallzeiten	37 893	25 237	63 130
13	Aufwendungen für Vorsorgeeinrichtungen	212 760	123 015	335 775
	davon			
14	Arbeitgeberpflichtbeiträge zur Sozialversicherung	170 846	92 483	263 329
	davon			
15	Renten-, Kranken- und Arbeits- losenversicherungsbeiträge	159 357	86 000	245 357
16	Unfallversicherungsbeiträge	11 489	6 483	17 972
17	sonstige Aufwendungen für Vorsorgeeinrichtungen	41 914	30 532	72 446
	darunter			
18	betriebliche Altersversorgung	41 726	30 318	72 044
19	Pensionsrückstellungen ⁴⁾	22 111	5 406	27 517
20	Sonstige Arbeitsnebenkosten	28 268	20 594	48 862
	davon			
21	Entlassungsentschädigungen	2 457	3 739	6 196
22	sonstige gesetzliche Aufwendungen	1 529	165	1 694
23	Familienunterstützungen	413	579	992
24	Wohnungsfürsorge	142	7	149
25	Beihilfen im Krankheitsfall	67	99	166
26	Verpflegungszuschüsse, Auslösungen u. ä.	2 381	2 633	5 014
27	Naturalleistungen	728	1 478	2 206
28	Aufwendungen für Belegschaftseinrichtungen	6 445	3 533	9 978
29	Aufwendungen für berufliche Bildung	9 881	6 298	16 179
	darunter			
30	Ausbildungsvergütungen	7 002	4 786	11 788
31	sonstige Zuwendungen	4 225	2 063	6 288
32	Arbeitskosten insgesamt	1 284 777	805 384	2 090 161
	darunter			
33	Bruttolöhne und -gehälter	1 043 749	661 775	1 705 524

Anmerkungen S. 30

kostenart, Wirtschaftszweigen und Beschäftigtengrößenklassen

Arbeitskosten						Lfd. Nr.
je vollbeschäftigtem						
Arbeiter ¹⁾	Angestellten ¹⁾	insgesamt	Arbeiter ¹⁾	Angestellten ¹⁾	insgesamt	
DM			% ²⁾			
technik						
und mehr Arbeitnehmern ³⁾						
16 637	30 305	20 322	100	100	100	1
12 700	19 507	14 535	76,3	64,4	71,5	2
6 366	8 567	6 960	38,3	28,3	34,2	3
2 597	4 378	3 077	15,6	14,4	15,1	4
1 117	2 201	1 410	6,7	7,3	6,9	5
1 097	1 780	1 281	6,6	5,9	6,3	6
383	397	387	2,3	1,3	1,9	7
4 599	6 248	5 043	27,6	20,6	24,8	8
2 166	3 405	2 500	13,0	11,2	12,3	9
1 568	1 282	1 491	9,4	4,2	7,3	10
1 565	1 276	1 487	9,4	4,2	7,3	11
865	1 561	1 053	5,2	5,2	5,2	12
4 858	7 608	5 600	29,2	25,1	27,6	13
3 901	5 720	4 392	23,4	18,9	21,6	14
3 639	5 319	4 092	21,9	17,6	20,1	15
262	401	300	1,6	1,3	1,5	16
957	1 888	1 208	5,8	6,2	5,9	17
953	1 875	1 201	5,7	6,2	5,9	18
505	334	459	3,0	1,1	2,3	19
645	1 274	815	3,9	4,2	4,0	20
56	231	103	0,3	0,8	0,5	21
35	10	28	0,2	0	0,1	22
9	36	17	0,1	0,1	0,1	23
3	0	2	0	0	0	24
2	6	3	0	0	0	25
54	163	84	0,3	0,5	0,4	26
17	91	37	0,1	0,3	0,2	27
147	219	166	0,9	0,7	0,8	28
226	390	270	1,4	1,3	1,3	29
160	296	197	1,0	1,0	1,0	30
96	128	105	0,6	0,4	0,5	31
29 336	49 813	34 858	176,3	164,4	171,5	32
23 833	40 931	28 443	143,3	135,1	140,0	33

Noch: 1.1 Arbeitskosten im Produzierenden Gewerbe 1978 nach Arbeits

Lfd. Nr.	Arbeitskostenart			
		insgesamt		
		Arbeiter ¹⁾	Angestellte ¹⁾	insgesamt
		1 000 DM		
				Bau von Kraftwagen
				Unternehmen mit 10
1	Entgelt für geleistete Arbeit	1 540 862	833 001	2 373 863
2	Arbeitsnebenkosten insgesamt	1 153 184	623 854	1 777 038
3	darunter gesetzliche Arbeitsnebenkosten	629 414	226 079	855 493
	davon			
4	Sonderzahlungen	234 526	125 536	360 062
5	davon Gratifikationen, 13. Monatsgehalt, Gewinnbeteiligungen u. ä.	119 136	75 085	194 221
6	Urlaubsgeld	85 478	41 557	127 035
7	Vermögenswirksame Leistungen	29 912	8 894	38 806
8	Vergütung arbeitsfreier Tage	464 145	186 045	650 190
9	davon Urlaubsvergütung	211 800	108 088	319 888
10	Vergütung von Krankheitstagen	158 661	34 443	193 104
	darunter			
11	gesetzliche Lohn- und Gehaltsfortzahlung	158 625	34 135	192 760
12	Vergütung sonstiger Ausfallzeiten	93 684	43 514	137 198
13	Aufwendungen für Vorsorgeeinrichtungen	393 976	281 949	675 925
	davon			
14	Arbeitgeberpflichtbeiträge zur Sozialversicherung	355 987	135 517	491 504
	davon			
15	Renten-, Kranken- und Arbeits- losenversicherungsbeiträge	321 864	123 017	444 881
16	Unfallversicherungsbeiträge	34 123	12 500	46 623
17	sonstige Aufwendungen für Vorsorgeeinrichtungen	37 989	146 432	184 421
	darunter			
18	betriebliche Altersversorgung	37 866	146 386	184 252
19	Pensionsrückstellungen ⁴⁾	12 401	108 775	121 176
20	Sonstige Arbeitsnebenkosten	60 537	30 324	90 861
	davon			
21	Entlassungsentschädigungen	984	1 418	2 402
22	sonstige gesetzliche Aufwendungen	21 118	12 913	34 031
23	Familienunterstützungen	878	393	1 271
24	Wohnungsfürsorge	2 671	1 069	3 740
25	Beihilfen im Krankheitsfall	238	78	316
26	Verpflegungszuschüsse, Auslösungen u. ä.	1 765	2 769	4 534
27	Naturalleistungen	1 106	254	1 360
28	Aufwendungen für Belegschaftseinrichtungen	6 503	2 298	8 801
29	Aufwendungen für berufliche Bildung	19 794	7 008	26 802
	darunter			
30	Ausbildungsvergütungen	13 466	3 394	16 860
31	sonstige Zuwendungen	5 480	2 124	7 604
32	Arbeitskosten insgesamt	2 694 046	1 456 855	4 150 901
	darunter			
33	Bruttolöhne und -gehälter	2 239 533	1 144 582	3 384 115

Anmerkungen S. 30

kostenart, Wirtschaftszweigen und Beschäftigtengrößenklassen

Arbeitskosten						Lfd. Nr.
je vollbeschäftigtem						
Arbeiter ¹⁾	Angestellten ¹⁾	insgesamt	Arbeiter ¹⁾	Angestellten ¹⁾	insgesamt	
DM			% ²⁾			
und deren Einzelteilen						
und mehr Arbeitnehmern ³⁾						
21 097	38 403	25 060	100	100	100	1
15 789	28 761	18 760	74,8	74,9	74,9	2
8 618	10 423	9 031	40,8	27,1	36,0	3
3 211	5 787	3 801	15,2	15,1	15,2	4
1 631	3 462	2 050	7,7	9,0	8,2	5
1 170	1 916	1 341	5,5	5,0	5,4	6
410	410	410	1,9	1,1	1,6	7
6 355	8 577	6 864	30,1	22,3	27,4	8
2 900	4 983	3 377	13,7	13,0	13,5	9
2 172	1 588	2 039	10,3	4,1	8,1	10
2 172	1 574	2 035	10,3	4,1	8,1	11
1 283	2 006	1 448	6,1	5,2	5,8	12
5 394	12 998	7 136	25,6	33,8	28,5	13
4 874	6 248	5 189	23,1	16,3	20,7	14
4 407	5 671	4 696	20,9	14,8	18,7	15
467	576	492	2,2	1,5	2,0	16
520	6 751	1 947	2,5	17,6	7,8	17
518	6 749	1 945	2,5	17,6	7,8	18
170	5 015	1 279	0,8	13,1	5,1	19
829	1 398	959	3,9	3,6	3,8	20
13	65	25	0,1	0,2	0,1	21
289	595	359	1,4	1,6	1,4	22
12	18	13	0,1	0	0,1	23
37	49	39	0,2	0,1	0,2	24
3	4	3	0	0	0	25
24	128	48	0,1	0,3	0,2	26
15	12	14	0,1	0	0,1	27
89	106	93	0,4	0,3	0,4	28
271	323	283	1,3	0,8	1,1	29
184	156	178	0,9	0,4	0,7	30
75	98	80	0,4	0,3	0,3	31
36 887	67 163	43 820	174,8	174,9	174,9	32
30 664	52 767	35 725	145,3	137,4	142,6	33

Noch: 1.1 Arbeitskosten im Produzierenden Gewerbe 1978 nach Arbeits

Lfd. Nr.	Arbeitskostenart	insgesamt		
		insgesamt		
		Arbeiter ¹⁾	Angestellte ¹⁾	insgesamt
		1 000 DM		
		noch: Bau von Kraftwagen		
		Unternehmen mit 10		
1	Entgelt für geleistete Arbeit	33 644	13 511	47 155
2	Arbeitsnebenkosten insgesamt	18 909	6 292	25 201
3	darunter gesetzliche Arbeitsnebenkosten	10 744	3 295	14 039
	davon			
4	Sonderzahlungen	3 330	1 311	4 641
	davon			
5	Gratifikationen, 13. Monatsgehalt, Gewinnbeteiligungen u. ä.	1 716	946	2 662
6	Urlaubsgeld	1 038	242	1 280
7	Vermögenswirksame Leistungen	576	123	699
8	Vergütung arbeitsfreier Tage	6 752	2 382	9 134
	davon			
9	Urlaubsvergütung	3 632	1 589	5 221
10	Vergütung von Krankheitstagen	1 489	151	1 640
	darunter			
11	gesetzliche Lohn- und Gehaltsfortzahlung	1 489	151	1 640
12	Vergütung sonstiger Ausfallzeiten	1 631	642	2 273
13	Aufwendungen für Vorsorgeeinrichtungen	7 644	2 534	10 178
	davon			
14	Arbeitgeberpflichtbeiträge zur Sozialversicherung	7 556	2 502	10 058
	davon			
15	Renten-, Kranken- und Arbeits- losenversicherungsbeiträge	6 886	2 344	9 230
16	Unfallversicherungsbeiträge	670	158	828
17	sonstige Aufwendungen für Vorsorgeeinrichtungen	88	32	120
	darunter			
18	betriebliche Altersversorgung	85	32	117
19	Pensionsrückstellungen ⁴⁾	18	7	25
20	Sonstige Arbeitsnebenkosten	1 183	65	1 248
	davon			
21	Entlassungsentschädigungen	7	—	7
22	sonstige gesetzliche Aufwendungen	68	—	68
23	Familienunterstützungen	3	—	3
24	Wohnungsfürsorge	—	—	—
25	Beihilfen im Krankheitsfall	—	—	—
26	Verpflegungszuschüsse, Auslösungen u. ä.	2	—	2
27	Naturalleistungen	—	—	—
28	Aufwendungen für Belegschaftseinrichtungen	56	—	56
29	Aufwendungen für berufliche Bildung	1 012	57	1 069
	darunter			
30	Ausbildungsvergütungen	981	57	1 038
31	sonstige Zuwendungen	35	8	43
32	Arbeitskosten insgesamt	52 553	19 803	72 356
	darunter			
33	Bruttolöhne und -gehälter	43 726	17 204	60 930

Anmerkungen S. 30

kostenart, Wirtschaftszweigen und Beschäftigtengrößenklassen

Arbeitskosten						Lfd. Nr.
je vollbeschäftigtem						
Arbeiter ¹⁾	Angestellten ¹⁾	insgesamt	Arbeiter ¹⁾	Angestellten ¹⁾	insgesamt	
DM			% ²⁾			
und deren Einzelteilen						
bis 49 Arbeitnehmern ³⁾						
20 178	32 200	22 595	100	100	100	1
11 340	14 995	12 075	56,2	46,6	53,4	2
6 444	7 853	6 727	31,9	24,4	29,8	3
1 997	3 124	2 224	9,9	9,7	9,8	4
1 029	2 255	1 276	5,1	7,0	5,6	5
623	577	613	3,1	1,8	2,7	6
345	293	335	1,7	0,9	1,5	7
4 049	5 677	4 377	20,1	17,6	19,4	8
2 178	3 787	2 502	10,8	11,8	11,1	9
893	360	786	4,4	1,1	3,5	10
893	360	786	4,4	1,1	3,5	11
978	1 530	1 089	4,8	4,8	4,8	12
4 584	6 039	4 877	22,7	18,8	21,6	13
4 532	5 963	4 819	22,5	18,5	21,3	14
4 130	5 586	4 423	20,5	17,3	19,6	15
402	377	397	2,0	1,2	1,8	16
53	76	57	0,3	0,2	0,3	17
51	76	56	0,3	0,2	0,2	18
11	17	12	0,1	0,1	0,1	19
709	155	598	3,5	0,5	2,6	20
4	—	3	0	—	0	21
41	—	33	0,2	—	0,1	22
2	—	1	0	—	0	23
—	—	—	—	—	—	24
—	—	—	—	—	—	25
1	—	1	0	—	0	26
—	—	—	—	—	—	27
34	—	27	0,2	—	0,1	28
607	136	512	3,0	0,4	2,3	29
588	136	497	2,9	0,4	2,2	30
21	19	21	0,1	0,1	0,1	31
31 518	47 195	34 670	156,2	146,6	153,4	32
26 224	41 001	29 195	130,0	127,3	129,2	33

Noch: 1.1 Arbeitskosten im Produzierenden Gewerbe 1978 nach Arbeits

Lfd. Nr.	Arbeitskostenart	insgesamt		
		Arbeiter ¹⁾	Angestellte ¹⁾	insgesamt
1 000 DM				
		noch: Bau von Kraftwagen		
		Unternehmen mit 50		
1	Entgelt für geleistete Arbeit	20 075	11 081	31 156
2	Arbeitsnebenkosten insgesamt	12 282	5 628	17 910
3	darunter gesetzliche Arbeitsnebenkosten	6 903	2 647	9 550
	davon			
4	Sonderzahlungen	2 095	1 198	3 293
	davon			
5	Gratifikationen, 13. Monatsgehalt, Gewinnbeteiligungen u. ä.	881	616	1 497
6	Urlaubsgeld	834	446	1 280
7	Vermögenswirksame Leistungen	380	136	516
8	Vergütung arbeitsfreier Tage	4 524	1 962	6 486
	davon			
9	Urlaubsvergütung	2 375	1 297	3 672
10	Vergütung von Krankheitstagen	1 275	180	1 455
	darunter			
11	gesetzliche Lohn- und Gehaltsfortzahlung	1 275	180	1 455
12	Vergütung sonstiger Ausfallzeiten	874	485	1 359
13	Aufwendungen für Vorsorgeeinrichtungen	4 940	2 254	7 194
	davon			
14	Arbeitgeberpflichtbeiträge zur Sozialversicherung	4 736	1 971	6 707
	davon			
15	Renten-, Kranken- und Arbeits- losenversicherungsbeiträge	4 197	1 799	5 996
16	Unfallversicherungsbeiträge	539	172	711
17	sonstige Aufwendungen für Vorsorgeeinrichtungen	204	283	487
	darunter			
18	betriebliche Altersversorgung	204	283	487
19	Pensionsrückstellungen ⁴⁾	103	220	323
20	Sonstige Arbeitsnebenkosten	723	214	937
	davon			
21	Entlassungsentschädigungen	—	47	47
22	sonstige gesetzliche Aufwendungen	18	11	29
23	Familienunterstützungen	3	—	3
24	Wohnungsfürsorge	—	—	—
25	Beihilfen im Krankheitsfall	—	—	—
26	Verpflegungszuschüsse, Auslösungen u. ä.	36	14	50
27	Naturalleistungen	9	—	9
28	Aufwendungen für Belegschaftseinrichtungen	6	1	7
29	Aufwendungen für berufliche Bildung	608	130	738
	darunter			
30	Ausbildungsvergütungen	450	130	580
31	sonstige Zuwendungen	43	11	54
32	Arbeitskosten insgesamt	32 357	16 709	49 066
	darunter			
33	Bruttolöhne und -gehälter	26 694	14 241	40 935

Anmerkungen S. 30

kostenart, Wirtschaftszweigen und Beschäftigtengrößenklassen

Arbeitskosten						Lfd. Nr.
je vollbeschäftigtem						
Arbeiter ¹⁾	Angestellten ¹⁾	insgesamt	Arbeiter ¹⁾	Angestellten ¹⁾	insgesamt	
DM			% ²⁾			
und deren Einzelteilen						
bis 99 Arbeitnehmern ³⁾						
17 481	32 429	20 909	100	100	100	1
10 695	16 471	12 019	61,2	50,8	57,5	2
6 011	7 747	6 409	34,4	23,9	30,7	3
1 824	3 506	2 210	10,4	10,8	10,6	4
767	1 803	1 005	4,4	5,6	4,8	5
726	1 305	859	4,2	4,0	4,1	6
331	398	346	1,9	1,2	1,7	7
3 939	5 742	4 353	22,5	17,7	20,8	8
2 068	3 796	2 464	11,8	11,7	11,8	9
1 110	527	976	6,4	1,6	4,7	10
1 110	527	976	6,4	1,6	4,7	11
761	1 419	912	4,4	4,4	4,4	12
4 302	6 596	4 828	24,6	20,3	23,1	13
4 124	5 768	4 501	23,6	17,8	21,5	14
3 655	5 265	4 024	20,9	16,2	19,2	15
469	503	477	2,7	1,6	2,3	16
178	828	327	1,0	2,6	1,6	17
178	828	327	1,0	2,6	1,6	18
90	644	217	0,5	2,0	1,0	19
630	626	629	3,6	1,9	3,0	20
—	138	32	—	0,4	0,2	21
16	32	19	0,1	0,1	0,1	22
3	—	2	0	—	0	23
—	—	—	—	—	—	24
—	—	—	—	—	—	25
31	41	34	0,2	0,1	0,2	26
8	—	6	0	—	0	27
5	3	5	0	0	0	28
529	380	495	3,0	1,2	2,4	29
392	380	389	2,2	1,2	1,9	30
37	32	36	0,2	0,1	0,2	31
28 176	48 900	32 928	161,2	150,8	157,5	32
23 245	41 677	27 471	133,0	128,5	131,4	33

Noch: 1.1 Arbeitskosten im Produzierenden Gewerbe 1978 nach Arbeits

Lfd. Nr.	Arbeitskostenart	insgesamt		
		Arbeiter ¹⁾	Angestellte ¹⁾	insgesamt
1 000 DM				
		noch: Bau von Kraftwagen		
		Unternehmen mit 100		
1	Entgelt für geleistete Arbeit	60 211	21 957	82 168
2	Arbeitsnebenkosten insgesamt	37 280	11 437	48 717
3	darunter gesetzliche Arbeitsnebenkosten	21 465	5 713	27 178
	davon			
4	Sonderzahlungen	6 872	2 669	9 541
	davon			
5	Gratifikationen, 13. Monatsgehalt, Gewinnbeteiligungen u. ä.	2 580	1 218	3 798
6	Urlaubsgeld	3 062	1 144	4 206
7	Vermögenswirksame Leistungen	1 230	307	1 537
8	Vergütung arbeitsfreier Tage	14 157	4 012	18 169
	davon			
9	Urlaubsvergütung	6 719	2 433	9 152
10	Vergütung von Krankheitstagen	4 478	481	4 959
	darunter			
11	gesetzliche Lohn- und Gehaltsfortzahlung	4 478	481	4 959
12	Vergütung sonstiger Ausfallzeiten	2 960	1 098	4 058
13	Aufwendungen für Vorsorgeeinrichtungen	14 293	4 288	18 581
	davon			
14	Arbeitgeberpflichtbeiträge zur Sozialversicherung	13 930	4 118	18 048
	davon			
15	Renten-, Kranken- und Arbeits- losenversicherungsbeiträge	12 287	3 788	16 075
16	Unfallversicherungsbeiträge	1 643	330	1 973
17	sonstige Aufwendungen für Vorsorgeeinrichtungen	363	170	533
	darunter			
18	betriebliche Altersversorgung	353	166	519
19	Pensionsrückstellungen ⁴⁾	118	81	199
20	Sonstige Arbeitsnebenkosten	1 958	468	2 426
	davon			
21	Entlassungsentschädigungen	37	30	67
22	sonstige gesetzliche Aufwendungen	97	16	113
23	Familienunterstützungen	25	2	27
24	Wohnungsfürsorge	—	—	—
25	Beihilfen im Krankheitsfall	—	—	—
26	Verpflegungszuschüsse, Auslösungen u. ä.	70	18	88
27	Naturalleistungen	102	12	114
28	Aufwendungen für Belegschaftseinrichtungen	152	16	168
29	Aufwendungen für berufliche Bildung	1 360	358	1 718
	darunter			
30	Ausbildungsvergütungen	1 306	341	1 647
31	sonstige Zuwendungen	115	16	131
32	Arbeitskosten insgesamt	97 491	33 394	130 885
	darunter			
33	Bruttolöhne und -gehälter	81 240	28 638	109 878

Anmerkungen S. 30

kostenart, Wirtschaftszweigen und Beschäftigtengrößenklassen

Arbeitskosten						Lfd. Nr.
je vollbeschäftigtem						
Arbeiter ¹⁾	Angestellten ¹⁾	insgesamt	Arbeiter ¹⁾	Angestellten ¹⁾	insgesamt	
DM			% ²⁾			
und deren Einzelteilen						
bis 199 Arbeitnehmern ³⁾						
19 723	31 744	21 944	100	100	100	1
12 212	16 535	13 010	61,9	52,1	59,3	2
7 031	8 259	7 258	35,6	26,0	33,1	3
2 251	3 859	2 548	11,4	12,2	11,6	4
845	1 761	1 014	4,3	5,5	4,6	5
1 003	1 654	1 123	5,1	5,2	5,1	6
403	444	410	2,0	1,4	1,9	7
4 637	5 800	4 852	23,5	18,3	22,1	8
2 201	3 517	2 444	11,2	11,1	11,1	9
1 467	695	1 324	7,4	2,2	6,0	10
1 467	695	1 324	7,4	2,2	6,0	11
970	1 587	1 084	4,9	5,0	4,9	12
4 682	6 199	4 962	23,7	19,5	22,6	13
4 563	5 953	4 820	23,1	18,8	22,0	14
4 025	5 476	4 293	20,4	17,3	19,6	15
538	477	527	2,7	1,5	2,4	16
119	246	142	0,6	0,8	0,6	17
116	240	139	0,6	0,8	0,6	18
39	117	53	0,2	0,4	0,2	19
641	677	648	3,3	2,1	3,0	20
12	43	18	0,1	0,1	0,1	21
32	23	30	0,2	0,1	0,1	22
8	3	7	0	0	0	23
—	—	—	—	—	—	24
—	—	—	—	—	—	25
23	26	24	0,1	0,1	0,1	26
33	17	30	0,2	0,1	0,1	27
50	23	45	0,3	0,1	0,2	28
445	518	459	2,3	1,6	2,1	29
428	493	440	2,2	1,6	2,0	30
38	23	35	0,2	0,1	0,2	31
31 935	48 278	34 954	161,9	152,1	159,3	32
26 612	41 402	29 344	134,9	130,4	133,7	33

Noch: 1.1 Arbeitskosten im Produzierenden Gewerbe 1978 nach Arbeits

Lfd. Nr.	Arbeitskostenart	insgesamt		
		Arbeiter ¹⁾	Angestellte ¹⁾	insgesamt
		1 000 DM		
		noch: Bau von Kraftwagen		
		Unternehmen mit 200		
1	Entgelt für geleistete Arbeit	61 226	21 339	82 565
2	Arbeitsnebenkosten insgesamt	38 539	12 592	51 131
3	darunter gesetzliche Arbeitsnebenkosten	21 351	6 066	27 417
	davon			
4	Sonderzahlungen	6 684	2 621	9 305
5	davon			
5	Gratifikationen, 13. Monatsgehalt, Gewinnbeteiligungen u. ä.	3 024	1 519	4 543
6	Urlaubsgeld	2 382	814	3 196
7	Vermögenswirksame Leistungen	1 278	288	1 566
8	Vergütung arbeitsfreier Tage	15 196	4 380	19 576
9	davon			
9	Urlaubsvergütung	7 368	2 442	9 810
10	Vergütung von Krankheitstagen	4 697	772	5 469
	darunter			
11	gesetzliche Lohn- und Gehaltsfortzahlung	4 661	765	5 426
12	Vergütung sonstiger Ausfallzeiten	3 131	1 166	4 297
13	Aufwendungen für Vorsorgeeinrichtungen	15 033	4 682	19 715
	davon			
14	Arbeitgeberpflichtbeiträge zur Sozialversicherung	13 538	4 131	17 669
	davon			
15	Renten-, Kranken- und Arbeits- losenversicherungsbeiträge	11 910	3 740	15 650
16	Unfallversicherungsbeiträge	1 628	391	2 019
17	sonstige Aufwendungen für Vorsorgeeinrichtungen	1 495	551	2 046
	darunter			
18	betriebliche Altersversorgung	1 495	551	2 046
19	Pensionsrückstellungen ⁴⁾	395	49	444
20	Sonstige Arbeitsnebenkosten	1 626	909	2 535
	davon			
21	Entlassungsentschädigungen	38	20	58
22	sonstige gesetzliche Aufwendungen	21	4	25
23	Familienunterstützungen	11	1	12
24	Wohnungsfürsorge	8	—	8
25	Beihilfen im Krankheitsfall	14	—	14
26	Verpflegungszuschüsse, Auslösungen u. ä.	308	87	395
27	Naturalleistungen	—	—	—
28	Aufwendungen für Belegschaftseinrichtungen	79	6	85
29	Aufwendungen für berufliche Bildung	916	681	1 597
	darunter			
30	Ausbildungsvergütungen	832	566	1 398
31	sonstige Zuwendungen	231	110	341
32	Arbeitskosten insgesamt	99 765	33 931	133 696
	darunter			
33	Bruttolöhne und -gehälter	83 106	28 340	111 446

Anmerkungen S. 30

kostenart, Wirtschaftszweigen und Beschäftigtengrößenklassen

Arbeitskosten						Lfd. Nr.
je vollbeschäftigtem						
Arbeiter ¹⁾	Angestellten ¹⁾	insgesamt	Arbeiter ¹⁾	Angestellten ¹⁾	insgesamt	
DM			% ²⁾			
und deren Einzelteilen						
bis 499 Arbeitnehmern ³⁾						
19 212	29 136	21 067	100	100	100	1
12 093	17 193	13 046	62,9	59,0	61,9	2
6 700	8 282	6 996	34,9	28,4	33,2	3
2 097	3 579	2 374	10,9	12,3	11,3	4
949	2 074	1 159	4,9	7,1	5,5	5
747	1 111	815	3,9	3,8	3,9	6
401	393	400	2,1	1,3	1,9	7
4 768	5 980	4 995	24,8	20,5	23,7	8
2 312	3 334	2 503	12,0	11,4	11,9	9
1 474	1 054	1 395	7,7	3,6	6,6	10
1 463	1 045	1 384	7,6	3,6	6,6	11
982	1 592	1 096	5,1	5,5	5,2	12
4 717	6 393	5 030	24,6	21,9	23,9	13
4 248	5 640	4 508	22,1	19,4	21,4	14
3 737	5 106	3 993	19,5	17,5	19,0	15
511	534	515	2,7	1,8	2,4	16
469	752	522	2,4	2,6	2,5	17
469	752	522	2,4	2,6	2,5	18
124	67	113	0,6	0,2	0,5	19
510	1 241	647	2,7	4,3	3,1	20
12	27	15	0,1	0,1	0,1	21
7	5	6	0	0	0	22
3	1	3	0	0	0	23
3	—	2	0	—	0	24
4	—	4	0	—	0	25
97	119	101	0,5	0,4	0,5	26
—	—	—	—	—	—	27
25	8	22	0,1	0	0,1	28
287	930	407	1,5	3,2	1,9	29
261	773	357	1,4	2,7	1,7	30
72	150	87	0,4	0,5	0,4	31
31 306	46 329	34 113	162,9	159,0	161,9	32
26 078	38 695	28 436	135,7	132,8	135,0	33

Noch: 1.1 Arbeitskosten im Produzierenden Gewerbe 1978 nach Arbeits

Lfd. Nr.	Arbeitskostenart	insgesamt		
		Arbeiter ¹⁾	Angestellte ¹⁾	insgesamt
		noch: Bau von Kraftwagen		
		Unternehmen mit 500		
1	Entgelt für geleistete Arbeit	76 067	27 655	103 722
2	Arbeitsnebenkosten insgesamt	48 714	15 822	64 536
3	darunter gesetzliche Arbeitsnebenkosten	27 561	8 035	35 596
	davon			
4	Sonderzahlungen	9 872	3 176	13 048
5	davon			
	Gratifikationen, 13. Monatsgehalt, Gewinnbeteiligungen u. ä.	3 757	1 415	5 172
6	Urlaubsgeld	4 757	1 389	6 146
7	Vermögenswirksame Leistungen	1 358	372	1 730
8	Vergütung arbeitsfreier Tage	19 304	5 809	25 113
	davon			
9	Urlaubsvergütung	9 588	3 295	12 883
10	Vergütung von Krankheitstagen	6 352	1 206	7 558
	darunter			
11	gesetzliche Lohn- und Gehaltsfortzahlung	6 352	1 206	7 558
12	Vergütung sonstiger Ausfallzeiten	3 364	1 308	4 672
13	Aufwendungen für Vorsorgeeinrichtungen	17 767	6 397	24 164
	davon			
14	Arbeitgeberpflichtbeiträge zur Sozialversicherung	17 824	5 515	23 339
	davon			
15	Renten-, Kranken- und Arbeits- losenversicherungsbeiträge	15 682	5 067	20 749
16	Unfallversicherungsbeiträge	2 142	448	2 590
17	sonstige Aufwendungen für Vorsorgeeinrichtungen	57	882	825
	darunter			
18	betriebliche Altersversorgung	93	865	772
19	Pensionsrückstellungen ⁴⁾	830	569	261
20	Sonstige Arbeitsnebenkosten	1 771	440	2 211
	davon			
21	Entlassungsentschädigungen	—	57	57
22	sonstige gesetzliche Aufwendungen	21	6	27
23	Familienunterstützungen	48	8	56
24	Wohnungsfürsorge	—	—	—
25	Beihilfen im Krankheitsfall	—	—	—
26	Verpflegungszuschüsse, Auslösungen u. ä.	544	117	661
27	Naturalleistungen	—	—	—
28	Aufwendungen für Belegschaftseinrichtungen	166	29	195
29	Aufwendungen für berufliche Bildung	992	222	1 214
	darunter			
30	Ausbildungsvergütungen	992	213	1 205
31	sonstige Zuwendungen	—	1	1
32	Arbeitskosten insgesamt	124 781	43 477	168 258
	darunter			
33	Bruttolöhne und -gehälter	105 243	36 640	141 883

Anmerkungen S. 30

kostenart, Wirtschaftszweigen und Beschäftigtengrößenklassen

Arbeitskosten						Lfd. Nr.
je vollbeschäftigtem						
Arbeiter ¹⁾	Angestellten ¹⁾	insgesamt	Arbeiter ¹⁾	Angestellten ¹⁾	insgesamt	
DM			% ²⁾			
und deren Einzelteilen						
bis 999 Arbeitnehmern ³⁾						
22 359	31 508	24 235	100	100	100	1
14 319	18 027	15 079	64,0	57,2	62,2	2
8 101	9 155	8 317	36,2	29,1	34,3	3
2 902	3 619	3 049	13,0	11,5	12,6	4
1 104	1 612	1 208	4,9	5,1	5,0	5
1 398	1 583	1 436	6,3	5,0	5,9	6
399	424	404	1,8	1,3	1,7	7
5 674	6 618	5 868	25,4	21,0	24,2	8
2 818	3 754	3 010	12,6	11,9	12,4	9
1 867	1 374	1 766	8,4	4,4	7,3	10
1 867	1 374	1 766	8,4	4,4	7,3	11
989	1 490	1 092	4,4	4,7	4,5	12
5 222	7 288	5 646	23,4	23,1	23,3	13
5 239	6 283	5 453	23,4	19,9	22,5	14
4 610	5 773	4 848	20,6	18,3	20,0	15
630	510	605	2,8	1,6	2,5	16
17	1 005	193	0,1	3,2	0,8	17
27	986	180	0,1	3,1	0,7	18
244	648	61	1,1	2,1	0,3	19
521	501	517	2,3	1,6	2,1	20
—	65	13	—	0,2	0,1	21
6	7	6	0	0	0	22
14	9	13	0,1	0	0,1	23
—	—	—	—	—	—	24
—	—	—	—	—	—	25
160	133	154	0,7	0,4	0,6	26
—	—	—	—	—	—	27
49	33	46	0,2	0,1	0,2	28
292	253	284	1,3	0,8	1,2	29
292	243	282	1,3	0,8	1,2	30
—	1	0	—	0	0	31
36 678	49 535	39 314	164,0	157,2	162,2	32
30 935	41 745	33 152	138,4	132,5	136,8	33

Noch: 1.1 Arbeitskosten im Produzierenden Gewerbe 1978 nach Arbeits

Lfd. Nr.	Arbeitskostenart	insgesamt		
		Arbeiter ¹⁾	Angestellte ¹⁾	insgesamt
1 000 DM				
				noch: Bau von Kraftwagen
				Unternehmen mit 1 000
1	Entgelt für geleistete Arbeit	1 289 639	737 458	2 027 097
2	Arbeitsnebenkosten insgesamt	997 460	572 083	1 569 543
3	darunter gesetzliche Arbeitsnebenkosten	541 390	200 323	741 713
	davon			
4	Sonderzahlungen	205 673	114 561	320 234
5	davon			
	Gratifikationen, 13. Monatsgehalt, Gewinnbeteiligungen u. ä.	107 178	69 371	176 549
6	Urlaubsgeld	73 405	37 522	110 927
7	Vermögenswirksame Leistungen	25 090	7 668	32 758
8	Vergütung arbeitsfreier Tage	404 212	167 500	571 712
9	davon			
	Urlaubsvergütung	182 118	97 032	279 150
10	Vergütung von Krankheitstagen	140 370	31 653	172 023
	darunter			
11	gesetzliche Lohn- und Gehaltsfortzahlung	140 370	31 352	171 722
12	Vergütung sonstiger Ausfallzeiten	81 724	38 815	120 539
13	Aufwendungen für Vorsorgeeinrichtungen	334 299	261 794	596 093
	davon			
14	Arbeitgeberpflichtbeiträge zur Sozialversicherung	298 403	117 280	415 683
	davon			
15	Renten-, Kranken- und Arbeits- losenversicherungsbeiträge	270 902	106 279	377 181
16	Unfallversicherungsbeiträge	27 501	11 001	38 502
17	sonstige Aufwendungen für Vorsorgeeinrichtungen	35 896	144 514	180 410
	darunter			
18	betriebliche Altersversorgung	35 822	144 489	180 311
19	Pensionsrückstellungen ⁴⁾	12 597	107 849	120 446
20	Sonstige Arbeitsnebenkosten	53 276	28 228	81 504
	davon			
21	Entlassungsentschädigungen	902	1 264	2 166
22	sonstige gesetzliche Aufwendungen	20 893	12 876	33 769
23	Familienunterstützungen	788	382	1 170
24	Wohnungsfürsorge	2 663	1 069	3 732
25	Beihilfen im Krankheitsfall	224	78	302
26	Verpflegungszuschüsse, Auslösungen u. ä.	805	2 533	3 338
27	Naturalleistungen	995	242	1 237
28	Aufwendungen für Belegschaftseinrichtungen	6 044	2 246	8 290
29	Aufwendungen für berufliche Bildung	14 906	5 560	20 466
	darunter			
30	Ausbildungsvergütungen	8 905	2 087	10 992
31	sonstige Zuwendungen	5 056	1 978	7 034
32	Arbeitskosten insgesamt	2 287 099	1 309 541	3 596 640
	darunter			
33	Bruttolöhne und -gehälter	1 899 524	1 019 519	2 919 043

Anmerkungen S. 30

kostenart, Wirtschaftszweigen und Beschäftigtengrößenklassen

Arbeitskosten						Lfd. Nr.
je vollbeschäftigtem						
Arbeiter ¹⁾	Angestellten ¹⁾	insgesamt	Arbeiter ¹⁾	Angestellten ¹⁾	insgesamt	
DM			% ²⁾			
und deren Einzelteilen						
und mehr Arbeitnehmern ³⁾						
21 289	39 588	25 593	100	100	100	1
16 466	30 711	19 816	77,3	77,6	77,4	2
8 937	10 754	9 364	42,0	27,2	36,6	3
3 395	6 150	4 043	15,9	15,5	15,8	4
1 769	3 724	2 229	8,3	9,4	8,7	5
1 212	2 014	1 400	5,7	5,1	5,5	6
414	412	414	1,9	1,0	1,6	7
6 673	8 992	7 218	31,3	22,7	28,2	8
3 006	5 209	3 524	14,1	13,2	13,8	9
2 317	1 699	2 172	10,9	4,3	8,5	10
2 317	1 683	2 168	10,9	4,3	8,5	11
1 349	2 084	1 522	6,3	5,3	5,9	12
5 519	14 054	7 526	25,9	35,5	29,4	13
4 926	6 296	5 248	23,1	15,9	20,5	14
4 472	5 705	4 762	21,0	14,4	18,6	15
454	591	486	2,1	1,5	1,9	16
593	7 758	2 278	2,8	19,6	8,9	17
591	7 757	2 276	2,8	19,6	8,9	18
208	5 790	1 521	1,0	14,6	5,9	19
879	1 515	1 029	4,1	3,8	4,0	20
15	68	27	0,1	0,2	0,1	21
345	691	426	1,6	1,7	1,7	22
13	21	15	0,1	0,1	0,1	23
44	57	47	0,2	0,1	0,2	24
4	4	4	0	0	0	25
13	136	42	0,1	0,3	0,2	26
16	13	16	0,1	0	0,1	27
100	121	105	0,5	0,3	0,4	28
246	298	258	1,2	0,8	1,0	29
147	112	139	0,7	0,3	0,5	30
83	106	89	0,4	0,3	0,3	31
37 755	70 299	45 409	177,3	177,6	177,4	32
31 357	54 730	36 854	147,3	138,2	144,0	33

Noch: 1.1 Arbeitskosten im Produzierenden Gewerbe 1978 nach Arbeits

Lfd. Nr.	Arbeitskostenart	insgesamt		
		Arbeiter ¹⁾	Angestellte ¹⁾	insgesamt
		1 000 DM		
				Fahrzeugbau (ohne Unternehmen mit 10
1	Entgelt für geleistete Arbeit	203 227	93 155	296 382
2	Arbeitsnebenkosten insgesamt	135 294	58 209	193 503
3	darunter gesetzliche Arbeitsnebenkosten	74 615	26 344	100 959
	davon			
4	Sonderzahlungen	23 808	12 647	36 455
	davon			
5	Gratifikationen, 13. Monatsgehalt, Gewinnbeteiligungen u. ä.	11 657	7 726	19 383
6	Urlaubsgeld	8 231	3 676	11 907
7	Vermögenswirksame Leistungen	3 920	1 245	5 165
8	Vergütung arbeitsfreier Tage	52 579	18 391	70 970
	davon			
9	Urlaubsvergütung	27 026	10 858	37 884
10	Vergütung von Krankheitstagen	15 853	2 837	18 690
	darunter			
11	gesetzliche Lohn- und Gehaltsfortzahlung	15 853	2 832	18 685
12	Vergütung sonstiger Ausfallzeiten	9 700	4 696	14 396
13	Aufwendungen für Vorsorgeeinrichtungen	53 943	25 534	79 477
	davon			
14	Arbeitgeberpflichtbeiträge zur Sozialversicherung	48 771	18 716	67 487
	davon			
15	Renten-, Kranken- und Arbeits- losenversicherungsbeiträge	42 873	17 098	59 971
16	Unfallversicherungsbeiträge	5 898	1 618	7 516
17	sonstige Aufwendungen für Vorsorgeeinrichtungen	5 172	6 818	11 990
	darunter			
18	betriebliche Altersversorgung	5 131	6 760	11 891
19	Pensionsrückstellungen ⁴⁾	1 221	3 084	4 305
20	Sonstige Arbeitsnebenkosten	4 964	1 637	6 601
	davon			
21	Entlassungsentschädigungen	210	179	389
22	sonstige gesetzliche Aufwendungen	291	100	391
23	Familienunterstützungen	18	18	36
24	Wohnungsfürsorge	37	33	70
25	Beihilfen im Krankheitsfall	44	14	58
26	Verpflegungszuschüsse, Auslösungen u. ä.	410	159	569
27	Naturalleistungen	46	7	53
28	Aufwendungen für Belegschaftseinrichtungen	677	121	798
29	Aufwendungen für berufliche Bildung	2 650	857	3 507
	darunter			
30	Ausbildungsvergütungen	2 456	837	3 293
31	sonstige Zuwendungen	581	149	730
32	Arbeitskosten insgesamt	338 521	151 364	489 885
	darunter			
33	Bruttolöhne und -gehälter	279 614	124 193	403 807

Anmerkungen S. 30

kostenart, Wirtschaftszweigen und Beschäftigtengrößenklassen

Arbeitskosten						Lfd. Nr.
je vollbeschäftigtem						
Arbeiter ¹⁾	Angestellten ¹⁾	insgesamt	Arbeiter ¹⁾	Angestellten ¹⁾	insgesamt	
DM			% ²⁾			
Bau von Kraftwagen)						
und mehr Arbeitnehmern ³⁾						
20 109	31 073	22 618	100	100	100	1
13 387	19 417	14 767	66,6	62,5	65,3	2
7 383	8 787	7 704	36,7	28,3	34,1	3
2 356	4 219	2 782	11,7	13,6	12,3	4
1 153	2 577	1 479	5,7	8,3	6,5	5
814	1 226	909	4,1	3,9	4,0	6
388	415	394	1,9	1,3	1,7	7
5 203	6 135	5 416	25,9	19,7	23,9	8
2 674	3 622	2 891	13,3	11,7	12,8	9
1 569	946	1 426	7,8	3,0	6,3	10
1 569	945	1 426	7,8	3,0	6,3	11
960	1 566	1 099	4,8	5,0	4,9	12
5 338	8 517	6 065	26,5	27,4	26,8	13
4 826	6 243	5 150	24,0	20,1	22,8	14
4 242	5 703	4 577	21,1	18,4	20,2	15
584	540	574	2,9	1,7	2,5	16
512	2 274	915	2,5	7,3	4,0	17
508	2 255	907	2,5	7,3	4,0	18
121	1 029	329	0,6	3,3	1,5	19
491	546	504	2,4	1,8	2,2	20
21	60	30	0,1	0,2	0,1	21
29	33	30	0,1	0,1	0,1	22
2	6	3	0	0	0	23
4	11	5	0	0	0	24
4	5	4	0	0	0	25
41	53	43	0,2	0,2	0,2	26
5	2	4	0	0	0	27
67	40	61	0,3	0,1	0,3	28
262	286	268	1,3	0,9	1,2	29
243	279	251	1,2	0,9	1,1	30
57	50	56	0,3	0,2	0,2	31
33 497	50 490	37 384	166,6	162,5	165,3	32
27 668	41 427	30 816	137,6	133,3	136,2	33

Noch: 1.1 Arbeitskosten im Produzierenden Gewerbe 1978 nach Arbeits

Lfd. Nr.	Arbeitskostenart	insgesamt		
		Arbeiter ¹⁾	Angestellte ¹⁾	insgesamt
		1 000 DM		
		noch: Fahrzeugbau (ohne Unternehmen mit 10		
1	Entgelt für geleistete Arbeit	20 036	5 705	25 741
2	Arbeitsnebenkosten insgesamt	10 461	2 598	13 059
3	darunter gesetzliche Arbeitsnebenkosten	6 273	1 385	7 658
	davon			
4	Sonderzahlungen	1 553	501	2 054
	davon			
5	Gratifikationen, 13. Monatsgehalt, Gewinnbeteiligungen u. ä.	575	243	818
6	Urlaubsgeld	648	171	819
7	Vermögenswirksame Leistungen	330	87	417
8	Vergütung arbeitsfreier Tage	4 303	960	5 263
	davon			
9	Urlaubsvergütung	2 303	601	2 904
10	Vergütung von Krankheitstagen	1 117	91	1 208
	darunter			
11	gesetzliche Lohn- und Gehaltsfortzahlung	1 117	91	1 208
12	Vergütung sonstiger Ausfallzeiten	883	268	1 151
13	Aufwendungen für Vorsorgeeinrichtungen	4 410	1 082	5 492
	davon			
14	Arbeitgeberpflichtbeiträge zur Sozialversicherung	4 264	1 024	5 288
	davon			
15	Renten-, Kranken- und Arbeits- losenversicherungsbeiträge	3 743	942	4 685
16	Unfallversicherungsbeiträge	521	82	603
17	sonstige Aufwendungen für Vorsorgeeinrichtungen	146	58	204
	darunter			
18	betriebliche Altersversorgung	146	58	204
19	Pensionsrückstellungen ⁴⁾	2	—	2
20	Sonstige Arbeitsnebenkosten	195	55	250
	davon			
21	Entlassungsentschädigungen	3	—	3
22	sonstige gesetzliche Aufwendungen	9	2	11
23	Familienunterstützungen	—	—	—
24	Wohnungsfürsorge	—	—	—
25	Beihilfen im Krankheitsfall	—	—	—
26	Verpflegungszuschüsse, Auslösungen u. ä.	25	0	25
27	Naturalleistungen	—	—	—
28	Aufwendungen für Belegschaftseinrichtungen	20	5	25
29	Aufwendungen für berufliche Bildung	131	42	173
	darunter			
30	Ausbildungsvergütungen	131	42	173
31	sonstige Zuwendungen	7	6	13
32	Arbeitskosten insgesamt	30 497	8 303	38 800
	darunter			
33	Bruttolöhne und -gehälter	25 892	7 166	33 058

Anmerkungen S. 30

kostenart, Wirtschaftszweigen und Beschäftigtenklassen

Arbeitskosten						Lfd. Nr.
je vollbeschäftigtem						
Arbeiter ¹⁾	Angestellten ¹⁾	insgesamt	Arbeiter ¹⁾	Angestellten ¹⁾	insgesamt	
DM			% ²⁾			
Bau von Kraftwagen)						
bis 49 Arbeitnehmern³⁾						
20 449	25 606	21 404	100	100	100	1
10 677	11 661	10 859	52,2	45,5	50,7	2
6 402	6 216	6 368	31,3	24,3	29,8	3
1 585	2 249	1 708	7,8	8,8	8,0	4
587	1 091	680	2,9	4,3	3,2	5
661	768	681	3,2	3,0	3,2	6
337	390	347	1,6	1,5	1,6	7
4 392	4 309	4 376	21,5	16,8	20,4	8
2 350	2 697	2 415	11,5	10,5	11,3	9
1 140	408	1 004	5,6	1,6	4,7	10
1 140	408	1 004	5,6	1,6	4,7	11
901	1 203	957	4,4	4,7	4,5	12
4 501	4 856	4 567	22,0	19,0	21,3	13
4 352	4 596	4 397	21,3	17,9	20,5	14
3 820	4 228	3 896	18,7	16,5	18,2	15
532	368	501	2,6	1,4	2,3	16
149	260	170	0,7	1,0	0,8	17
149	260	170	0,7	1,0	0,8	18
2	—	2	0	—	0	19
199	247	208	1,0	1,0	1,0	20
3	—	2	0	—	0	21
9	9	9	0	0	0	22
—	—	—	—	—	—	23
—	—	—	—	—	—	24
—	—	—	—	—	—	25
26	0	21	0,1	0	0,1	26
—	—	—	—	—	—	27
20	22	21	0,1	0,1	0,1	28
134	189	144	0,7	0,7	0,7	29
134	189	144	0,7	0,7	0,7	30
7	27	11	0	0,1	0,1	31
31 126	37 267	32 263	152,2	145,5	150,7	32
26 426	32 163	27 489	129,2	125,6	128,4	33

Noch: 1.1 Arbeitskosten im Produzierenden Gewerbe 1978 nach Arbeits

Lfd. Nr.	Arbeitskostenart			
		insgesamt		
		Arbeiter ¹⁾	Angestellte ¹⁾	insgesamt
		1 000 DM		
				noch: Fahrzeugbau (ohne Unternehmen mit 50
1	Entgelt für geleistete Arbeit	22 796	10 139	32 935
2	Arbeitsnebenkosten insgesamt	13 694	5 024	18 718
3	darunter gesetzliche Arbeitsnebenkosten	7 720	2 604	10 324
	davon			
4	Sonderzahlungen	2 138	930	3 068
5	davon Gratifikationen, 13. Monatsgehalt, Gewinnbeteiligungen u. ä.	993	549	1 542
6	Urlaubsgeld	709	249	958
7	Vermögenswirksame Leistungen	436	132	568
8	Vergütung arbeitsfreier Tage	5 247	1 854	7 101
9	davon Urlaubsvergütung	2 789	1 173	3 962
10	Vergütung von Krankheitstagen	1 469	208	1 677
11	darunter gesetzliche Lohn- und Gehaltsfortzahlung	1 469	208	1 677
12	Vergütung sonstiger Ausfallzeiten	989	473	1 462
13	Aufwendungen für Vorsorgeeinrichtungen	5 787	2 099	7 886
14	davon Arbeitgeberpflichtbeiträge zur Sozialversicherung	5 230	1 913	7 143
15	davon Renten-, Kranken- und Arbeits- losenversicherungsbeiträge	4 602	1 771	6 373
16	Unfallversicherungsbeiträge	628	142	770
17	sonstige Aufwendungen für Vorsorgeeinrichtungen	557	186	743
18	darunter betriebliche Altersversorgung	541	164	705
19	Pensionsrückstellungen ⁴⁾	43	9	52
20	Sonstige Arbeitsnebenkosten	522	141	663
21	davon Entlassungsschädigungen	34	—	34
22	sonstige gesetzliche Aufwendungen	32	10	42
23	Familienunterstützungen	1	—	1
24	Wohnungsfürsorge	—	12	12
25	Beihilfen im Krankheitsfall	—	—	—
26	Verpflegungszuschüsse, Auslösungen u. ä.	91	10	101
27	Naturalleistungen	10	—	10
28	Aufwendungen für Belegschaftseinrichtungen	53	2	55
29	Aufwendungen für berufliche Bildung	244	102	346
30	darunter Ausbildungsvergütungen	212	93	305
31	sonstige Zuwendungen	57	5	62
32	Arbeitskosten insgesamt	36 490	15 163	51 653
33	darunter Bruttolöhne und -gehälter	30 181	12 923	43 104

Anmerkungen S. 30

kostenart, Wirtschaftszweigen und Beschäftigtengrößenklassen

Arbeitskosten						Lfd. Nr.
je vollbeschäftigtem						
Arbeiter ¹⁾	Angestellten ¹⁾	insgesamt	Arbeiter ¹⁾	Angestellten ¹⁾	insgesamt	
DM			% ²⁾			
Bau von Kraftwagen)						
bis 99 Arbeitnehmern ³⁾						
19 725	33 037	22 518	100	100	100	1
11 849	16 370	12 798	60,1	49,6	56,8	2
6 680	8 485	7 059	33,9	25,7	31,3	3
1 850	3 030	2 098	9,4	9,2	9,3	4
859	1 789	1 054	4,4	5,4	4,7	5
613	811	655	3,1	2,5	2,9	6
377	430	388	1,9	1,3	1,7	7
4 540	6 041	4 855	23,0	18,3	21,6	8
2 413	3 822	2 709	12,2	11,6	12,0	9
1 271	678	1 147	6,4	2,1	5,1	10
1 271	678	1 147	6,4	2,1	5,1	11
856	1 541	1 000	4,3	4,7	4,4	12
5 007	6 839	5 392	25,4	20,7	23,9	13
4 525	6 233	4 884	22,9	18,9	21,7	14
3 982	5 771	4 357	20,2	17,5	19,4	15
543	463	526	2,8	1,4	2,3	16
482	606	508	2,4	1,8	2,3	17
468	534	482	2,4	1,6	2,1	18
37	29	36	0,2	0,1	0,2	19
452	459	453	2,3	1,4	2,0	20
29	—	23	0,1	—	0,1	21
28	33	29	0,1	0,1	0,1	22
1	—	1	0	—	0	23
—	39	8	—	0,1	0	24
—	—	—	—	—	—	25
79	33	69	0,4	0,1	0,3	26
9	—	7	0	—	0	27
46	7	38	0,2	0	0,2	28
211	332	237	1,1	1,0	1,1	29
183	303	209	0,9	0,9	0,9	30
49	16	42	0,3	0	0,2	31
31 574	49 407	35 316	160,1	149,6	156,8	32
26 115	42 108	29 471	132,4	127,5	130,9	33

Noch: 1.1 Arbeitskosten im Produzierenden Gewerbe 1978 nach Arbeits

Lfd. Nr.	Arbeitskostenart	insgesamt		
		Arbeiter ¹⁾	Angestellte ¹⁾	insgesamt
		1 000 DM		
		noch: Fahrzeugbau (ohne Unternehmen mit 200		
1	Entgelt für geleistete Arbeit	41 531	24 351	65 882
2	Arbeitsnebenkosten insgesamt	25 817	13 105	38 922
3	darunter gesetzliche Arbeitsnebenkosten	15 074	6 752	21 826
	davon			
4	Sonderzahlungen	4 229	2 527	6 756
	davon			
5	Gratifikationen, 13. Monatsgehalt, Gewinnbeteiligungen u. ä.	2 097	1 546	3 643
6	Urlaubsgeld	1 276	657	1 933
7	Vermögenswirksame Leistungen	856	324	1 180
8	Vergütung arbeitsfreier Tage	9 743	4 830	14 573
	davon			
9	Urlaubsvergütung	4 724	2 823	7 547
10	Vergütung von Krankheitstagen	3 133	741	3 874
	darunter			
11	gesetzliche Lohn- und Gehaltsfortzahlung	3 133	741	3 874
12	Vergütung sonstiger Ausfallzeiten	1 886	1 266	3 152
13	Aufwendungen für Vorsorgeeinrichtungen	11 088	5 426	16 514
	davon			
14	Arbeitgeberpflichtbeiträge zur Sozialversicherung	9 963	4 725	14 688
	davon			
15	Renten-, Kranken- und Arbeits- losenversicherungsbeiträge	8 956	4 286	13 242
16	Unfallversicherungsbeiträge	1 007	439	1 446
17	sonstige Aufwendungen für Vorsorgeeinrichtungen	1 125	701	1 826
	darunter			
18	betriebliche Altersversorgung	1 125	691	1 816
19	Pensionsrückstellungen ⁴⁾	639	430	1 069
20	Sonstige Arbeitsnebenkosten	757	322	1 079
	davon			
21	Entlassungsentschädigungen	19	2	21
22	sonstige gesetzliche Aufwendungen	92	20	112
23	Familienunterstützungen	4	1	5
24	Wohnungsfürsorge	—	—	—
25	Beihilfen im Krankheitsfall	—	—	—
26	Verpflegungszuschüsse, Auslösungen u. ä.	142	66	208
27	Naturalleistungen	20	3	23
28	Aufwendungen für Belegschaftseinrichtungen	118	7	125
29	Aufwendungen für berufliche Bildung	269	212	481
	darunter			
30	Ausbildungsvergütungen	263	210	473
31	sonstige Zuwendungen	93	11	104
32	Arbeitskosten insgesamt	67 348	37 456	104 804
	darunter			
33	Bruttolöhne und -gehälter	55 503	31 708	87 211

Anmerkungen S. 30

kostenart, Wirtschaftszweigen und Beschäftigtengrößenklassen

Arbeitskosten						Lfd. Nr.
je vollbeschäftigtem						
Arbeiter ¹⁾	Angestellten ¹⁾	insgesamt	Arbeiter ¹⁾	Angestellten ¹⁾	insgesamt	
DM			% ²⁾			
Bau von Kraftwagen)						
bis 499 Arbeitnehmern ³⁾						
19 664	30 805	22 698	100	100	100	1
12 224	16 578	13 410	62,2	53,8	59,1	2
7 137	8 541	7 520	36,3	27,7	33,1	3
2 002	3 197	2 328	10,2	10,4	10,3	4
993	1 956	1 255	5,0	6,3	5,5	5
604	831	666	3,1	2,7	2,9	6
405	410	407	2,1	1,3	1,8	7
4 613	6 110	5 021	23,5	19,8	22,1	8
2 237	3 571	2 600	11,4	11,6	11,5	9
1 483	937	1 335	7,5	3,0	5,9	10
1 483	937	1 335	7,5	3,0	5,9	11
893	1 602	1 086	4,5	5,2	4,8	12
5 250	6 864	5 690	26,7	22,3	25,1	13
4 717	5 977	5 060	24,0	19,4	22,3	14
4 241	5 422	4 562	21,6	17,6	20,1	15
477	555	498	2,4	1,8	2,2	16
533	887	629	2,7	2,9	2,8	17
533	874	626	2,7	2,8	2,8	18
303	544	368	1,5	1,8	1,6	19
358	407	372	1,8	1,3	1,6	20
9	3	7	0	0	0	21
44	25	39	0,2	0,1	0,2	22
2	1	2	0	0	0	23
—	—	—	—	—	—	24
—	—	—	—	—	—	25
67	83	72	0,3	0,3	0,3	26
9	4	8	0	0	0	27
56	9	43	0,3	0	0,2	28
127	268	166	0,6	0,9	0,7	29
125	266	163	0,6	0,9	0,7	30
44	14	36	0,2	0	0,2	31
31 888	47 383	36 108	162,2	153,8	159,1	32
26 280	40 111	30 047	133,6	130,2	132,4	33

Noch: 1.1 Arbeitskosten im Produzierenden Gewerbe 1978 nach Arbeits

Lfd. Nr.	Arbeitskostenart	insgesamt		
		insgesamt		
		Arbeiter ¹⁾	Angestellte ¹⁾	insgesamt
		1 000 DM		
				Schiff
				Unternehmen mit 10
1	Entgelt für geleistete Arbeit	17 389	5 671	23 060
2	Arbeitsnebenkosten insgesamt	9 748	2 864	12 612
3	darunter gesetzliche Arbeitsnebenkosten	5 859	1 485	7 344
	davon			
4	Sonderzahlungen	1 411	656	2 067
5	davon			
	Gratifikationen, 13. Monatsgehalt, Gewinnbeteiligungen u. ä.	765	492	1 257
6	Urlaubsgeld	353	93	446
7	Vermögenswirksame Leistungen	293	71	364
8	Vergütung arbeitsfreier Tage	3 746	1 007	4 753
9	davon			
	Urlaubsvergütung	1 946	617	2 563
10	Vergütung von Krankheitstagen	994	120	1 114
	darunter			
11	gesetzliche Lohn- und Gehaltsfortzahlung	994	120	1 114
12	Vergütung sonstiger Ausfallzeiten	806	270	1 076
13	Aufwendungen für Vorsorgeeinrichtungen	4 278	1 154	5 432
	davon			
14	Arbeitgeberpflichtbeiträge zur Sozialversicherung	4 004	1 075	5 079
	davon			
15	Renten-, Kranken- und Arbeits- losenversicherungsbeiträge	3 426	954	4 380
16	Unfallversicherungsbeiträge	578	121	699
17	sonstige Aufwendungen für Vorsorgeeinrichtungen	274	79	353
	darunter			
18	betriebliche Altersversorgung	274	79	353
19	Pensionsrückstellungen ⁴⁾	6	14	20
20	Sonstige Arbeitsnebenkosten	313	47	360
	davon			
21	Entlassungsentschädigungen	—	—	—
22	sonstige gesetzliche Aufwendungen	55	20	75
23	Familienunterstützungen	1	—	1
24	Wohnungsfürsorge	—	—	—
25	Beihilfen im Krankheitsfall	—	—	—
26	Verpflegungszuschüsse, Auslösungen u. ä.	18	4	22
27	Naturalleistungen	—	—	—
28	Aufwendungen für Belegschaftseinrichtungen	9	1	10
29	Aufwendungen für berufliche Bildung	219	20	239
	darunter			
30	Ausbildungsvergütungen	218	19	237
31	sonstige Zuwendungen	11	2	13
32	Arbeitskosten insgesamt	27 137	8 535	35 672
	darunter			
33	Bruttolöhne und -gehälter	22 546	7 334	29 880

Anmerkungen S. 30

kostenart, Wirtschaftszweigen und Beschäftigtengrößenklassen

Arbeitskosten						Lfd. Nr.
je vollbeschäftigtem						
Arbeiter ¹⁾	Angestellten ¹⁾	insgesamt	Arbeiter ¹⁾	Angestellten ¹⁾	insgesamt	
DM			% ²⁾			
bau						
und mehr Arbeitnehmern ³⁾						
22 380	29 629	23 812	100	100	100	1
12 546	14 963	13 024	56,1	50,5	54,7	2
7 541	7 759	7 584	33,7	26,2	31,8	3
1 816	3 427	2 134	8,1	11,6	9,0	4
985	2 571	1 298	4,4	8,7	5,5	5
454	486	461	2,0	1,6	1,9	6
377	371	376	1,7	1,3	1,6	7
4 821	5 261	4 908	21,5	17,8	20,6	8
2 505	3 224	2 647	11,2	10,9	11,1	9
1 279	627	1 150	5,7	2,1	4,8	10
1 279	627	1 150	5,7	2,1	4,8	11
1 037	1 411	1 111	4,6	4,8	4,7	12
5 506	6 029	5 609	24,6	20,3	23,6	13
5 153	5 617	5 245	23,0	19,0	22,0	14
4 409	4 984	4 523	19,7	16,8	19,0	15
744	632	722	3,3	2,1	3,0	16
353	413	365	1,6	1,4	1,5	17
353	413	365	1,6	1,4	1,5	18
8	73	21	0	0,2	0,1	19
403	246	372	1,8	0,8	1,6	20
—	—	—	—	—	—	21
71	104	77	0,3	0,4	0,3	22
1	—	1	0	—	0	23
—	—	—	—	—	—	24
—	—	—	—	—	—	25
23	21	23	0,1	0,1	0,1	26
—	—	—	—	—	—	27
12	5	10	0,1	0	0	28
282	104	247	1,3	0,4	1,0	29
281	99	245	1,3	0,3	1,0	30
14	10	13	0,1	0	0,1	31
34 925	44 592	36 836	156,1	150,5	154,7	32
29 017	38 318	30 855	129,7	129,3	129,6	33

Noch: 1.1 Arbeitskosten im Produzierenden Gewerbe 1978 nach Arbeits

Lfd. Nr.	Arbeitskostenart			
		insgesamt		
		Arbeiter ¹⁾	Angestellte ¹⁾	insgesamt
		1 000 DM		
				noch: Schiff
				Unternehmen mit 10
1	Entgelt für geleistete Arbeit	4 409	1 105	5 514
2	Arbeitsnebenkosten insgesamt	2 321	584	2 905
3	darunter gesetzliche Arbeitsnebenkosten	1 331	332	1 663
	davon			
4	Sonderzahlungen	325	117	442
5	davon			
	Gratifikationen, 13. Monatsgehalt, Gewinnbeteiligungen u. ä.	176	64	240
6	Urlaubsgeld	75	28	103
7	Vermögenswirksame Leistungen	74	25	99
8	Vergütung arbeitsfreier Tage	812	210	1 022
9	davon			
	Urlaubsvergütung	454	125	579
10	Vergütung von Krankheitstagen	178	24	202
	darunter			
11	gesetzliche Lohn- und Gehaltsfortzahlung	178	24	202
12	Vergütung sonstiger Ausfallzeiten	180	61	241
13	Aufwendungen für Vorsorgeeinrichtungen	1 058	249	1 307
	davon			
14	Arbeitgeberpflichtbeiträge zur Sozialversicherung	968	247	1 215
	davon			
15	Renten-, Kranken- und Arbeits- losenversicherungsbeiträge	786	216	1 002
16	Unfallversicherungsbeiträge	182	31	213
17	sonstige Aufwendungen für Vorsorgeeinrichtungen	90	2	92
	darunter			
18	betriebliche Altersversorgung	90	2	92
19	Pensionsrückstellungen ⁴⁾	—	—	—
20	Sonstige Arbeitsnebenkosten	126	8	134
	davon			
21	Entlassungsentschädigungen	—	—	—
22	sonstige gesetzliche Aufwendungen	5	—	5
23	Familienunterstützungen	—	—	—
24	Wohnungsfürsorge	—	—	—
25	Beihilfen im Krankheitsfall	—	—	—
26	Verpflegungszuschüsse, Auslösungen u. ä.	1	—	1
27	Naturalleistungen	—	—	—
28	Aufwendungen für Belegschaftseinrichtungen	—	—	—
29	Aufwendungen für berufliche Bildung	120	8	128
	darunter			
30	Ausbildungsvergütungen	120	8	128
31	sonstige Zuwendungen	—	—	—
32	Arbeitskosten insgesamt	6 730	1 689	8 419
	darunter			
33	Bruttolöhne und -gehälter	5 546	1 432	6 978

Anmerkungen S. 30

kostenart, Wirtschaftszweigen und Beschäftigtengrößenklassen

Arbeitskosten						Lfd. Nr.
je vollbeschäftigtem						
Arbeiter ¹⁾	Angestellten ¹⁾	insgesamt	Arbeiter ¹⁾	Angestellten ¹⁾	insgesamt	
DM			%2)			
bau						
bis 49 Arbeitnehmern ³⁾						
24 252	18 697	22 889	100	100	100	1
12 767	9 882	12 059	52,6	52,9	52,7	2
7 321	5 618	6 903	30,2	30,0	30,2	3
1 788	1 980	1 835	7,4	10,6	8,0	4
968	1 083	996	4,0	5,8	4,4	5
413	474	428	1,7	2,5	1,9	6
407	423	411	1,7	2,3	1,8	7
4 466	3 553	4 242	18,4	19,0	18,5	8
2 497	2 115	2 403	10,3	11,3	10,5	9
979	406	839	4,0	2,2	3,7	10
979	406	839	4,0	2,2	3,7	11
990	1 032	1 000	4,1	5,5	4,4	12
5 820	4 213	5 425	24,0	22,5	23,7	13
5 325	4 179	5 044	22,0	22,4	22,0	14
4 323	3 655	4 159	17,8	19,5	18,2	15
1 001	525	884	4,1	2,8	3,9	16
495	34	382	2,0	0,2	1,7	17
495	34	382	2,0	0,2	1,7	18
—	—	—	—	—	—	19
693	135	556	2,9	0,7	2,4	20
—	—	—	—	—	—	21
28	—	21	0,1	—	0,1	22
—	—	—	—	—	—	23
—	—	—	—	—	—	24
—	—	—	—	—	—	25
6	—	4	0	—	0	26
—	—	—	—	—	—	27
—	—	—	—	—	—	28
660	135	531	2,7	0,7	2,3	29
660	135	531	2,7	0,7	2,3	30
—	—	—	—	—	—	31
37 019	28 579	34 948	152,6	152,9	152,7	32
30 506	24 230	28 966	125,8	129,6	126,6	33

Noch: 1.1 Arbeitskosten im Produzierenden Gewerbe 1978 nach Arbeits

Lfd. Nr.	Arbeitskostenart	insgesamt		
		Arbeiter ¹⁾	Angestellte ¹⁾	insgesamt
		1 000 DM		
				Luftfahrzeugbau
				Unternehmen mit 10
1	Entgelt für geleistete Arbeit	12 569	15 341	27 910
2	Arbeitsnebenkosten insgesamt	8 258	8 315	16 573
3	darunter gesetzliche Arbeitsnebenkosten	4 583	4 351	8 934
	davon			
4	Sonderzahlungen	1 330	1 535	2 865
	davon			
5	Gratifikationen, 13. Monatsgehalt, Gewinnbeteiligungen u. ä.	641	890	1 531
6	Urlaubsgeld	452	449	901
7	Vermögenswirksame Leistungen	237	196	433
8	Vergütung arbeitsfreier Tage	3 065	3 288	6 353
	davon			
9	Urlaubsvergütung	1 523	1 910	3 433
10	Vergütung von Krankheitstagen	916	538	1 454
	darunter			
11	gesetzliche Lohn- und Gehaltsfortzahlung	916	538	1 454
12	Vergütung sonstiger Ausfallzeiten	626	840	1 466
13	Aufwendungen für Vorsorgeeinrichtungen	3 475	3 350	6 825
	davon			
14	Arbeitgeberpflichtbeiträge zur Sozialversicherung	3 029	2 972	6 001
	davon			
15	Renten-, Kranken- und Arbeits- losenversicherungsbeiträge	2 762	2 697	5 459
16	Unfallversicherungsbeiträge	267	275	542
17	sonstige Aufwendungen für Vorsorgeeinrichtungen	446	378	824
	darunter			
18	betriebliche Altersversorgung	446	368	814
19	Pensionsrückstellungen ⁴⁾	226	221	447
20	Sonstige Arbeitsnebenkosten	388	142	530
	davon			
21	Entlassungsentschädigungen	10	—	10
22	sonstige gesetzliche Aufwendungen	12	1	13
23	Familienunterstützungen	—	—	—
24	Wohnungsfürsorge	—	—	—
25	Beihilfen im Krankheitsfall	—	—	—
26	Verpflegungszuschüsse, Auslösungen u. ä.	82	51	133
27	Naturalleistungen	—	—	—
28	Aufwendungen für Belegschaftseinrichtungen	107	5	112
29	Aufwendungen für berufliche Bildung	171	83	254
	darunter			
30	Ausbildungsvergütungen	148	75	223
31	sonstige Zuwendungen	6	2	8
32	Arbeitskosten insgesamt	20 827	23 656	44 483
	darunter			
33	Bruttolöhne und -gehälter	16 964	20 164	37 128

Anmerkungen S. 30

kostenart, Wirtschaftszweigen und Beschäftigtengrößenklassen

Arbeitskosten						Lfd. Nr.
je vollbeschäftigtem						
Arbeiter ¹⁾	Angestellten ¹⁾	insgesamt	Arbeiter ¹⁾	Angestellten ¹⁾	insgesamt	
DM			% ²⁾			
und -reparatur						
und mehr Arbeitnehmern ³⁾						
19 869	30 936	24 732	100	100	100	1
13 054	16 767	14 686	65,7	54,2	59,4	2
7 245	8 774	7 917	36,5	28,4	32,0	3
2 102	3 095	2 539	10,6	10,0	10,3	4
1 013	1 795	1 357	5,1	5,8	5,5	5
715	905	798	3,6	2,9	3,2	6
375	395	384	1,9	1,3	1,6	7
4 845	6 630	5 630	24,4	21,4	22,8	8
2 408	3 852	3 042	12,1	12,5	12,3	9
1 448	1 085	1 288	7,3	3,5	5,2	10
1 448	1 085	1 288	7,3	3,5	5,2	11
990	1 694	1 299	5,0	5,5	5,3	12
5 493	6 755	6 048	27,6	21,8	24,5	13
4 788	5 993	5 318	24,1	19,4	21,5	14
4 366	5 439	4 837	22,0	17,6	19,6	15
422	555	480	2,1	1,8	1,9	16
705	762	730	3,5	2,5	3,0	17
705	742	721	3,5	2,4	2,9	18
357	446	396	1,8	1,4	1,6	19
613	286	470	3,1	0,9	1,9	20
16	—	9	0,1	—	0	21
19	2	12	0,1	0	0	22
—	—	—	—	—	—	23
—	—	—	—	—	—	24
—	—	—	—	—	—	25
130	103	118	0,7	0,3	0,5	26
—	—	—	—	—	—	27
169	10	99	0,9	0	0,4	28
270	167	225	1,4	0,5	0,9	29
234	151	198	1,2	0,5	0,8	30
9	4	7	0	0	0	31
32 923	47 703	39 418	165,7	154,2	159,4	32
26 816	40 661	32 900	135,0	131,4	133,0	33

Noch: 1.1 Arbeitskosten im Produzierenden Gewerbe 1978 nach Arbeits

Lfd. Nr.	Arbeitskostenart			
		insgesamt		
		Arbeiter ¹⁾	Angestellte ¹⁾	insgesamt
		1 000 DM		
				Feinmechanik
				Unternehmen mit 10
1	Entgelt für geleistete Arbeit	200 228	123 650	323 878
2	Arbeitsnebenkosten insgesamt	118 766	65 669	184 435
3	darunter gesetzliche Arbeitsnebenkosten	61 067	31 351	92 418
	davon			
4	Sonderzahlungen	21 251	15 445	36 696
5	davon			
	Gratifikationen, 13. Monatsgehalt, Gewinnbeteiligungen u. ä.	13 502	10 078	23 580
6	Urlaubsgeld	4 584	4 167	8 751
7	Vermögenswirksame Leistungen	3 165	1 200	4 365
8	Vergütung arbeitsfreier Tage	41 109	22 686	63 795
	davon			
9	Urlaubsvergütung	22 577	14 040	36 617
10	Vergütung von Krankheitstagen	9 115	2 642	11 757
	darunter			
11	gesetzliche Lohn- und Gehaltsfortzahlung	9 115	2 642	11 757
12	Vergütung sonstiger Ausfallzeiten	9 417	6 004	15 421
13	Aufwendungen für Vorsorgeeinrichtungen	43 309	24 996	68 305
	davon			
14	Arbeitgeberpflichtbeiträge zur Sozialversicherung	42 306	22 668	64 974
	davon			
15	Renten-, Kranken- und Arbeits- losenversicherungsbeiträge	39 320	21 318	60 638
16	Unfallversicherungsbeiträge	2 986	1 350	4 336
17	sonstige Aufwendungen für Vorsorgeeinrichtungen	1 003	2 328	3 331
	darunter			
18	betriebliche Altersversorgung	995	2 316	3 311
19	Pensionsrückstellungen ⁴⁾	275	1 102	1 377
20	Sonstige Arbeitsnebenkosten	13 097	2 542	15 639
	davon			
21	Entlassungsentschädigungen	58	204	262
22	sonstige gesetzliche Aufwendungen	229	37	266
23	Familienunterstützungen	50	16	66
24	Wohnungsfürsorge	—	—	—
25	Beihilfen im Krankheitsfall	16	12	28
26	Verpflegungszuschüsse, Auslösungen u. ä.	1 230	633	1 863
27	Naturalleistungen	120	21	141
28	Aufwendungen für Belegschaftseinrichtungen	144	46	190
29	Aufwendungen für berufliche Bildung	10 983	1 320	12 303
	darunter			
30	Ausbildungsvergütungen	10 688	1 292	11 980
31	sonstige Zuwendungen	267	253	520
32	Arbeitskosten insgesamt	318 994	189 319	508 313
	darunter			
33	Bruttolöhne und -gehälter	262 588	161 781	424 369

Anmerkungen S. 30

kostenart, Wirtschaftszweigen und Beschäftigtengrößenklassen

Arbeitskosten						Lfd. Nr.
je vollbeschäftigtem						
Arbeiter ¹⁾	Angestellten ¹⁾	insgesamt	Arbeiter ¹⁾	Angestellten ¹⁾	insgesamt	
DM			% ²⁾			
und Optik						
und mehr Arbeitnehmern ³⁾						
20 122	30 611	23 151	100	100	100	1
11 936	16 257	13 183	59,3	53,1	56,9	2
6 137	7 761	6 606	30,5	25,4	28,5	3
2 136	3 824	2 623	10,6	12,5	11,3	4
1 357	2 495	1 686	6,7	8,2	7,3	5
461	1 032	626	2,3	3,4	2,7	6
318	297	312	1,6	1,0	1,3	7
4 131	5 616	4 560	20,5	18,3	19,7	8
2 269	3 476	2 617	11,3	11,4	11,3	9
916	654	840	4,6	2,1	3,6	10
916	654	840	4,6	2,1	3,6	11
946	1 486	1 102	4,7	4,9	4,8	12
4 352	6 188	4 882	21,6	20,2	21,1	13
4 252	5 612	4 644	21,1	18,3	20,1	14
3 952	5 278	4 334	19,6	17,2	18,7	15
300	334	310	1,5	1,1	1,3	16
101	576	238	0,5	1,9	1,0	17
100	573	237	0,5	1,9	1,0	18
28	273	98	0,1	0,9	0,4	19
1 316	629	1 118	6,5	2,1	4,8	20
6	51	19	0	0,2	0,1	21
23	9	19	0,1	0	0,1	22
5	4	5	0	0	0	23
—	—	—	—	—	—	24
2	3	2	0	0	0	25
124	157	133	0,6	0,5	0,6	26
12	5	10	0,1	0	0	27
14	11	14	0,1	0	0,1	28
1 104	327	879	5,5	1,1	3,8	29
1 074	320	856	5,3	1,0	3,7	30
27	63	37	0,1	0,2	0,2	31
32 058	46 868	36 334	159,3	153,1	156,9	32
26 389	40 051	30 334	131,1	130,8	131,0	33

Noch: 1.1 Arbeitskosten im Produzierenden Gewerbe 1978 nach Arbeits

Lfd. Nr.	Arbeitskostenart	insgesamt		
		Arbeiter ¹⁾	Angestellte ¹⁾	insgesamt
		1 000 DM		
				noch: Feinmechanik
				Unternehmen mit 50
1	Entgelt für geleistete Arbeit	26 259	19 607	45 866
2	Arbeitsnebenkosten insgesamt	14 656	10 362	25 018
3	darunter gesetzliche Arbeitsnebenkosten	8 097	4 970	13 067
	davon			
4	Sonderzahlungen	2 599	2 255	4 854
	davon			
5	Gratifikationen, 13. Monatsgehalt, Gewinnbeteiligungen u. ä.	1 397	1 428	2 825
6	Urlaubsgeld	709	636	1 345
7	Vermögenswirksame Leistungen	493	191	684
8	Vergütung arbeitsfreier Tage	5 808	3 813	9 621
	davon			
9	Urlaubsvergütung	3 080	2 365	5 445
10	Vergütung von Krankheitstagen	1 588	515	2 103
	darunter			
11	gesetzliche Lohn- und Gehaltsfortzahlung	1 588	515	2 103
12	Vergütung sonstiger Ausfallzeiten	1 140	933	2 073
13	Aufwendungen für Vorsorgeeinrichtungen	5 469	4 117	9 586
	davon			
14	Arbeitgeberpflichtbeiträge zur Sozialversicherung	5 335	3 521	8 856
	davon			
15	Renten-, Kranken- und Arbeitslosenversicherungsbeiträge	5 029	3 329	8 358
16	Unfallversicherungsbeiträge	306	192	498
17	sonstige Aufwendungen für Vorsorgeeinrichtungen	134	596	730
	darunter			
18	betriebliche Altersversorgung	134	596	730
19	Pensionsrückstellungen ⁴⁾	33	260	293
20	Sonstige Arbeitsnebenkosten	780	177	957
	davon			
21	Entlassungsentschädigungen	—	—	—
22	sonstige gesetzliche Aufwendungen	34	1	35
23	Familienunterstützungen	—	—	—
24	Wohnungsfürsorge	—	—	—
25	Beihilfen im Krankheitsfall	—	—	—
26	Verpflegungszuschüsse, Auslösungen u. ä.	104	57	161
27	Naturalleistungen	—	—	—
28	Aufwendungen für Belegschaftseinrichtungen	—	—	—
29	Aufwendungen für berufliche Bildung	624	108	732
	darunter			
30	Ausbildungsvergütungen	609	98	707
31	sonstige Zuwendungen	18	11	29
32	Arbeitskosten insgesamt	40 915	29 969	70 884
	darunter			
33	Bruttolöhne und -gehälter	34 666	25 675	60 341

Anmerkungen S. 30

kostenart, Wirtschaftszweigen und Beschäftigtengrößenklassen

Arbeitskosten						Lfd. Nr.
je vollbeschäftigtem						
Arbeiter ¹⁾	Angestellten ¹⁾	insgesamt	Arbeiter ¹⁾	Angestellten ¹⁾	insgesamt	
DM			% ²⁾			
und Optik						
bis 99 Arbeitnehmern ³⁾						
20 678	34 266	24 899	100	100	100	1
11 541	18 109	13 581	55,8	52,8	54,5	2
6 376	8 686	7 094	30,8	25,3	28,5	3
2 047	3 941	2 635	9,9	11,5	10,6	4
1 100	2 496	1 534	5,3	7,3	6,2	5
558	1 111	730	2,7	3,2	2,9	6
388	334	371	1,9	1,0	1,5	7
4 574	6 664	5 223	22,1	19,4	21,0	8
2 425	4 133	2 956	11,7	12,1	11,9	9
1 250	900	1 142	6,0	2,6	4,6	10
1 250	900	1 142	6,0	2,6	4,6	11
898	1 631	1 125	4,3	4,8	4,5	12
4 307	7 195	5 204	20,8	21,0	20,9	13
4 201	6 153	4 808	20,3	18,0	19,3	14
3 960	5 818	4 537	19,2	17,0	18,2	15
241	336	270	1,2	1,0	1,1	16
106	1 042	396	0,5	3,0	1,6	17
106	1 042	396	0,5	3,0	1,6	18
26	454	159	0,1	1,3	0,6	19
614	309	520	3,0	0,9	2,1	20
—	—	—	—	—	—	21
27	2	19	0,1	0	0,1	22
—	—	—	—	—	—	23
—	—	—	—	—	—	24
—	—	—	—	—	—	25
82	100	87	0,4	0,3	0,4	26
—	—	—	—	—	—	27
—	—	—	—	—	—	28
491	189	397	2,4	0,6	1,6	29
480	171	384	2,3	0,5	1,5	30
14	19	16	0,1	0,1	0,1	31
32 219	52 375	38 480	155,8	152,8	154,5	32
27 298	44 871	32 757	132,0	130,9	131,6	33

Noch: 1.1 Arbeitskosten im Produzierenden Gewerbe 1978 nach Arbeits

Lfd. Nr.	Arbeitskostenart	insgesamt		
		Arbeiter ¹⁾	Angestellte ¹⁾	insgesamt
				noch: Feinmechanik
				Unternehmen mit 100
1	Entgelt für geleistete Arbeit	49 511	34 873	84 384
2	Arbeitsnebenkosten insgesamt	29 563	19 198	48 761
3	darunter gesetzliche Arbeitsnebenkosten	16 604	9 377	25 981
	davon			
4	Sonderzahlungen	5 468	4 798	10 266
5	davon Gratifikationen, 13. Monatsgehalt, Gewinnbeteiligungen u. ä.	2 420	2 921	5 341
6	Urlaubsgeld	2 227	1 499	3 726
7	Vermögenswirksame Leistungen	821	378	1 199
8	Vergütung arbeitsfreier Tage	11 352	6 620	17 972
9	davon Urlaubsvergütung	6 017	3 858	9 875
10	Vergütung von Krankheitstagen	2 889	1 079	3 968
	darunter			
11	gesetzliche Lohn- und Gehaltsfortzahlung	2 889	1 079	3 968
12	Vergütung sonstiger Ausfallzeiten	2 446	1 683	4 129
13	Aufwendungen für Vorsorgeeinrichtungen	11 607	7 162	18 769
	davon			
14	Arbeitgeberpflichtbeiträge zur Sozialversicherung	11 230	6 599	17 829
	davon			
15	Renten-, Kranken- und Arbeits- losenversicherungsbeiträge	10 214	6 193	16 407
16	Unfallversicherungsbeiträge	1 016	406	1 422
17	sonstige Aufwendungen für Vorsorgeeinrichtungen	377	563	940
	darunter			
18	betriebliche Altersversorgung	376	551	927
19	Pensionsrückstellungen ⁴⁾	29	42	71
20	Sonstige Arbeitsnebenkosten	1 136	618	1 754
	davon			
21	Entlassungsentschädigungen	40	101	141
22	sonstige gesetzliche Aufwendungen	39	16	55
23	Familienunterstützungen	10	9	19
24	Wohnungsfürsorge	—	—	—
25	Beihilfen im Krankheitsfall	—	—	—
26	Verpflegungszuschüsse, Auslösungen u. ä.	134	151	285
27	Naturalleistungen	6	3	9
28	Aufwendungen für Belegschaftseinrichtungen	35	10	45
29	Aufwendungen für berufliche Bildung	832	306	1 138
	darunter			
30	Ausbildungsvergütungen	781	294	1 075
31	sonstige Zuwendungen	40	22	62
32	Arbeitskosten insgesamt	79 074	54 071	133 145
	darunter			
33	Bruttolöhne und -gehälter	66 331	46 291	112 622

Anmerkungen S. 30

kostenart, Wirtschaftszweigen und Beschäftigtengrößenklassen

Arbeitskosten						Lfd. Nr.
je vollbeschäftigtem						
Arbeiter ¹⁾	Angestellten ¹⁾	insgesamt	Arbeiter ¹⁾	Angestellten ¹⁾	insgesamt	
DM			%2)			
und Optik						
bis 199 Arbeitnehmern ³⁾						
19 647	30 962	23 142	100	100	100	1
11 731	17 045	13 373	59,7	55,1	57,8	2
6 589	8 325	7 125	33,5	26,9	30,8	3
2 170	4 260	2 815	11,0	13,8	12,2	4
960	2 593	1 465	4,9	8,4	6,3	5
884	1 331	1 022	4,5	4,3	4,4	6
326	336	329	1,7	1,1	1,4	7
4 505	5 878	4 929	22,9	19,0	21,3	8
2 388	3 425	2 708	12,2	11,1	11,7	9
1 146	958	1 088	5,8	3,1	4,7	10
1 146	958	1 088	5,8	3,1	4,7	11
971	1 494	1 132	4,9	4,8	4,9	12
4 606	6 359	5 147	23,4	20,5	22,2	13
4 456	5 859	4 890	22,7	18,9	21,1	14
4 053	5 499	4 500	20,6	17,8	19,4	15
403	360	390	2,1	1,2	1,7	16
150	500	258	0,8	1,6	1,1	17
149	489	254	0,8	1,6	1,1	18
12	37	19	0,1	0,1	0,1	19
451	549	481	2,3	1,8	2,1	20
16	90	39	0,1	0,3	0,2	21
15	14	15	0,1	0	0,1	22
4	8	5	0	0	0	23
—	—	—	—	—	—	24
—	—	—	—	—	—	25
53	134	78	0,3	0,4	0,3	26
2	3	2	0	0	0	27
14	9	12	0,1	0	0,1	28
330	272	312	1,7	0,9	1,3	29
310	261	295	1,6	0,8	1,3	30
16	20	17	0,1	0,1	0,1	31
31 379	48 008	36 515	159,7	155,1	157,8	32
26 322	41 100	30 887	134,0	132,7	133,5	33

Noch: 1.1 Arbeitskosten im Produzierenden Gewerbe 1978 nach Arbeits

Lfd. Nr.	Arbeitskostenart	insgesamt		
		Arbeiter ¹⁾	Angestellte ¹⁾	insgesamt
		1 000 DM		
				Sonstiges Produ
				Unternehmen mit 10
1	Entgelt für geleistete Arbeit	8 212 321	4 283 044	12 495 365
2	Arbeitsnebenkosten insgesamt	4 897 119	2 435 093	7 332 212
3	darunter gesetzliche Arbeitsnebenkosten	2 704 089	1 179 068	3 883 157
	davon			
4	Sonderzahlungen	872 585	503 897	1 376 482
	davon			
5	Gratifikationen, 13. Monatsgehalt, Gewinnbeteiligungen u. ä.	436 338	322 867	759 205
6	Urlaubsgeld	272 395	118 158	390 553
7	Vermögenswirksame Leistungen	163 852	62 872	226 724
8	Vergütung arbeitsfreier Tage	1 891 456	837 420	2 728 876
	davon			
9	Urlaubsvergütung	975 564	477 581	1 453 145
10	Vergütung von Krankheitstagen	535 470	145 735	681 205
	darunter			
11	gesetzliche Lohn- und Gehaltsfortzahlung	534 281	144 914	679 195
12	Vergütung sonstiger Ausfallzeiten	380 422	214 104	594 526
13	Aufwendungen für Vorsorgeeinrichtungen	1 953 677	993 913	2 947 590
	davon			
14	Arbeitgeberpflichtbeiträge zur Sozialversicherung	1 777 504	816 657	2 594 161
	davon			
15	Renten-, Kranken- und Arbeits- losenversicherungsbeiträge	1 598 517	752 765	2 351 282
16	Unfallversicherungsbeiträge	178 987	63 892	242 879
17	sonstige Aufwendungen für Vorsorgeeinrichtungen	176 173	177 256	353 429
	darunter			
18	betriebliche Altersversorgung	173 930	175 123	349 053
19	Pensionsrückstellungen ⁴⁾	79 951	74 202	154 153
20	Sonstige Arbeitsnebenkosten	179 401	99 863	279 264
	davon			
21	Entlassungsentschädigungen	11 499	13 632	25 131
22	sonstige gesetzliche Aufwendungen	11 882	3 393	15 275
23	Familienunterstützungen	3 195	1 829	5 024
24	Wohnungsfürsorge	2 072	1 649	3 721
25	Beihilfen im Krankheitsfall	1 281	491	1 772
26	Verpflegungszuschüsse, Auslösungen u. ä.	18 221	6 763	24 984
27	Naturalleistungen	9 597	5 046	14 643
28	Aufwendungen für Belegschaftseinrichtungen	16 076	5 703	21 779
29	Aufwendungen für berufliche Bildung	91 194	53 453	144 647
	darunter			
30	Ausbildungsvergütungen	83 417	48 000	131 417
31	sonstige Zuwendungen	14 384	7 904	22 288
32	Arbeitskosten insgesamt	13 109 440	6 718 137	19 827 577
	darunter			
33	Bruttolöhne und -gehälter	10 976 362	5 624 361	16 600 723

Anmerkungen S. 30

kostenart, Wirtschaftszweigen und Beschäftigtengrößenklassen

Arbeitskosten						Lfd. Nr.
je vollbeschäftigtem						
Arbeiter ¹⁾	Angestellten ¹⁾	insgesamt	Arbeiter ¹⁾	Angestellten ¹⁾	insgesamt	
DM			%2)			
zierendes Gewerbe						
und mehr Arbeitnehmern ³⁾						
19 077	28 505	21 516	100	100	100	1
11 376	16 206	12 625	59,6	56,9	58,7	2
6 281	7 847	6 686	32,9	27,5	31,1	3
2 027	3 354	2 370	10,6	11,8	11,0	4
1 014	2 149	1 307	5,3	7,5	6,1	5
633	786	672	3,3	2,8	3,1	6
381	418	390	2,0	1,5	1,8	7
4 394	5 573	4 699	23,0	19,6	21,8	8
2 266	3 178	2 502	11,9	11,2	11,6	9
1 244	970	1 173	6,5	3,4	5,5	10
1 241	964	1 170	6,5	3,4	5,4	11
884	1 425	1 024	4,6	5,0	4,8	12
4 538	6 615	5 076	23,8	23,2	23,6	13
4 129	5 435	4 467	21,6	19,1	20,8	14
3 713	5 010	4 049	19,5	17,6	18,8	15
416	425	418	2,2	1,5	1,9	16
409	1 180	609	2,1	4,1	2,8	17
404	1 165	601	2,1	4,1	2,8	18
186	494	265	1,0	1,7	1,2	19
417	665	481	2,2	2,3	2,2	20
27	91	43	0,1	0,3	0,2	21
28	23	26	0,1	0,1	0,1	22
7	12	9	0	0	0	23
5	11	6	0	0	0	24
3	3	3	0	0	0	25
42	45	43	0,2	0,2	0,2	26
22	34	25	0,1	0,1	0,1	27
37	38	38	0,2	0,1	0,2	28
212	356	249	1,1	1,2	1,2	29
194	319	226	1,0	1,1	1,1	30
33	53	38	0,2	0,2	0,2	31
30 452	44 711	34 141	159,6	156,9	158,7	32
25 497	37 432	28 585	133,7	131,3	132,9	33

Noch: 1.1 Arbeitskosten im Produzierenden Gewerbe 1978 nach Arbeits

Lfd. Nr.	Arbeitskostenart			
		insgesamt		
		Arbeiter ¹⁾	Angestellte ¹⁾	insgesamt
		1 000 DM		
				noch: Sonstiges Produ
				Unternehmen mit 10
1	Entgelt für geleistete Arbeit	1 268 502	595 044	1 863 546
2	Arbeitsnebenkosten insgesamt	667 604	296 690	964 294
3	darunter gesetzliche Arbeitsnebenkosten	381 350	154 044	535 394
	davon			
4	Sonderzahlungen	109 061	61 817	170 878
5	davon			
5	Gratifikationen, 13. Monatsgehalt, Gewinnbeteiligungen u. ä.	51 020	36 675	87 695
6	Urlaubsgeld	34 201	16 030	50 231
7	Vermögenswirksame Leistungen	23 840	9 112	32 952
8	Vergütung arbeitsfreier Tage	249 305	104 581	353 886
9	davon			
9	Urlaubsvergütung	136 228	62 187	198 415
10	Vergütung von Krankheitstagen	54 846	12 225	67 071
	darunter			
11	gesetzliche Lohn- und Gehaltsfortzahlung	54 671	12 199	66 870
12	Vergütung sonstiger Ausfallzeiten	58 231	30 169	88 400
13	Aufwendungen für Vorsorgeeinrichtungen	270 300	117 489	387 789
	davon			
14	Arbeitgeberpflichtbeiträge zur Sozialversicherung	267 038	111 488	378 526
	davon			
15	Renten-, Kranken- und Arbeits- losenversicherungsbeiträge	239 952	103 707	343 659
16	Unfallversicherungsbeiträge	27 086	7 781	34 867
17	sonstige Aufwendungen für Vorsorgeeinrichtungen	3 262	6 001	9 263
	darunter			
18	betriebliche Altersversorgung	3 055	5 719	8 774
19	Pensionsrückstellungen ⁴⁾	191	1 897	2 088
20	Sonstige Arbeitsnebenkosten	38 938	12 803	51 741
	davon			
21	Entlassungsentschädigungen	652	636	1 288
22	sonstige gesetzliche Aufwendungen	1 410	188	1 598
23	Familienunterstützungen	36	3	39
24	Wohnungsfürsorge	65	18	83
25	Beihilfen im Krankheitsfall	16	—	16
26	Verpflegungszuschüsse, Auslösungen u. ä.	2 089	73	2 162
27	Naturalleistungen	646	139	785
28	Aufwendungen für Belegschaftseinrichtungen	367	43	410
29	Aufwendungen für berufliche Bildung	32 989	11 513	44 502
	darunter			
30	Ausbildungsvergütungen	32 899	11 415	44 314
31	sonstige Zuwendungen	668	190	858
32	Arbeitskosten insgesamt	1 936 106	891 734	2 827 840
	darunter			
33	Bruttolöhne und -gehälter	1 626 868	761 442	2 388 310

Anmerkungen S. 30

kostenart, Wirtschaftszweigen und Beschäftigtengrößenklassen

Arbeitskosten						Lfd. Nr.
je vollbeschäftigtem						
Arbeiter ¹⁾	Angestellten ¹⁾	insgesamt	Arbeiter ¹⁾	Angestellten ¹⁾	insgesamt	
DM			% ²⁾			
zierendes Gewerbe						
bis 49 Arbeitnehmern ³⁾						
17 817	22 867	19 169	100	100	100	1
9 377	11 402	9 919	52,6	49,9	51,7	2
5 356	5 920	5 507	30,1	25,9	28,7	3
1 532	2 376	1 758	8,6	10,4	9,2	4
717	1 409	902	4,0	6,2	4,7	5
480	616	517	2,7	2,7	2,7	6
335	350	339	1,9	1,5	1,8	7
3 502	4 019	3 640	19,7	17,6	19,0	8
1 913	2 390	2 041	10,7	10,5	10,6	9
770	470	690	4,3	2,1	3,6	10
768	469	688	4,3	2,1	3,6	11
818	1 159	909	4,6	5,1	4,7	12
3 797	4 515	3 989	21,3	19,7	20,8	13
3 751	4 284	3 894	21,1	18,7	20,3	14
3 370	3 985	3 535	18,9	17,4	18,4	15
380	299	359	2,1	1,3	1,9	16
46	231	95	0,3	1,0	0,5	17
43	220	90	0,2	1,0	0,5	18
3	73	21	0	0,3	0,1	19
547	492	532	3,1	2,2	2,8	20
9	24	13	0,1	0,1	0,1	21
20	7	16	0,1	0	0,1	22
1	0	0	0	0	0	23
1	1	1	0	0	0	24
0	—	0	0	—	0	25
29	3	22	0,2	0	0,1	26
9	5	8	0,1	0	0	27
5	2	4	0	0	0	28
463	442	458	2,6	1,9	2,4	29
462	439	456	2,6	1,9	2,4	30
9	7	9	0,1	0	0	31
27 194	34 269	29 088	152,6	149,9	151,7	32
22 851	29 262	24 567	128,3	128,0	128,2	33

Noch: 1.1 Arbeitskosten im Produzierenden Gewerbe 1978 nach Arbeits

Lfd. Nr.	Arbeitskostenart			
		insgesamt		
		Arbeiter ¹⁾	Angestellte ¹⁾	insgesamt
		1 000 DM		
				noch: Sonstiges Produ
				Unternehmen mit 50
1	Entgelt für geleistete Arbeit	972 680	456 543	1 429 223
2	Arbeitsnebenkosten insgesamt	548 219	239 012	787 231
3	darunter gesetzliche Arbeitsnebenkosten	314 048	121 378	435 426
	davon			
4	Sonderzahlungen	95 465	49 711	145 176
5	davon			
	Gratifikationen, 13. Monatsgehalt, Gewinnbeteiligungen u. ä.	45 090	30 884	75 974
6	Urlaubsgeld	31 325	12 415	43 740
7	Vermögenswirksame Leistungen	19 050	6 412	25 462
8	Vergütung arbeitsfreier Tage	214 870	83 774	298 644
	davon			
9	Urlaubsvergütung	112 831	49 079	161 910
10	Vergütung von Krankheitstagen	56 579	12 653	69 232
	darunter			
11	gesetzliche Lohn- und Gehaltsfortzahlung	56 546	12 620	69 166
12	Vergütung sonstiger Ausfallzeiten	45 460	22 042	67 502
13	Aufwendungen für Vorsorgeeinrichtungen	219 983	96 185	316 168
	davon			
14	Arbeitgeberpflichtbeiträge zur Sozialversicherung	210 520	86 294	296 814
	davon			
15	Renten-, Kranken- und Arbeits- losenversicherungsbeiträge	189 592	79 631	269 223
16	Unfallversicherungsbeiträge	20 928	6 663	27 591
17	sonstige Aufwendungen für Vorsorgeeinrichtungen	9 463	9 891	19 354
	darunter			
18	betriebliche Altersversorgung	9 266	9 563	18 829
19	Pensionsrückstellungen ⁴⁾	3 689	3 786	7 475
20	Sonstige Arbeitsnebenkosten	17 901	9 342	27 243
	davon			
21	Entlassungsentschädigungen	592	606	1 198
22	sonstige gesetzliche Aufwendungen	1 522	422	1 944
23	Familienunterstützungen	204	103	307
24	Wohnungsfürsorge	74	89	163
25	Beihilfen im Krankheitsfall	33	16	49
26	Verpflegungszuschüsse, Auslösungen u. ä.	3 775	868	4 643
27	Naturalleistungen	513	254	767
28	Aufwendungen für Belegschaftseinrichtungen	779	284	1 063
29	Aufwendungen für berufliche Bildung	9 111	6 096	15 207
	darunter			
30	Ausbildungsvergütungen	8 308	5 974	14 282
31	sonstige Zuwendungen	1 298	604	1 902
32	Arbeitskosten insgesamt	1 520 899	695 555	2 216 454
	darunter			
33	Bruttolöhne und -gehälter	1 283 015	590 028	1 873 043

Anmerkungen S. 30

kostenart, Wirtschaftszweigen und Beschäftigtengrößenklassen

Arbeitskosten						Lfd. Nr.
je vollbeschäftigtem						
Arbeiter ¹⁾	Angestellten ¹⁾	insgesamt	Arbeiter ¹⁾	Angestellten ¹⁾	insgesamt	
DM			%2)			
zierendes Gewerbe						
bis 99 Arbeitnehmern ³⁾						
18 387	29 265	20 865	100	100	100	1
10 363	15 321	11 492	56,4	52,4	55,1	2
5 937	7 781	6 357	32,3	26,6	30,5	3
1 805	3 187	2 119	9,8	10,9	10,2	4
852	1 980	1 109	4,6	6,8	5,3	5
592	796	639	3,2	2,7	3,1	6
360	411	372	2,0	1,4	1,8	7
4 062	5 370	4 360	22,1	18,3	20,9	8
2 133	3 146	2 364	11,6	10,8	11,3	9
1 070	811	1 011	5,8	2,8	4,8	10
1 069	809	1 010	5,8	2,8	4,8	11
859	1 413	985	4,7	4,8	4,7	12
4 158	6 166	4 616	22,6	21,1	22,1	13
3 980	5 532	4 333	21,6	18,9	20,8	14
3 584	5 104	3 930	19,5	17,4	18,8	15
396	427	403	2,2	1,5	1,9	16
179	634	283	1,0	2,2	1,4	17
175	613	275	1,0	2,1	1,3	18
70	243	109	0,4	0,8	0,5	19
338	599	398	1,8	2,0	1,9	20
11	39	17	0,1	0,1	0,1	21
29	27	28	0,2	0,1	0,1	22
4	7	4	0	0	0	23
1	6	2	0	0	0	24
1	1	1	0	0	0	25
71	56	68	0,4	0,2	0,3	26
10	16	11	0,1	0,1	0,1	27
15	18	16	0,1	0,1	0,1	28
172	391	222	0,9	1,3	1,1	29
157	383	208	0,9	1,3	1,0	30
25	39	28	0,1	0,1	0,1	31
28 751	44 586	32 357	156,4	152,4	155,1	32
24 254	37 822	27 344	131,9	129,2	131,1	33

Noch: 1.1 Arbeitskosten im Produzierenden Gewerbe 1978 nach Arbeits

Lfd. Nr.	Arbeitskostenart	insgesamt		
		Arbeiter ¹⁾	Angestellte ¹⁾	insgesamt
		1 000 DM		
				noch: Sonstiges Produ
				Unternehmen mit 100
1	Entgelt für geleistete Arbeit	1 205 436	597 485	1 802 921
2	Arbeitsnebenkosten insgesamt	695 205	322 508	1 017 713
3	darunter gesetzliche Arbeitsnebenkosten	396 930	162 611	559 541
	davon			
4	Sonderzahlungen	125 142	69 085	194 227
	davon			
5	Gratifikationen, 13. Monatsgehalt, Gewinnbeteiligungen u. ä.	60 596	42 997	103 593
6	Urlaubsgeld	40 173	17 320	57 493
7	Vermögenswirksame Leistungen	24 373	8 768	33 141
8	Vergütung arbeitsfreier Tage	270 280	113 305	383 585
	davon			
9	Urlaubsvergütung	138 224	64 863	203 087
10	Vergütung von Krankheitstagen	75 614	19 320	94 934
	darunter			
11	gesetzliche Lohn- und Gehaltsfortzahlung	75 485	19 253	94 738
12	Vergütung sonstiger Ausfallzeiten	56 442	29 122	85 564
13	Aufwendungen für Vorsorgeeinrichtungen	277 898	127 316	405 214
	davon			
14	Arbeitgeberpflichtbeiträge zur Sozialversicherung	263 120	113 766	376 886
	davon			
15	Renten-, Kranken- und Arbeits- losenversicherungsbeiträge	235 513	105 735	341 248
16	Unfallversicherungsbeiträge	27 607	8 031	35 638
17	sonstige Aufwendungen für Vorsorgeeinrichtungen	14 778	13 550	28 328
	darunter			
18	betriebliche Altersversorgung	14 547	13 289	27 836
19	Pensionsrückstellungen ⁴⁾	5 935	3 381	9 316
20	Sonstige Arbeitsnebenkosten	21 885	12 802	34 687
	davon			
21	Entlassungsentschädigungen	1 652	1 481	3 133
22	sonstige gesetzliche Aufwendungen	1 883	470	2 353
23	Familienunterstützungen	278	104	382
24	Wohnungsfürsorge	98	275	373
25	Beihilfen im Krankheitsfall	170	79	249
26	Verpflegungszuschüsse, Auslösungen u. ä.	2 111	1 110	3 221
27	Naturalleistungen	1 155	473	1 628
28	Aufwendungen für Belegschaftseinrichtungen	1 217	313	1 530
29	Aufwendungen für berufliche Bildung	10 815	7 472	18 287
	darunter			
30	Ausbildungsvergütungen	10 257	7 160	17 417
31	sonstige Zuwendungen	2 506	1 025	3 531
32	Arbeitskosten insgesamt	1 900 641	919 993	2 820 634
	darunter			
33	Bruttolöhne und -gehälter	1 600 858	779 875	2 380 733

Anmerkungen S. 30

kostenart, Wirtschaftszweigen und Beschäftigtengrößenklassen

Arbeitskosten						Lfd. Nr.
je vollbeschäftigtem						
Arbeiter ¹⁾	Angestellten ¹⁾	insgesamt	Arbeiter ¹⁾	Angestellten ¹⁾	insgesamt	
DM			% ²⁾			
zierendes Gewerbe						
bis 199 Arbeitnehmern ³⁾						
19 189	28 692	21 555	100	100	100	1
11 067	15 487	12 167	57,7	54,0	56,4	2
6 319	7 809	6 690	32,9	27,2	31,0	3
1 992	3 318	2 322	10,4	11,6	10,8	4
965	2 065	1 238	5,0	7,2	5,7	5
639	832	687	3,3	2,9	3,2	6
388	421	396	2,0	1,5	1,8	7
4 302	5 441	4 586	22,4	19,0	21,3	8
2 200	3 115	2 428	11,5	10,9	11,3	9
1 204	928	1 135	6,3	3,2	5,3	10
1 202	925	1 133	6,3	3,2	5,3	11
898	1 398	1 023	4,7	4,9	4,7	12
4 424	6 114	4 845	23,1	21,3	22,5	13
4 188	5 463	4 506	21,8	19,0	20,9	14
3 749	5 078	4 080	19,5	17,7	18,9	15
439	386	426	2,3	1,3	2,0	16
235	651	339	1,2	2,3	1,6	17
232	638	333	1,2	2,2	1,5	18
94	162	111	0,5	0,6	0,5	19
348	615	415	1,8	2,1	1,9	20
26	71	37	0,1	0,2	0,2	21
30	23	28	0,2	0,1	0,1	22
4	5	5	0	0	0	23
2	13	4	0	0	0	24
3	4	3	0	0	0	25
34	53	39	0,2	0,2	0,2	26
18	23	19	0,1	0,1	0,1	27
19	15	18	0,1	0,1	0,1	28
172	359	219	0,9	1,3	1,0	29
163	344	208	0,9	1,2	1,0	30
40	49	42	0,2	0,2	0,2	31
30 255	44 180	33 722	157,7	154,0	156,4	32
25 483	37 451	28 463	132,8	130,5	132,0	33

Noch: 1.1 Arbeitskosten im Produzierenden Gewerbe 1978 nach Arbeits

Lfd. Nr.	Arbeitskostenart			
		insgesamt		
		Arbeiter ¹⁾	Angestellte ¹⁾	insgesamt
				noch: Sonstiges Produ
				Unternehmen mit 200
1	Entgelt für geleistete Arbeit	2 108 110	1 008 472	3 116 582
2	Arbeitsnebenkosten insgesamt	1 246 232	569 649	1 815 881
3	darunter gesetzliche Arbeitsnebenkosten	688 306	276 810	965 116
	davon			
4	Sonderzahlungen	230 960	119 182	350 142
	davon			
5	Gratifikationen, 13. Monatsgehalt, Gewinnbeteiligungen u. ä.	115 148	79 633	194 781
6	Urlaubsgeld	73 979	24 720	98 699
7	Vermögenswirksame Leistungen	41 833	14 829	56 662
8	Vergütung arbeitsfreier Tage	489 234	195 087	684 321
	davon			
9	Urlaubsvergütung	254 302	111 377	365 679
10	Vergütung von Krankheitstagen	141 071	34 121	175 192
	darunter			
11	gesetzliche Lohn- und Gehaltsfortzahlung	140 740	34 092	174 832
12	Vergütung sonstiger Ausfallzeiten	93 861	49 589	143 450
13	Aufwendungen für Vorsorgeeinrichtungen	489 705	232 741	722 446
	davon			
14	Arbeitgeberpflichtbeiträge zur Sozialversicherung	450 666	192 415	643 081
	davon			
15	Renten-, Kranken- und Arbeits- losenversicherungsbeiträge	407 641	177 434	585 075
16	Unfallversicherungsbeiträge	43 025	14 981	58 006
17	sonstige Aufwendungen für Vorsorgeeinrichtungen	39 039	40 326	79 365
	darunter			
18	betriebliche Altersversorgung	38 606	39 791	78 397
19	Pensionsrückstellungen ⁴⁾	14 906	15 826	30 732
20	Sonstige Arbeitsnebenkosten	36 333	22 639	58 972
	davon			
21	Entlassungsentschädigungen	2 198	3 836	6 034
22	sonstige gesetzliche Aufwendungen	3 039	714	3 753
23	Familienunterstützungen	500	250	750
24	Wohnungsfürsorge	337	333	670
25	Beihilfen im Krankheitsfall	413	86	499
26	Verpflegungszuschüsse, Auslösungen u. ä.	6 608	1 942	8 550
27	Naturalleistungen	1 456	930	2 386
28	Aufwendungen für Belegschaftseinrichtungen	3 362	1 029	4 391
29	Aufwendungen für berufliche Bildung	15 230	11 242	26 472
	darunter			
30	Ausbildungsvergütungen	12 932	10 379	23 311
31	sonstige Zuwendungen	3 190	2 277	5 467
32	Arbeitskosten insgesamt	3 354 342	1 578 121	4 932 463
	darunter			
33	Bruttolöhne und -gehälter	2 828 304	1 322 741	4 151 045

kostenart, Wirtschaftszweigen und Beschäftigtengrößenklassen

Arbeitskosten						Lfd. Nr.
je vollbeschäftigtem						
Arbeiter ¹⁾	Angestellten ¹⁾	insgesamt	Arbeiter ¹⁾	Angestellten ¹⁾	insgesamt	
DM			%2)			
zierendes Gewerbe						
bis 499 Arbeitnehmern ³⁾						
20 243	29 771	22 582	100	100	100	1
11 967	16 817	13 157	59,1	56,5	58,3	2
6 609	8 172	6 993	32,7	27,4	31,0	3
2 218	3 518	2 537	11,0	11,8	11,2	4
1 106	2 351	1 411	5,5	7,9	6,2	5
710	730	715	3,5	2,5	3,2	6
402	438	411	2,0	1,5	1,8	7
4 698	5 759	4 958	23,2	19,3	22,0	8
2 442	3 288	2 650	12,1	11,0	11,7	9
1 355	1 007	1 269	6,7	3,4	5,6	10
1 351	1 006	1 267	6,7	3,4	5,6	11
901	1 464	1 039	4,5	4,9	4,6	12
4 702	6 871	5 235	23,2	23,1	23,2	13
4 328	5 680	4 660	21,4	19,1	20,6	14
3 914	5 238	4 239	19,3	17,6	18,8	15
413	442	420	2,0	1,5	1,9	16
375	1 190	575	1,9	4,0	2,5	17
371	1 175	568	1,8	3,9	2,5	18
143	467	223	0,7	1,6	1,0	19
349	668	427	1,7	2,2	1,9	20
21	113	44	0,1	0,4	0,2	21
29	21	27	0,1	0,1	0,1	22
5	7	5	0	0	0	23
3	10	5	0	0	0	24
4	3	4	0	0	0	25
63	57	62	0,3	0,2	0,3	26
14	27	17	0,1	0,1	0,1	27
32	30	32	0,2	0,1	0,1	28
146	332	192	0,7	1,1	0,8	29
124	306	169	0,6	1,0	0,7	30
31	67	40	0,2	0,2	0,2	31
32 210	46 588	35 739	159,1	156,5	158,3	32
27 159	39 049	30 077	134,2	131,2	133,2	33

Noch: 1.1 Arbeitskosten im Produzierenden Gewerbe 1978 nach Arbeits

Lfd. Nr.	Arbeitskostenart			
		insgesamt		
		Arbeiter ¹⁾	Angestellte ¹⁾	insgesamt
		1 000 DM		
				noch: Sonstiges Produ
				Unternehmen mit 500
1	Entgelt für geleistete Arbeit	969 482	560 271	1 529 753
2	Arbeitsnebenkosten insgesamt	619 501	337 227	956 728
3	darunter gesetzliche Arbeitsnebenkosten	340 073	160 861	500 934
	davon			
4	Sonderzahlungen	108 952	66 426	175 378
	davon			
5	Gratifikationen, 13. Monatsgehalt, Gewinnbeteiligungen u. ä.	56 059	42 922	98 981
6	Urlaubsgeld	32 285	14 808	47 093
7	Vermögenswirksame Leistungen	20 608	8 696	29 304
8	Vergütung arbeitsfreier Tage	244 663	113 561	358 224
	davon			
9	Urlaubsvergütung	122 643	64 215	186 858
10	Vergütung von Krankheitstagen	75 461	20 903	96 364
	darunter			
11	gesetzliche Lohn- und Gehaltsfortzahlung	75 381	20 786	96 167
12	Vergütung sonstiger Ausfallzeiten	46 559	28 443	75 002
13	Aufwendungen für Vorsorgeeinrichtungen	246 570	142 909	389 479
	davon			
14	Arbeitgeberpflichtbeiträge zur Sozialversicherung	216 050	111 013	327 063
	davon			
15	Renten-, Kranken- und Arbeits- losenversicherungsbeiträge	195 650	102 022	297 672
16	Unfallversicherungsbeiträge	20 400	8 991	29 391
17	sonstige Aufwendungen für Vorsorgeeinrichtungen	30 520	31 896	62 416
	darunter			
18	betriebliche Altersversorgung	30 141	31 682	61 823
19	Pensionsrückstellungen ⁴⁾	14 232	15 218	29 450
20	Sonstige Arbeitsnebenkosten	19 316	14 331	33 647
	davon			
21	Entlassungsschädigungen	698	1 673	2 371
22	sonstige gesetzliche Aufwendungen	2 083	619	2 702
23	Familienunterstützungen	655	323	978
24	Wohnungsfürsorge	537	513	1 050
25	Beihilfen im Krankheitsfall	205	137	342
26	Verpflegungszuschüsse, Auslösungen u. ä.	857	607	1 464
27	Naturalleistungen	1 567	1 114	2 681
28	Aufwendungen für Belegschaftseinrichtungen	2 281	1 128	3 409
29	Aufwendungen für berufliche Bildung	7 829	6 577	14 406
	darunter			
30	Ausbildungsvergütungen	7 303	5 754	13 057
31	sonstige Zuwendungen	2 604	1 640	4 244
32	Arbeitskosten insgesamt	1 588 983	897 498	2 486 481
	darunter			
33	Bruttolöhne und -gehälter	1 323 097	740 258	2 063 355

Anmerkungen S. 30

kostenart, Wirtschaftszweigen und Beschäftigtengrößenklassen

Arbeitskosten						Lfd. Nr.
je vollbeschäftigtem						
Arbeiter ¹⁾	Angestellten ¹⁾	insgesamt	Arbeiter ¹⁾	Angestellten ¹⁾	insgesamt	
DM			%2)			
zierendes Gewerbe						
bis 999 Arbeitnehmern ³⁾						
18 501	28 761	21 282	100	100	100	1
11 822	17 311	13 310	63,9	60,2	62,5	2
6 490	8 258	6 969	35,1	28,7	32,7	3
2 079	3 410	2 440	11,2	11,9	11,5	4
1 070	2 203	1 377	5,8	7,7	6,5	5
616	760	655	3,3	2,6	3,1	6
393	446	408	2,1	1,6	1,9	7
4 669	5 830	4 984	25,2	20,3	23,4	8
2 341	3 296	2 600	12,7	11,5	12,2	9
1 440	1 073	1 341	7,8	3,7	6,3	10
1 439	1 067	1 338	7,8	3,7	6,3	11
889	1 460	1 043	4,8	5,1	4,9	12
4 706	7 336	5 418	25,4	25,5	25,5	13
4 123	5 699	4 550	22,3	19,8	21,4	14
3 734	5 237	4 141	20,2	18,2	19,5	15
389	462	409	2,1	1,6	1,9	16
582	1 637	868	3,1	5,7	4,1	17
575	1 626	860	3,1	5,7	4,0	18
272	781	410	1,5	2,7	1,9	19
369	736	468	2,0	2,6	2,2	20
13	86	33	0,1	0,3	0,2	21
40	32	38	0,2	0,1	0,2	22
12	17	14	0,1	0,1	0,1	23
10	26	15	0,1	0,1	0,1	24
4	7	5	0	0	0	25
16	31	20	0,1	0,1	0,1	26
30	57	37	0,2	0,2	0,2	27
44	58	47	0,2	0,2	0,2	28
149	338	200	0,8	1,2	0,9	29
139	295	182	0,8	1,0	0,9	30
50	84	59	0,3	0,3	0,3	31
30 324	46 073	34 592	163,9	160,2	162,5	32
25 250	38 001	28 705	136,5	132,1	134,9	33

Noch: 1.1 Arbeitskosten im Produzierenden Gewerbe 1978 nach Arbeits

Lfd. Nr.	Arbeitskostenart			
		insgesamt		
		Arbeiter ¹⁾	Angestellte ¹⁾	insgesamt
		1 000 DM		
				noch: Sonstiges Produ
				Unternehmen mit 1 000
1	Entgelt für geleistete Arbeit	1 688 111	1 065 229	2 753 340
2	Arbeitsnebenkosten insgesamt	1 120 358	670 007	1 790 365
3	darunter gesetzliche Arbeitsnebenkosten	583 382	303 364	886 746
	davon			
4	Sonderzahlungen	203 005	137 676	340 681
5	davon			
	Gratifikationen, 13. Monatsgehalt, Gewinnbeteiligungen u. ä.	108 425	89 756	198 181
6	Urlaubsgeld	60 432	32 865	93 297
7	Vermögenswirksame Leistungen	34 148	15 055	49 203
8	Vergütung arbeitsfreier Tage	423 104	227 112	650 216
9	davon			
	Urlaubsvergütung	211 336	125 860	337 196
10	Vergütung von Krankheitstagen	131 899	46 513	178 412
	darunter			
11	gesetzliche Lohn- und Gehaltsfortzahlung	131 458	45 964	177 422
12	Vergütung sonstiger Ausfallzeiten	79 869	54 739	134 608
13	Aufwendungen für Vorsorgeeinrichtungen	449 221	277 273	726 494
	davon			
14	Arbeitgeberpflichtbeiträge zur Sozialversicherung	370 110	201 681	571 791
	davon			
15	Renten-, Kranken- und Arbeits- losenversicherungsbeiträge	330 169	184 236	514 405
16	Unfallversicherungsbeiträge	39 941	17 445	57 386
17	sonstige Aufwendungen für Vorsorgeeinrichtungen	79 111	75 592	154 703
	darunter			
18	betriebliche Altersversorgung	78 315	75 079	153 394
19	Pensionsrückstellungen ⁴⁾	40 998	34 094	75 092
20	Sonstige Arbeitsnebenkosten	45 028	27 946	72 974
	davon			
21	Entlassungsentschädigungen	5 707	5 400	11 107
22	sonstige gesetzliche Aufwendungen	1 945	980	2 925
23	Familienunterstützungen	1 522	1 046	2 568
24	Wohnungsfürsorge	961	421	1 382
25	Beihilfen im Krankheitsfall	444	173	617
26	Verpflegungszuschüsse, Auslösungen u. ä.	2 781	2 163	4 944
27	Naturalleistungen	4 260	2 136	6 396
28	Aufwendungen für Belegschaftseinrichtungen	8 070	2 906	10 976
29	Aufwendungen für berufliche Bildung	15 220	10 553	25 773
	darunter			
30	Ausbildungsvergütungen	11 718	7 318	19 036
31	sonstige Zuwendungen	4 118	2 168	6 286
32	Arbeitskosten insgesamt	2 808 469	1 735 236	4 543 705
	darunter			
33	Bruttolöhne und -gehälter	2 314 220	1 430 017	3 744 237

kostenart, Wirtschaftszweigen und Beschäftigtengrößenklassen

Arbeitskosten						Lfd. Nr.
je vollbeschäftigtem						
Arbeiter ¹⁾	Angestellten ¹⁾	insgesamt	Arbeiter ¹⁾	Angestellten ¹⁾	insgesamt	
DM			% ²⁾			
zierendes Gewerbe						
und mehr Arbeitnehmern ³⁾						
19 395	30 916	22 662	100	100	100	1
12 872	19 445	14 736	66,4	62,9	65,0	2
6 703	8 804	7 299	34,6	28,5	32,2	3
2 332	3 996	2 804	12,0	12,9	12,4	4
1 246	2 605	1 631	6,4	8,4	7,2	5
694	954	768	3,6	3,1	3,4	6
392	437	405	2,0	1,4	1,8	7
4 861	6 591	5 352	25,1	21,3	23,6	8
2 428	3 653	2 775	12,5	11,8	12,2	9
1 515	1 350	1 468	7,8	4,4	6,5	10
1 510	1 334	1 460	7,8	4,3	6,4	11
918	1 589	1 108	4,7	5,1	4,9	12
5 161	8 047	5 980	26,6	26,0	26,4	13
4 252	5 853	4 706	21,9	18,9	20,8	14
3 793	5 347	4 234	19,6	17,3	18,7	15
459	506	472	2,4	1,6	2,1	16
909	2 194	1 273	4,7	7,1	5,6	17
900	2 179	1 263	4,6	7,0	5,6	18
471	989	618	2,4	3,2	2,7	19
517	811	601	2,7	2,6	2,7	20
66	157	91	0,3	0,5	0,4	21
22	28	24	0,1	0,1	0,1	22
17	30	21	0,1	0,1	0,1	23
11	12	11	0,1	0	0,1	24
5	5	5	0	0	0	25
32	63	41	0,2	0,2	0,2	26
49	62	53	0,3	0,2	0,2	27
93	84	90	0,5	0,3	0,4	28
175	306	212	0,9	1,0	0,9	29
135	212	157	0,7	0,7	0,7	30
47	63	52	0,2	0,2	0,2	31
32 267	50 361	37 398	166,4	162,9	165,0	32
26 588	41 503	30 818	137,1	134,2	136,0	33

Noch: 1.1 Arbeitskosten im Produzierenden Gewerbe 1978 nach Arbeits

Lfd. Nr.	Arbeitskostenart	insgesamt		
		insgesamt		
		Arbeiter ¹⁾	Angestellte ¹⁾	insgesamt
		1 000 DM		
				Nahrungs- und Unternehmen mit 10
1	Entgelt für geleistete Arbeit	1 430 327	1 035 245	2 465 572
2	Arbeitsnebenkosten insgesamt	866 207	613 423	1 479 630
3	darunter gesetzliche Arbeitsnebenkosten	474 882	289 967	764 849
	davon			
4	Sonderzahlungen	126 890	114 687	241 577
5	davon Gratifikationen, 13. Monatsgehalt, Gewinnbeteiligungen u. ä.	76 737	82 946	159 683
6	Urlaubsgeld	26 033	17 162	43 195
7	Vermögenswirksame Leistungen	24 120	14 579	38 699
8	Vergütung arbeitsfreier Tage	320 373	197 118	517 491
9	davon Urlaubsvergütung	158 991	110 721	269 712
10	Vergütung von Krankheitstagen	95 617	35 925	131 542
11	darunter gesetzliche Lohn- und Gehaltsfortzahlung	95 248	35 646	130 894
12	Vergütung sonstiger Ausfallzeiten	65 765	50 472	116 237
13	Aufwendungen für Vorsorgeeinrichtungen	370 269	269 487	639 756
14	davon Arbeitgeberpflichtbeiträge zur Sozialversicherung	311 976	203 048	515 024
15	davon Renten-, Kranken- und Arbeits- losenversicherungsbeiträge	278 140	183 863	462 003
16	Unfallversicherungsbeiträge	33 836	19 185	53 021
17	sonstige Aufwendungen für Vorsorgeeinrichtungen	58 293	66 439	124 732
18	darunter betriebliche Altersversorgung	57 676	65 768	123 444
19	Pensionsrückstellungen ⁴⁾	30 628	29 902	60 530
20	Sonstige Arbeitsnebenkosten	48 675	32 131	80 806
21	davon Entlassungsentschädigungen	4 864	4 555	9 419
22	sonstige gesetzliche Aufwendungen	1 893	801	2 694
23	Familienunterstützungen	1 093	963	2 056
24	Wohnungsfürsorge	913	944	1 857
25	Beihilfen im Krankheitsfall	382	179	561
26	Verpflegungszuschüsse, Auslösungen u. ä.	3 125	1 895	5 020
27	Naturalleistungen	4 864	2 892	7 756
28	Aufwendungen für Belegschaftseinrichtungen	5 889	2 071	7 960
29	Aufwendungen für berufliche Bildung	21 197	15 153	36 350
30	darunter Ausbildungsvergütungen	20 011	12 550	32 561
31	sonstige Zuwendungen	4 455	2 678	7 133
32	Arbeitskosten insgesamt	2 296 534	1 648 668	3 945 202
	darunter			
33	Bruttolöhne und -gehälter	1 877 590	1 347 050	3 224 640

Anmerkungen S. 30

kostenart, Wirtschaftszweigen und Beschäftigtengrößenklassen

Arbeitskosten						Lfd. Nr.
je vollbeschäftigtem						
Arbeiter ¹⁾	Angestellten ¹⁾	insgesamt	Arbeiter ¹⁾	Angestellten ¹⁾	insgesamt	
DM			% ²⁾			
Genußmittelgewerbe						
und mehr Arbeitnehmern³⁾						
18 747	26 914	21 485	100	100	100	1
11 353	15 947	12 893	60,6	59,3	60,0	2
6 224	7 538	6 665	33,2	28,0	31,0	3
1 663	2 982	2 105	8,9	11,1	9,8	4
1 006	2 156	1 391	5,4	8,0	6,5	5
341	446	376	1,8	1,7	1,8	6
316	379	337	1,7	1,4	1,6	7
4 199	5 125	4 509	22,4	19,0	21,0	8
2 084	2 878	2 350	11,1	10,7	10,9	9
1 253	934	1 146	6,7	3,5	5,3	10
1 248	927	1 141	6,7	3,4	5,3	11
862	1 312	1 013	4,6	4,9	4,7	12
4 853	7 006	5 575	25,9	26,0	25,9	13
4 089	5 279	4 488	21,8	19,6	20,9	14
3 646	4 780	4 026	19,4	17,8	18,7	15
443	499	462	2,4	1,9	2,2	16
764	1 727	1 087	4,1	6,4	5,1	17
756	1 710	1 076	4,0	6,4	5,0	18
401	777	527	2,1	2,9	2,5	19
638	835	704	3,4	3,1	3,3	20
64	118	82	0,3	0,4	0,4	21
25	21	23	0,1	0,1	0,1	22
14	25	18	0,1	0,1	0,1	23
12	25	16	0,1	0,1	0,1	24
5	5	5	0	0	0	25
41	49	44	0,2	0,2	0,2	26
64	75	68	0,3	0,3	0,3	27
77	54	69	0,4	0,2	0,3	28
278	394	317	1,5	1,5	1,5	29
262	326	284	1,4	1,2	1,3	30
58	70	62	0,3	0,3	0,3	31
30 101	42 861	34 378	160,6	159,3	160,0	32
24 610	35 020	28 099	131,3	130,1	130,8	33

Noch: 1.1 Arbeitskosten im Produzierenden Gewerbe 1978 nach Arbeits

Lfd. Nr.	Arbeitskostenart	insgesamt		
		Arbeiter ¹⁾	Angestellte ¹⁾	insgesamt
		1 000 DM		
				noch: Nahrungs- und Unternehmen mit 10
1	Entgelt für geleistete Arbeit	256 978	113 838	370 816
2	Arbeitsnebenkosten insgesamt	125 678	54 297	179 975
3	darunter gesetzliche Arbeitsnebenkosten	71 522	27 415	98 937
	davon			
4	Sonderzahlungen	11 388	7 101	18 489
5	davon Gratifikationen, 13. Monatsgehalt, Gewinnbeteiligungen u. ä.	4 856	3 998	8 854
6	Urlaubsgeld	2 868	1 472	4 340
7	Vermögenswirksame Leistungen	3 664	1 631	5 295
8	Vergütung arbeitsfreier Tage	45 420	17 318	62 738
9	davon Urlaubsvergütung	25 753	10 769	36 522
10	Vergütung von Krankheitstagen	8 635	1 409	10 044
	darunter			
11	gesetzliche Lohn- und Gehaltsfortzahlung	8 630	1 403	10 033
12	Vergütung sonstiger Ausfallzeiten	11 032	5 140	16 172
13	Aufwendungen für Vorsorgeeinrichtungen	52 165	23 784	75 949
	davon			
14	Arbeitgeberpflichtbeiträge zur Sozialversicherung	51 723	20 840	72 563
	davon			
15	Renten-, Kranken- und Arbeits- losenversicherungsbeiträge	46 327	19 189	65 516
16	Unfallversicherungsbeiträge	5 396	1 651	7 047
17	sonstige Aufwendungen für Vorsorgeeinrichtungen	442	2 944	3 386
	darunter			
18	betriebliche Altersversorgung	385	2 845	3 230
19	Pensionsrückstellungen ⁴⁾	—	1 520	1 520
20	Sonstige Arbeitsnebenkosten	16 705	6 094	22 799
	davon			
21	Entlassungsentschädigungen	97	47	144
22	sonstige gesetzliche Aufwendungen	137	32	169
23	Familienunterstützungen	14	—	14
24	Wohnungsfürsorge	10	—	10
25	Beihilfen im Krankheitsfall	9	—	9
26	Verpflegungszuschüsse, Auslösungen u. ä.	81	26	107
27	Naturalleistungen	258	95	353
28	Aufwendungen für Belegschaftseinrichtungen	76	14	90
29	Aufwendungen für berufliche Bildung	15 970	5 798	21 768
	darunter			
30	Ausbildungsvergütungen	15 966	5 723	21 689
31	sonstige Zuwendungen	53	82	135
32	Arbeitskosten insgesamt	382 656	168 135	550 791
	darunter			
33	Bruttolöhne und -gehälter	313 786	138 257	452 043

Anmerkungen S. 30

kostenart, Wirtschaftszweigen und Beschäftigtengrößenklassen

Arbeitskosten						Lfd. Nr.
je vollbeschäftigtem						
Arbeiter ¹⁾	Angestellten ¹⁾	insgesamt	Arbeiter ¹⁾	Angestellten ¹⁾	insgesamt	
DM			%2)			
Genußmittelgewerbe						
bis 49 Arbeitnehmern ³⁾						
16 816	16 332	16 664	100	100	100	1
8 224	7 790	8 088	48,9	47,7	48,5	2
4 680	3 933	4 446	27,8	24,1	26,7	3
745	1 019	831	4,4	6,2	5,0	4
318	574	398	1,9	3,5	2,4	5
188	211	195	1,1	1,3	1,2	6
240	234	238	1,4	1,4	1,4	7
2 972	2 485	2 819	17,7	15,2	16,9	8
1 685	1 545	1 641	10,0	9,5	9,8	9
565	202	451	3,4	1,2	2,7	10
565	201	451	3,4	1,2	2,7	11
722	737	727	4,3	4,5	4,4	12
3 413	3 412	3 413	20,3	20,9	20,5	13
3 385	2 990	3 261	20,1	18,3	19,6	14
3 031	2 753	2 944	18,0	16,9	17,7	15
353	237	317	2,1	1,5	1,9	16
29	422	152	0,2	2,6	0,9	17
25	408	145	0,1	2,5	0,9	18
—	218	68	—	1,3	0,4	19
1 093	874	1 025	6,5	5,4	6,1	20
6	7	6	0	0	0	21
9	5	8	0,1	0	0	22
1	—	1	0	—	0	23
1	—	0	0	—	0	24
1	—	0	0	—	0	25
5	4	5	0	0	0	26
17	14	16	0,1	0,1	0,1	27
5	2	4	0	0	0	28
1 045	832	978	6,2	5,1	5,9	29
1 045	821	975	6,2	5,0	5,8	30
3	12	6	0	0,1	0	31
25 039	24 122	24 752	148,9	147,7	148,5	32
20 533	19 835	20 314	122,1	121,5	121,9	33

Noch: 1.1 Arbeitskosten im Produzierenden Gewerbe 1978 nach Arbeits

Lfd. Nr.	Arbeitskostenart	insgesamt		
		insgesamt		
		Arbeiter ¹⁾	Angestellte ¹⁾	insgesamt
		1 000 DM		
				noch: Nahrungs- und Unternehmen mit 50
1	Entgelt für geleistete Arbeit	129 326	75 090	204 416
2	Arbeitsnebenkosten insgesamt	69 149	41 078	110 227
3	darunter gesetzliche Arbeitsnebenkosten	42 592	21 241	63 833
	davon			
4	Sonderzahlungen	9 458	7 168	16 626
5	davon			
5	Gratifikationen, 13. Monatsgehalt, Gewinnbeteiligungen u. ä.	5 342	4 995	10 337
6	Urlaubsgeld	2 134	1 145	3 279
7	Vermögenswirksame Leistungen	1 982	1 028	3 010
8	Vergütung arbeitsfreier Tage	28 081	14 208	42 289
9	davon			
9	Urlaubsvergütung	13 814	8 168	21 982
10	Vergütung von Krankheitstagen	8 075	2 334	10 409
	darunter			
11	gesetzliche Lohn- und Gehaltsfortzahlung	8 067	2 328	10 395
12	Vergütung sonstiger Ausfallzeiten	6 192	3 706	9 898
13	Aufwendungen für Vorsorgeeinrichtungen	29 745	17 953	47 698
	davon			
14	Arbeitgeberpflichtbeiträge zur Sozialversicherung	28 211	15 150	43 361
	davon			
15	Renten-, Kranken- und Arbeits- losenversicherungsbeiträge	25 277	13 687	38 964
16	Unfallversicherungsbeiträge	2 934	1 463	4 397
17	sonstige Aufwendungen für Vorsorgeeinrichtungen	1 534	2 803	4 337
	darunter			
18	betriebliche Altersversorgung	1 436	2 707	4 143
19	Pensionsrückstellungen ⁴⁾	596	1 000	1 596
20	Sonstige Arbeitsnebenkosten	1 865	1 749	3 614
	davon			
21	Entlassungsentschädigungen	135	60	195
22	sonstige gesetzliche Aufwendungen	122	57	179
23	Familienunterstützungen	30	38	68
24	Wohnungsfürsorge	68	58	126
25	Beihilfen im Krankheitsfall	22	14	36
26	Verpflegungszuschüsse, Auslösungen u. ä.	401	411	812
27	Naturalleistungen	246	129	375
28	Aufwendungen für Belegschaftseinrichtungen	96	42	138
29	Aufwendungen für berufliche Bildung	557	854	1 411
	darunter			
30	Ausbildungsvergütungen	505	843	1 348
31	sonstige Zuwendungen	188	86	274
32	Arbeitskosten insgesamt	198 475	116 168	314 643
	darunter			
33	Bruttolöhne und -gehälter	166 865	96 466	263 331

kostenart, Wirtschaftszweigen und Beschäftigtengrößenklassen

Arbeitskosten						Lfd. Nr.
je vollbeschäftigtem						
Arbeiter ¹⁾	Angestellten ¹⁾	insgesamt	Arbeiter ¹⁾	Angestellten ¹⁾	insgesamt	
DM			% ²⁾			
Genußmittelgewerbe						
bis 99 Arbeitnehmern³⁾						
18 923	25 658	20 942	100	100	100	1
10 118	14 036	11 293	53,5	54,7	53,9	2
6 232	7 258	6 540	32,9	28,3	31,2	3
1 384	2 449	1 703	7,3	9,5	8,1	4
782	1 707	1 059	4,1	6,7	5,1	5
312	391	336	1,7	1,5	1,6	6
290	351	308	1,5	1,4	1,5	7
4 109	4 855	4 332	21,7	18,9	20,7	8
2 021	2 791	2 252	10,7	10,9	10,8	9
1 182	798	1 066	6,2	3,1	5,1	10
1 180	795	1 065	6,2	3,1	5,1	11
906	1 266	1 014	4,8	4,9	4,8	12
4 352	6 134	4 887	23,0	23,9	23,3	13
4 128	5 177	4 442	21,8	20,2	21,2	14
3 698	4 677	3 992	19,5	18,2	19,1	15
429	500	450	2,3	1,9	2,2	16
224	958	444	1,2	3,7	2,1	17
210	925	424	1,1	3,6	2,0	18
87	342	164	0,5	1,3	0,8	19
273	598	370	1,4	2,3	1,8	20
20	21	20	0,1	0,1	0,1	21
18	19	18	0,1	0,1	0,1	22
4	13	7	0	0,1	0	23
10	20	13	0,1	0,1	0,1	24
3	5	4	0	0	0	25
59	140	83	0,3	0,5	0,4	26
36	44	38	0,2	0,2	0,2	27
14	14	14	0,1	0,1	0,1	28
81	292	145	0,4	1,1	0,7	29
74	288	138	0,4	1,1	0,7	30
28	29	28	0,1	0,1	0,1	31
29 041	39 694	32 235	153,5	154,7	153,9	32
24 415	32 962	26 978	129,0	128,5	128,8	33

Noch: 1.1 Arbeitskosten im Produzierenden Gewerbe 1978 nach Arbeits

Lfd. Nr.	Arbeitskostenart			
		insgesamt		
		Arbeiter ¹⁾	Angestellte ¹⁾	insgesamt
				noch: Nahrungs- und Unternehmen mit 100
1	Entgelt für geleistete Arbeit	215 531	132 561	348 092
2	Arbeitsnebenkosten insgesamt	120 883	71 708	192 591
3	darunter gesetzliche Arbeitsnebenkosten	70 734	37 702	108 436
	davon			
4	Sonderzahlungen	19 035	13 703	32 738
	davon			
5	Gratifikationen, 13. Monatsgehalt, Gewinnbeteiligungen u. ä.	11 596	10 206	21 802
6	Urlaubsgeld	3 875	1 583	5 458
7	Vermögenswirksame Leistungen	3 564	1 914	5 478
8	Vergütung arbeitsfreier Tage	47 187	25 154	72 341
	davon			
9	Urlaubsvergütung	23 919	13 798	37 717
10	Vergütung von Krankheitstagen	13 215	4 869	18 084
	darunter			
11	gesetzliche Lohn- und Gehaltsfortzahlung	13 190	4 867	18 057
12	Vergütung sonstiger Ausfallzeiten	10 053	6 487	16 540
13	Aufwendungen für Vorsorgeeinrichtungen	50 905	30 135	81 040
	davon			
14	Arbeitgeberpflichtbeiträge zur Sozialversicherung	47 257	26 271	73 528
	davon			
15	Renten-, Kranken- und Arbeits- losenversicherungsbeiträge	41 841	23 858	65 699
16	Unfallversicherungsbeiträge	5 416	2 413	7 829
17	sonstige Aufwendungen für Vorsorgeeinrichtungen	3 648	3 864	7 512
	darunter			
18	betriebliche Altersversorgung	3 565	3 811	7 376
19	Pensionsrückstellungen ⁴⁾	1 194	728	1 922
20	Sonstige Arbeitsnebenkosten	3 756	2 716	6 472
	davon			
21	Entlassungsentschädigungen	381	380	761
22	sonstige gesetzliche Aufwendungen	234	77	311
23	Familienunterstützungen	79	33	112
24	Wohnungsfürsorge	58	173	231
25	Beihilfen im Krankheitsfall	10	27	37
26	Verpflegungszuschüsse, Auslösungen u. ä.	696	411	1 107
27	Naturalleistungen	420	209	629
28	Aufwendungen für Belegschaftseinrichtungen	555	168	723
29	Aufwendungen für berufliche Bildung	1 037	1 100	2 137
	darunter			
30	Ausbildungsvergütungen	979	1 082	2 061
31	sonstige Zuwendungen	286	138	424
32	Arbeitskosten insgesamt	336 414	204 269	540 683
	darunter			
33	Bruttolöhne und -gehälter	281 753	171 418	453 171

Anmerkungen S. 30

kostenart, Wirtschaftszweigen und Beschäftigtengrößenklassen

Arbeitskosten						Lfd. Nr.
je vollbeschäftigtem						
Arbeiter ¹⁾	Angestellten ¹⁾	insgesamt	Arbeiter ¹⁾	Angestellten ¹⁾	insgesamt	
DM			% ²⁾			
Genußmittelgewerbe						
bis 199 Arbeitnehmern ³⁾						
19 657	27 428	22 034	100	100	100	1
11 025	14 837	12 191	56,1	54,1	55,3	2
6 451	7 801	6 864	32,8	28,4	31,2	3
1 736	2 835	2 072	8,8	10,3	9,4	4
1 058	2 112	1 380	5,4	7,7	6,3	5
353	328	345	1,8	1,2	1,6	6
325	396	347	1,7	1,4	1,6	7
4 304	5 205	4 579	21,9	19,0	20,8	8
2 181	2 855	2 388	11,1	10,4	10,8	9
1 205	1 007	1 145	6,1	3,7	5,2	10
1 203	1 007	1 143	6,1	3,7	5,2	11
917	1 342	1 047	4,7	4,9	4,8	12
4 643	6 235	5 130	23,6	22,7	23,3	13
4 310	5 436	4 654	21,9	19,8	21,1	14
3 816	4 936	4 159	19,4	18,0	18,9	15
494	499	496	2,5	1,8	2,2	16
333	800	476	1,7	2,9	2,2	17
325	789	467	1,7	2,9	2,1	18
109	151	122	0,6	0,5	0,6	19
343	562	410	1,7	2,0	1,9	20
35	79	48	0,2	0,3	0,2	21
21	16	20	0,1	0,1	0,1	22
7	7	7	0	0	0	23
5	36	15	0	0,1	0,1	24
1	6	2	0	0	0	25
63	85	70	0,3	0,3	0,3	26
38	43	40	0,2	0,2	0,2	27
51	35	46	0,3	0,1	0,2	28
95	228	135	0,5	0,8	0,6	29
89	224	130	0,5	0,8	0,6	30
26	29	27	0,1	0,1	0,1	31
30 682	42 265	34 226	156,1	154,1	155,3	32
25 697	35 468	28 686	130,7	129,3	130,2	33

Noch: 1.1 Arbeitskosten im Produzierenden Gewerbe 1978 nach Arbeits

Lfd. Nr.	Arbeitskostenart	insgesamt		
		insgesamt		
		Arbeiter ¹⁾	Angestellte ¹⁾	insgesamt
		1 000 DM		
				noch: Nahrungs- und Unternehmen mit 200
1	Entgelt für geleistete Arbeit	240 029	233 203	473 232
2	Arbeitsnebenkosten insgesamt	149 326	143 799	293 125
3	darunter gesetzliche Arbeitsnebenkosten	82 560	66 607	149 167
	davon			
4	Sonderzahlungen	25 951	30 362	56 313
5	davon			
5	Gratifikationen, 13. Monatsgehalt, Gewinnbeteiligungen u. ä.	16 304	22 593	38 897
6	Urlaubsgeld	4 887	4 041	8 928
7	Vermögenswirksame Leistungen	4 760	3 728	8 488
8	Vergütung arbeitsfreier Tage	55 639	46 335	101 974
	davon			
9	Urlaubsvergütung	27 399	26 036	53 435
10	Vergütung von Krankheitstagen	16 998	8 593	25 591
	darunter			
11	gesetzliche Lohn- und Gehaltsfortzahlung	16 987	8 583	25 570
12	Vergütung sonstiger Ausfallzeiten	11 242	11 706	22 948
13	Aufwendungen für Vorsorgeeinrichtungen	62 062	61 017	123 079
	davon			
14	Arbeitgeberpflichtbeiträge zur Sozialversicherung	54 019	46 138	100 157
	davon			
15	Renten-, Kranken- und Arbeits- losenversicherungsbeiträge	48 032	42 030	90 062
16	Unfallversicherungsbeiträge	5 987	4 108	10 095
17	sonstige Aufwendungen für Vorsorgeeinrichtungen	8 043	14 879	22 922
	darunter			
18	betriebliche Altersversorgung	7 940	14 707	22 647
19	Pensionsrückstellungen ⁴⁾	2 876	6 165	9 041
20	Sonstige Arbeitsnebenkosten	5 674	6 085	11 759
	davon			
21	Entlassungsentschädigungen	215	1 225	1 440
22	sonstige gesetzliche Aufwendungen	312	180	492
23	Familienunterstützungen	97	99	196
24	Wohnungsfürsorge	81	152	233
25	Beihilfen im Krankheitsfall	49	35	84
26	Verpflegungszuschüsse, Auslösungen u. ä.	1 041	533	1 574
27	Naturalleistungen	772	602	1 374
28	Aufwendungen für Belegschaftseinrichtungen	1 355	484	1 839
29	Aufwendungen für berufliche Bildung	781	1 998	2 779
	darunter			
30	Ausbildungsvergütungen	625	1 741	2 366
31	sonstige Zuwendungen	971	777	1 748
32	Arbeitskosten insgesamt	389 355	377 002	766 357
	darunter			
33	Bruttolöhne und -gehälter	321 619	309 900	631 519

kostenart, Wirtschaftszweigen und Beschäftigtengrößenklassen

Arbeitskosten						Lfd. Nr.
je vollbeschäftigtem						
Arbeiter ¹⁾	Angestellten ¹⁾	insgesamt	Arbeiter ¹⁾	Angestellten ¹⁾	insgesamt	
DM			% ²⁾			
Genußmittelgewerbe						
bis 499 Arbeitnehmern³⁾						
19 638	28 342	23 140	100	100	100	1
12 217	17 476	14 333	62,2	61,7	61,9	2
6 755	8 095	7 294	34,4	28,6	31,5	3
2 123	3 690	2 754	10,8	13,0	11,9	4
1 334	2 746	1 902	6,8	9,7	8,2	5
400	491	437	2,0	1,7	1,9	6
389	453	415	2,0	1,6	1,8	7
4 552	5 631	4 986	23,2	19,9	21,5	8
2 242	3 164	2 613	11,4	11,2	11,3	9
1 391	1 044	1 251	7,1	3,7	5,4	10
1 390	1 043	1 250	7,1	3,7	5,4	11
920	1 423	1 122	4,7	5,0	4,8	12
5 078	7 416	6 018	25,9	26,2	26,0	13
4 420	5 607	4 897	22,5	19,8	21,2	14
3 930	5 108	4 404	20,0	18,0	19,0	15
490	499	494	2,5	1,8	2,1	16
658	1 808	1 121	3,4	6,4	4,8	17
650	1 787	1 107	3,3	6,3	4,8	18
235	749	442	1,2	2,6	1,9	19
464	740	575	2,4	2,6	2,5	20
18	149	70	0,1	0,5	0,3	21
26	22	24	0,1	0,1	0,1	22
8	12	10	0	0	0	23
7	18	11	0	0,1	0	24
4	4	4	0	0	0	25
85	65	77	0,4	0,2	0,3	26
63	73	67	0,3	0,3	0,3	27
111	59	90	0,6	0,2	0,4	28
64	243	136	0,3	0,9	0,6	29
51	212	116	0,3	0,7	0,5	30
79	94	85	0,4	0,3	0,4	31
31 855	45 818	37 473	162,2	161,7	161,9	32
26 313	37 663	30 880	134,0	132,9	133,4	33

Noch: 1.1 Arbeitskosten im Produzierenden Gewerbe 1978 nach Arbeits

Lfd. Nr.	Arbeitskostenart	insgesamt		
		insgesamt		
		Arbeiter ¹⁾	Angestellte ¹⁾	insgesamt
		1 000 DM		
				noch: Nahrungs- und Unternehmen mit 500
1	Entgelt für geleistete Arbeit	229 949	198 836	428 785
2	Arbeitsnebenkosten insgesamt	150 949	123 266	274 215
3	darunter gesetzliche Arbeitsnebenkosten	79 912	58 176	138 088
	davon			
4	Sonderzahlungen	24 979	22 356	47 335
5	davon			
5	Gratifikationen, 13. Monatsgehalt, Gewinnbeteiligungen u. ä.	16 086	15 488	31 574
6	Urlaubsgeld	4 725	3 899	8 624
7	Vermögenswirksame Leistungen	4 168	2 969	7 137
8	Vergütung arbeitsfreier Tage	55 778	38 270	94 048
	davon			
9	Urlaubsvergütung	27 796	21 575	49 371
10	Vergütung von Krankheitstagen	17 172	6 939	24 111
	darunter			
11	gesetzliche Lohn- und Gehaltsfortzahlung	17 102	6 836	23 938
12	Vergütung sonstiger Ausfallzeiten	10 810	9 756	20 566
13	Aufwendungen für Vorsorgeeinrichtungen	63 834	56 295	120 129
	davon			
14	Arbeitgeberpflichtbeiträge zur Sozialversicherung	51 396	41 353	92 749
	davon			
15	Renten-, Kranken- und Arbeits- losenversicherungsbeiträge	46 169	37 290	83 459
16	Unfallversicherungsbeiträge	5 227	4 063	9 290
17	sonstige Aufwendungen für Vorsorgeeinrichtungen	12 438	14 942	27 380
	darunter			
18	betriebliche Altersversorgung	12 217	14 830	27 047
19	Pensionsrückstellungen ⁴⁾	7 341	8 711	16 052
20	Sonstige Arbeitsnebenkosten	6 358	6 345	12 703
	davon			
21	Entlassungsentschädigungen	287	703	990
22	sonstige gesetzliche Aufwendungen	604	231	835
23	Familienunterstützungen	401	241	642
24	Wohnungsfürsorge	313	409	722
25	Beihilfen im Krankheitsfall	62	49	111
26	Verpflegungszuschüsse, Auslösungen u. ä.	264	75	339
27	Naturalleistungen	1 378	970	2 348
28	Aufwendungen für Belegschaftseinrichtungen	952	482	1 434
29	Aufwendungen für berufliche Bildung	859	2 382	3 241
	darunter			
30	Ausbildungsvergütungen	725	1 901	2 626
31	sonstige Zuwendungen	1 238	803	2 041
32	Arbeitskosten insgesamt	380 898	322 102	703 000
	darunter			
33	Bruttolöhne und -gehälter	310 706	259 462	570 168

Anmerkungen S. 30

kostenart, Wirtschaftszweigen und Beschäftigtengrößenklassen

Arbeitskosten						Lfd. Nr.
je vollbeschäftigtem						
Arbeiter ¹⁾	Angestellten ¹⁾	insgesamt	Arbeiter ¹⁾	Angestellten ¹⁾	insgesamt	
DM			% ²⁾			
Genußmittelgewerbe						
bis 999 Arbeitnehmern ³⁾						
19 689	28 958	23 121	100	100	100	1
12 925	17 952	14 786	65,6	62,0	64,0	2
6 842	8 473	7 446	34,8	29,3	32,2	3
2 139	3 256	2 552	10,9	11,2	11,0	4
1 377	2 256	1 703	7,0	7,8	7,4	5
405	568	465	2,1	2,0	2,0	6
357	432	385	1,8	1,5	1,7	7
4 776	5 574	5 071	24,3	19,2	21,9	8
2 380	3 142	2 662	12,1	10,9	11,5	9
1 470	1 011	1 300	7,5	3,5	5,6	10
1 464	996	1 291	7,4	3,4	5,6	11
926	1 421	1 109	4,7	4,9	4,8	12
5 466	8 199	6 478	27,8	28,3	28,0	13
4 401	6 023	5 001	22,4	20,8	21,6	14
3 953	5 431	4 500	20,1	18,8	19,5	15
448	592	501	2,3	2,0	2,2	16
1 065	2 176	1 476	5,4	7,5	6,4	17
1 046	2 160	1 458	5,3	7,5	6,3	18
629	1 269	866	3,2	4,4	3,7	19
544	924	685	2,8	3,2	3,0	20
25	102	53	0,1	0,4	0,2	21
52	34	45	0,3	0,1	0,2	22
34	35	35	0,2	0,1	0,1	23
27	60	39	0,1	0,2	0,2	24
5	7	6	0	0	0	25
23	11	18	0,1	0	0,1	26
118	141	127	0,6	0,5	0,5	27
82	70	77	0,4	0,2	0,3	28
74	347	175	0,4	1,2	0,8	29
62	277	142	0,3	1,0	0,6	30
106	117	110	0,5	0,4	0,5	31
32 614	46 910	37 907	165,6	162,0	164,0	32
26 604	37 787	30 745	135,1	130,5	133,0	33

Noch: 1.1 Arbeitskosten im Produzierenden Gewerbe 1978 nach Arbeits

Lfd. Nr.	Arbeitskostenart			
		insgesamt		
		Arbeiter ¹⁾	Angestellte ¹⁾	insgesamt
		1 000 DM		
				noch: Nahrungs- und Unternehmen mit 1 000
1	Entgelt für geleistete Arbeit	358 514	281 717	640 231
2	Arbeitsnebenkosten insgesamt	250 222	179 275	429 497
3	darunter gesetzliche Arbeitsnebenkosten	127 562	78 826	206 388
	davon			
4	Sonderzahlungen	36 079	33 997	70 076
5	davon			
	Gratifikationen, 13. Monatsgehalt, Gewinnbeteiligungen u. ä.	22 553	25 666	48 219
6	Urlaubsgeld	7 544	5 022	12 566
7	Vermögenswirksame Leistungen	5 982	3 309	9 291
8	Vergütung arbeitsfreier Tage	88 268	55 833	144 101
	davon			
9	Urlaubsvergütung	40 310	30 375	70 685
10	Vergütung von Krankheitstagen	31 522	11 781	43 303
	darunter			
11	gesetzliche Lohn- und Gehaltsfortzahlung	31 272	11 629	42 901
12	Vergütung sonstiger Ausfallzeiten	16 436	13 677	30 113
13	Aufwendungen für Vorsorgeeinrichtungen	111 558	80 303	191 861
	davon			
14	Arbeitgeberpflichtbeiträge zur Sozialversicherung	79 370	53 296	132 666
	davon			
15	Renten-, Kranken- und Arbeits- losenversicherungsbeiträge	70 494	47 809	118 303
16	Unfallversicherungsbeiträge	8 876	5 487	14 363
17	sonstige Aufwendungen für Vorsorgeeinrichtungen	32 188	27 007	59 195
	darunter			
18	betriebliche Altersversorgung	32 133	26 868	59 001
19	Pensionsrückstellungen ⁴⁾	18 621	11 778	30 399
20	Sonstige Arbeitsnebenkosten	14 317	9 142	23 459
	davon			
21	Entlassungsentschädigungen	3 749	2 140	5 889
22	sonstige gesetzliche Aufwendungen	484	224	708
23	Familienunterstützungen	472	552	1 024
24	Wohnungsfürsorge	383	152	535
25	Beihilfen im Krankheitsfall	230	54	284
26	Verpflegungszuschüsse, Auslösungen u. ä.	642	439	1 081
27	Naturalleistungen	1 790	887	2 677
28	Aufwendungen für Belegschaftseinrichtungen	2 855	881	3 736
29	Aufwendungen für berufliche Bildung	1 993	3 021	5 014
	darunter			
30	Ausbildungsvergütungen	1 211	1 260	2 471
31	sonstige Zuwendungen	1 719	792	2 511
32	Arbeitskosten insgesamt	608 736	460 992	1 069 728
	darunter			
33	Bruttolöhne und -gehälter	482 861	371 547	854 408

kostenart, Wirtschaftszweigen und Beschäftigtengrößenklassen

Arbeitskosten						Lfd. Nr.
je vollbeschäftigtem						
Arbeiter ¹⁾	Angestellten ¹⁾	insgesamt	Arbeiter ¹⁾	Angestellten ¹⁾	insgesamt	
DM			% ²⁾			
Genußmittelgewerbe						
und mehr Arbeitnehmern ³⁾						
18 564	32 602	22 904	100	100	100	1
12 957	20 747	15 365	69,8	63,6	67,1	2
6 605	9 122	7 383	35,6	28,0	32,2	3
1 868	3 934	2 507	10,1	12,1	10,9	4
1 168	2 970	1 725	6,3	9,1	7,5	5
391	581	450	2,1	1,8	2,0	6
310	383	332	1,7	1,2	1,5	7
4 571	6 461	5 155	24,6	19,8	22,5	8
2 087	3 515	2 529	11,2	10,8	11,0	9
1 632	1 363	1 549	8,8	4,2	6,8	10
1 619	1 346	1 535	8,7	4,1	6,7	11
851	1 583	1 077	4,6	4,9	4,7	12
5 777	9 293	6 864	31,1	28,5	30,0	13
4 110	6 168	4 746	22,1	18,9	20,7	14
3 650	5 533	4 232	19,7	17,0	18,5	15
460	635	514	2,5	1,9	2,2	16
1 667	3 125	2 118	9,0	9,6	9,2	17
1 664	3 109	2 111	9,0	9,5	9,2	18
964	1 363	1 087	5,2	4,2	4,7	19
741	1 058	839	4,0	3,2	3,7	20
194	248	211	1,0	0,8	0,9	21
25	26	25	0,1	0,1	0,1	22
24	64	37	0,1	0,2	0,2	23
20	18	19	0,1	0,1	0,1	24
12	6	10	0,1	0	0	25
33	51	39	0,2	0,2	0,2	26
93	103	96	0,5	0,3	0,4	27
148	102	134	0,8	0,3	0,6	28
103	350	179	0,6	1,1	0,8	29
63	146	88	0,3	0,4	0,4	30
89	92	90	0,5	0,3	0,4	31
31 521	53 349	38 269	169,8	163,6	167,1	32
25 003	42 998	30 566	134,7	131,9	133,5	33

Noch: 1.1 Arbeitskosten im Produzierenden Gewerbe 1978 nach Arbeits

Lfd. Nr.	Arbeitskostenart			
		insgesamt		
		Arbeiter ¹⁾	Angestellte ¹⁾	insgesamt
		1 000 DM		
				Nahrungs
				Unternehmen mit 10
1	Entgelt für geleistete Arbeit	1 034 176	675 301	1 709 477
2	Arbeitsnebenkosten insgesamt	593 671	373 577	967 248
3	darunter gesetzliche Arbeitsnebenkosten	339 573	189 368	528 941
	davon			
4	Sonderzahlungen	75 919	65 935	141 854
	davon			
5	Gratifikationen, 13. Monatsgehalt, Gewinnbeteiligungen u. ä.	43 829	46 851	90 680
6	Urlaubsgeld	15 886	9 707	25 593
7	Vermögenswirksame Leistungen	16 204	9 377	25 581
8	Vergütung arbeitsfreier Tage	227 434	128 112	355 546
	davon			
9	Urlaubsvergütung	111 523	71 272	182 795
10	Vergütung von Krankheitstagen	69 234	24 180	93 414
	darunter			
11	gesetzliche Lohn- und Gehaltsfortzahlung	69 018	24 036	93 054
12	Vergütung sonstiger Ausfallzeiten	46 677	32 660	79 337
13	Aufwendungen für Vorsorgeeinrichtungen	255 798	159 030	414 828
	davon			
14	Arbeitgeberpflichtbeiträge zur Sozialversicherung	222 260	132 097	354 357
	davon			
15	Renten-, Kranken- und Arbeits- losenversicherungsbeiträge	197 012	119 545	316 557
16	Unfallversicherungsbeiträge	25 248	12 552	37 800
17	sonstige Aufwendungen für Vorsorgeeinrichtungen	33 538	26 933	60 471
	darunter			
18	betriebliche Altersversorgung	33 072	26 612	59 684
19	Pensionsrückstellungen ⁴⁾	18 940	10 375	29 315
20	Sonstige Arbeitsnebenkosten	34 520	20 500	55 020
	davon			
21	Entlassungsentschädigungen	641	1 655	2 296
22	sonstige gesetzliche Aufwendungen	1 618	575	2 193
23	Familienunterstützungen	690	686	1 376
24	Wohnungsfürsorge	582	334	916
25	Beihilfen im Krankheitsfall	303	107	410
26	Verpflegungszuschüsse, Auslösungen u. ä.	1 648	1 159	2 807
27	Naturalleistungen	2 423	1 321	3 744
28	Aufwendungen für Belegschaftseinrichtungen	3 718	1 253	4 971
29	Aufwendungen für berufliche Bildung	19 555	12 061	31 616
	darunter			
30	Ausbildungsvergütungen	18 853	10 391	29 244
31	sonstige Zuwendungen	3 342	1 349	4 691
32	Arbeitskosten insgesamt	1 627 847	1 048 878	2 676 725
	darunter			
33	Bruttolöhne und -gehälter	1 337 529	869 348	2 206 877

Anmerkungen S. 30

kostenart, Wirtschaftszweigen und Beschäftigtengrößenklassen

Arbeitskosten						Lfd. Nr.
je vollbeschäftigtem						
Arbeiter ¹⁾	Angestellten ¹⁾	insgesamt	Arbeiter ¹⁾	Angestellten ¹⁾	insgesamt	
DM			% ²⁾			
mittelgewerbe						
und mehr Arbeitnehmern ³⁾						
18 142	24 971	20 339	100	100	100	1
10 414	13 814	11 508	57,4	55,3	56,6	2
5 957	7 003	6 293	32,8	28,0	30,9	3
1 332	2 438	1 688	7,3	9,8	8,3	4
769	1 732	1 079	4,2	6,9	5,3	5
279	359	305	1,5	1,4	1,5	6
284	347	304	1,6	1,4	1,5	7
3 990	4 737	4 230	22,0	19,0	20,8	8
1 956	2 636	2 175	10,8	10,6	10,7	9
1 215	894	1 111	6,7	3,6	5,5	10
1 211	889	1 107	6,7	3,6	5,4	11
819	1 208	944	4,5	4,8	4,6	12
4 487	5 881	4 936	24,7	23,5	24,3	13
3 899	4 885	4 216	21,5	19,6	20,7	14
3 456	4 421	3 766	19,1	17,7	18,5	15
443	464	450	2,4	1,9	2,2	16
588	996	719	3,2	4,0	3,5	17
580	984	710	3,2	3,9	3,5	18
332	384	349	1,8	1,5	1,7	19
606	758	655	3,3	3,0	3,2	20
11	61	27	0,1	0,2	0,1	21
28	21	26	0,2	0,1	0,1	22
12	25	16	0,1	0,1	0,1	23
10	12	11	0,1	0	0,1	24
5	4	5	0	0	0	25
29	43	33	0,2	0,2	0,2	26
43	49	45	0,2	0,2	0,2	27
65	46	59	0,4	0,2	0,3	28
343	446	376	1,9	1,8	1,8	29
331	384	348	1,8	1,5	1,7	30
59	50	56	0,3	0,2	0,3	31
28 556	38 786	31 847	157,4	155,3	156,6	32
23 463	32 147	26 257	129,3	128,7	129,1	33

Noch: 1.1 Arbeitskosten im Produzierenden Gewerbe 1978 nach Arbeits

Lfd. Nr.	Arbeitskostenart			
		insgesamt		
		Arbeiter ¹⁾	Angestellte ¹⁾	insgesamt
		1 000 DM		
				noch: Nahrungs- Unternehmen mit 10
1	Entgelt für geleistete Arbeit	223 207	93 057	316 264
2	Arbeitsnebenkosten insgesamt	108 283	42 454	150 737
3	darunter gesetzliche Arbeitsnebenkosten	60 929	22 109	83 038
	davon			
4	Sonderzahlungen	8 501	4 986	13 487
5	davon Gratifikationen, 13. Monatsgehalt, Gewinnbeteiligungen u. ä.	3 349	2 524	5 873
6	Urlaubsgeld	2 076	1 132	3 208
7	Vermögenswirksame Leistungen	3 076	1 330	4 406
8	Vergütung arbeitsfreier Tage	38 680	13 885	52 565
9	davon Urlaubsvergütung	22 206	8 612	30 818
10	Vergütung von Krankheitstagen	6 929	1 123	8 052
11	darunter gesetzliche Lohn- und Gehaltsfortzahlung	6 926	1 122	8 048
12	Vergütung sonstiger Ausfallzeiten	9 545	4 150	13 695
13	Aufwendungen für Vorsorgeeinrichtungen	44 674	17 765	62 439
	davon			
14	Arbeitgeberpflichtbeiträge zur Sozialversicherung	44 333	16 808	61 141
	davon			
15	Renten-, Kranken- und Arbeitslosenversicherungsbeiträge	39 685	15 515	55 200
16	Unfallversicherungsbeiträge	4 648	1 293	5 941
17	sonstige Aufwendungen für Vorsorgeeinrichtungen	341	957	1 298
	darunter			
18	betriebliche Altersversorgung	289	917	1 206
19	Pensionsrückstellungen ⁴⁾	—	25	25
20	Sonstige Arbeitsnebenkosten	16 428	5 818	22 246
	davon			
21	Entlassungsentschädigungen	—	17	17
22	sonstige gesetzliche Aufwendungen	125	29	154
23	Familienunterstützungen	9	—	9
24	Wohnungsfürsorge	10	—	10
25	Beihilfen im Krankheitsfall	9	—	9
26	Verpflegungszuschüsse, Auslösungen u. ä.	67	10	77
27	Naturalleistungen	189	68	257
28	Aufwendungen für Belegschaftseinrichtungen	13	7	20
29	Aufwendungen für berufliche Bildung	15 959	5 612	21 571
	darunter			
30	Ausbildungsvergütungen	15 956	5 549	21 505
31	sonstige Zuwendungen	47	75	122
32	Arbeitskosten insgesamt	331 490	135 511	467 001
	darunter			
33	Bruttolöhne und -gehälter	270 388	111 928	382 316

Anmerkungen S. 30

kostenart, Wirtschaftszweigen und Beschäftigtengrößenklassen

Arbeitskosten						Lfd. Nr.
je vollbeschäftigtem						
Arbeiter ¹⁾	Angestellten ¹⁾	Insgesamt	Arbeiter ¹⁾	Angestellten ¹⁾	insgesamt	
DM			% ²⁾			
mittelgewerbe						
bis 49 Arbeitnehmern ³⁾						
16 658	14 945	16 115	100	100	100	1
8 081	6 818	7 681	48,5	45,6	47,7	2
4 547	3 551	4 231	27,3	23,8	26,3	3
634	801	687	3,8	5,4	4,3	4
250	405	299	1,5	2,7	1,9	5
155	182	163	0,9	1,2	1,0	6
230	214	225	1,4	1,4	1,4	7
2 887	2 230	2 678	17,3	14,9	16,6	8
1 657	1 383	1 570	9,9	9,3	9,7	9
517	180	410	3,1	1,2	2,5	10
517	180	410	3,1	1,2	2,5	11
712	666	698	4,3	4,5	4,3	12
3 334	2 853	3 181	20,0	19,1	19,7	13
3 309	2 699	3 115	19,9	18,1	19,3	14
2 962	2 492	2 813	17,8	16,7	17,5	15
347	208	303	2,1	1,4	1,9	16
25	154	66	0,2	1,0	0,4	17
22	147	61	0,1	1,0	0,4	18
—	4	1	—	0	0	19
1 226	934	1 134	7,4	6,3	7,0	20
—	3	1	—	0	0	21
9	5	8	0,1	0	0	22
1	—	0	0	—	0	23
1	—	1	0	—	0	24
1	—	0	0	—	0	25
5	2	4	0	0	0	26
14	11	13	0,1	0,1	0,1	27
1	1	1	0	0	0	28
1 191	901	1 099	7,1	6,0	6,8	29
1 191	891	1 096	7,1	6,0	6,8	30
4	12	6	0	0,1	0	31
24 740	21 763	23 795	148,5	145,6	147,7	32
20 180	17 975	19 480	121,1	120,3	120,9	33

Noch: 1.1 Arbeitskosten im Produzierenden Gewerbe 1978 nach Arbeits

Lfd. Nr.	Arbeitskostenart	insgesamt		
		Arbeiter ¹⁾	Angestellte ¹⁾	insgesamt
		1 000 DM		
				noch: Nahrungs Unternehmen mit 50
1	Entgelt für geleistete Arbeit	84 996	46 712	131 708
2	Arbeitsnebenkosten insgesamt	44 544	25 167	69 711
3	darunter gesetzliche Arbeitsnebenkosten	28 505	13 178	41 683
	davon			
4	Sonderzahlungen	5 169	4 384	9 553
	davon			
5	Gratifikationen, 13. Monatsgehalt, Gewinnbeteiligungen u. ä.	2 619	3 055	5 674
6	Urlaubsgeld	1 298	750	2 048
7	Vermögenswirksame Leistungen	1 252	579	1 831
8	Vergütung arbeitsfreier Tage	18 776	8 818	27 594
	davon			
9	Urlaubsvergütung	9 015	5 091	14 106
10	Vergütung von Krankheitstagen	5 858	1 429	7 287
	darunter			
11	gesetzliche Lohn- und Gehaltsfortzahlung	5 855	1 428	7 283
12	Vergütung sonstiger Ausfallzeiten	3 903	2 298	6 201
13	Aufwendungen für Vorsorgeeinrichtungen	19 356	10 641	29 997
	davon			
14	Arbeitgeberpflichtbeiträge zur Sozialversicherung	18 659	9 416	28 075
	davon			
15	Renten-, Kranken- und Arbeits- losenversicherungsbeiträge	16 654	8 537	25 191
16	Unfallversicherungsbeiträge	2 005	879	2 884
17	sonstige Aufwendungen für Vorsorgeeinrichtungen	697	1 225	1 922
	darunter			
18	betriebliche Altersversorgung	643	1 187	1 830
19	Pensionsrückstellungen ⁴⁾	243	231	474
20	Sonstige Arbeitsnebenkosten	1 243	1 324	2 567
	davon			
21	Entlassungsentschädigungen	47	59	106
22	sonstige gesetzliche Aufwendungen	88	36	124
23	Familienunterstützungen	13	5	18
24	Wohnungsfürsorge	50	29	79
25	Beihilfen im Krankheitsfall	22	14	36
26	Verpflegungszuschüsse, Auslösungen u. ä.	295	369	664
27	Naturalleistungen	62	41	103
28	Aufwendungen für Belegschaftseinrichtungen	63	34	97
29	Aufwendungen für berufliche Bildung	483	686	1 169
	darunter			
30	Ausbildungsvergütungen	438	678	1 116
31	sonstige Zuwendungen	120	51	171
32	Arbeitskosten insgesamt	129 540	71 879	201 419
	darunter			
33	Bruttolöhne und -gehälter	108 941	59 914	168 855

Anmerkungen S. 30

kostenart, Wirtschaftszweigen und Beschäftigtengrößenklassen

Arbeitskosten						Lfd. Nr.
je vollbeschäftigtem						
Arbeiter ¹⁾	Angestellten ¹⁾	insgesamt	Arbeiter ¹⁾	Angestellten ¹⁾	insgesamt	
DM			% ²⁾			
mittelgewerbe						
bis 99 Arbeitnehmern ³⁾						
18 360	24 556	20 165	100	100	100	1
9 622	13 230	10 673	52,4	53,9	52,9	2
6 158	6 927	6 382	33,5	28,2	31,6	3
1 117	2 305	1 463	6,1	9,4	7,3	4
566	1 606	869	3,1	6,5	4,3	5
280	394	314	1,5	1,6	1,6	6
270	304	280	1,5	1,2	1,4	7
4 056	4 635	4 225	22,1	18,9	21,0	8
1 947	2 676	2 160	10,6	10,9	10,7	9
1 265	751	1 116	6,9	3,1	5,5	10
1 265	751	1 115	6,9	3,1	5,5	11
843	1 208	949	4,6	4,9	4,7	12
4 181	5 594	4 593	22,8	22,8	22,8	13
4 031	4 950	4 298	22,0	20,2	21,3	14
3 598	4 488	3 857	19,6	18,3	19,1	15
433	462	442	2,4	1,9	2,2	16
151	644	294	0,8	2,6	1,5	17
139	624	280	0,8	2,5	1,4	18
52	121	73	0,3	0,5	0,4	19
269	696	393	1,5	2,8	1,9	20
10	31	16	0,1	0,1	0,1	21
19	19	19	0,1	0,1	0,1	22
3	3	3	0	0	0	23
11	15	12	0,1	0,1	0,1	24
5	7	6	0	0	0	25
64	194	102	0,3	0,8	0,5	26
13	22	16	0,1	0,1	0,1	27
14	18	15	0,1	0,1	0,1	28
104	361	179	0,6	1,5	0,9	29
95	356	171	0,5	1,5	0,8	30
26	27	26	0,1	0,1	0,1	31
27 983	37 785	30 838	152,4	153,9	152,9	32
23 533	31 496	25 852	128,2	128,3	128,2	33

Noch: 1.1 Arbeitskosten im Produzierenden Gewerbe 1978 nach Arbeits

Lfd. Nr.	Arbeitskostenart	insgesamt		
		insgesamt		
		Arbeiter ¹⁾	Angestellte ¹⁾	insgesamt
		1 000 DM		
				noch: Nahrungs
				Unternehmen mit 100
1	Entgelt für geleistete Arbeit	154 059	82 565	236 624
2	Arbeitsnebenkosten insgesamt	84 035	42 714	126 749
3	darunter gesetzliche Arbeitsnebenkosten	50 089	23 012	73 101
	davon			
4	Sonderzahlungen	12 530	7 350	19 880
5	davon			
	Gratifikationen, 13. Monatsgehalt, Gewinnbeteiligungen u. ä.	7 458	5 391	12 849
6	Urlaubsgeld	2 638	822	3 460
7	Vermögenswirksame Leistungen	2 434	1 137	3 571
8	Vergütung arbeitsfreier Tage	33 196	15 288	48 484
9	davon			
	Urlaubsvergütung	16 735	8 386	25 121
10	Vergütung von Krankheitstagen	9 595	3 006	12 601
	darunter			
11	gesetzliche Lohn- und Gehaltsfortzahlung	9 578	3 004	12 582
12	Vergütung sonstiger Ausfallzeiten	6 866	3 896	10 762
13	Aufwendungen für Vorsorgeeinrichtungen	35 820	18 143	53 963
	davon			
14	Arbeitgeberpflichtbeiträge zur Sozialversicherung	33 483	16 062	49 545
	davon			
15	Renten-, Kranken- und Arbeits- losenversicherungsbeiträge	29 476	14 511	43 987
16	Unfallversicherungsbeiträge	4 007	1 551	5 558
17	sonstige Aufwendungen für Vorsorgeeinrichtungen	2 337	2 081	4 418
	darunter			
18	betriebliche Altersversorgung	2 290	2 034	4 324
19	Pensionsrückstellungen ⁴⁾	723	243	966
20	Sonstige Arbeitsnebenkosten	2 489	1 933	4 422
	davon			
21	Entlassungsentschädigungen	351	380	731
22	sonstige gesetzliche Aufwendungen	162	50	212
23	Familienunterstützungen	52	7	59
24	Wohnungsfürsorge	53	146	199
25	Beihilfen im Krankheitsfall	4	16	20
26	Verpflegungszuschüsse, Auslösungen u. ä.	377	171	548
27	Naturalleistungen	240	141	381
28	Aufwendungen für Belegschaftseinrichtungen	317	101	418
29	Aufwendungen für berufliche Bildung	739	846	1 585
	darunter			
30	Ausbildungsvergütungen	702	838	1 540
31	sonstige Zuwendungen	194	75	269
32	Arbeitskosten insgesamt	238 094	125 279	363 373
	darunter			
33	Bruttolöhne und -gehälter	199 785	105 203	304 988

Anmerkungen S. 30

kostenart, Wirtschaftszweigen und Beschäftigtengrößeklassen

Arbeitskosten						Lfd. Nr.
je vollbeschäftigtem						
Arbeiter ¹⁾	Angestellten ¹⁾	insgesamt	Arbeiter ¹⁾	Angestellten ¹⁾	insgesamt	
DM			% ²⁾			
mittelgewerbe						
bis 199 Arbeitnehmern ³⁾						
19 257	26 780	21 349	100	100	100	1
10 504	13 854	11 436	54,5	51,7	53,6	2
6 261	7 464	6 596	32,5	27,9	30,9	3
1 566	2 384	1 794	8,1	8,9	8,4	4
932	1 749	1 159	4,8	6,5	5,4	5
330	267	312	1,7	1,0	1,5	6
304	369	322	1,6	1,4	1,5	7
4 149	4 959	4 374	21,5	18,5	20,5	8
2 092	2 720	2 267	10,9	10,2	10,6	9
1 199	975	1 137	6,2	3,6	5,3	10
1 197	974	1 135	6,2	3,6	5,3	11
858	1 264	971	4,5	4,7	4,5	12
4 477	5 885	4 869	23,3	22,0	22,8	13
4 185	5 210	4 470	21,7	19,5	20,9	14
3 684	4 707	3 969	19,1	17,6	18,6	15
501	503	501	2,6	1,9	2,3	16
292	675	399	1,5	2,5	1,9	17
286	660	390	1,5	2,5	1,8	18
90	79	87	0,5	0,3	0,4	19
311	627	399	1,6	2,3	1,9	20
44	123	66	0,2	0,5	0,3	21
20	16	19	0,1	0,1	0,1	22
6	2	5	0	0	0	23
7	47	18	0	0,2	0,1	24
0	5	2	0	0	0	25
47	55	49	0,2	0,2	0,2	26
30	46	34	0,2	0,2	0,2	27
40	33	38	0,2	0,1	0,2	28
92	274	143	0,5	1,0	0,7	29
88	272	139	0,5	1,0	0,7	30
24	24	24	0,1	0,1	0,1	31
29 761	40 634	32 785	154,5	151,7	153,6	32
24 972	34 122	27 518	129,7	127,4	128,9	33

Noch: 1.1 Arbeitskosten im Produzierenden Gewerbe 1978 nach Arbeits

Lfd. Nr.	Arbeitskostenart	insgesamt		
		Arbeiter ¹⁾	Angestellte ¹⁾	insgesamt
		1 000 DM		
				noch: Nahrungs Unternehmen mit 200
1	Entgelt für geleistete Arbeit	169 189	160 459	329 648
2	Arbeitsnebenkosten insgesamt	100 130	93 698	193 828
3	darunter gesetzliche Arbeitsnebenkosten	58 526	45 875	104 401
	davon			
4	Sonderzahlungen	15 050	18 899	33 949
5	davon			
6	Gratifikationen, 13. Monatsgehalt, Gewinnbeteiligungen u. ä.	9 001	13 808	22 809
7	Urlaubsgeld	2 999	2 468	5 467
8	Vermögenswirksame Leistungen	3 050	2 623	5 673
9	Vergütung arbeitsfreier Tage	39 373	31 896	71 269
10	davon			
11	Urlaubsvergütung	18 767	17 679	36 446
12	Vergütung von Krankheitstagen	12 683	6 156	18 839
	darunter			
13	gesetzliche Lohn- und Gehaltsfortzahlung	12 672	6 150	18 822
14	Vergütung sonstiger Ausfallzeiten	7 923	8 061	15 984
15	Aufwendungen für Vorsorgeeinrichtungen	42 460	38 939	81 399
16	davon			
17	Arbeitgeberpflichtbeiträge zur Sozialversicherung	37 664	31 549	69 213
	davon			
18	Renten-, Kranken- und Arbeits- losenversicherungsbeiträge	33 281	28 728	62 009
19	Unfallversicherungsbeiträge	4 383	2 821	7 204
20	sonstige Aufwendungen für Vorsorgeeinrichtungen	4 796	7 390	12 186
	darunter			
21	betriebliche Altersversorgung	4 736	7 349	12 085
22	Pensionsrückstellungen ⁴⁾	1 593	2 998	4 591
23	Sonstige Arbeitsnebenkosten	3 247	3 964	7 211
24	davon			
25	Entlassungsentschädigungen	81	815	896
26	sonstige gesetzliche Aufwendungen	267	115	382
27	Familienunterstützungen	49	56	105
28	Wohnungsfürsorge	46	34	80
29	Beihilfen im Krankheitsfall	30	28	58
30	Verpflegungszuschüsse, Auslösungen u. ä.	465	389	854
31	Naturalleistungen	291	330	621
32	Aufwendungen für Belegschaftseinrichtungen	838	331	1 169
33	Aufwendungen für berufliche Bildung	457	1 370	1 827
	darunter			
34	Ausbildungsvergütungen	378	1 237	1 615
35	sonstige Zuwendungen	723	496	1 219
36	Arbeitskosten insgesamt	269 319	254 157	523 476
37	darunter			
38	Bruttolöhne und -gehälter	223 612	211 254	434 866

Anmerkungen S. 30

kostenart, Wirtschaftszweigen und Beschäftigtengrößenklassen

Arbeitskosten						Lfd. Nr.
je vollbeschäftigtem						
Arbeiter ¹⁾	Angestellten ¹⁾	insgesamt	Arbeiter ¹⁾	Angestellten ¹⁾	insgesamt	
DM			% 2)			
mittelgewerbe						
bis 499 Arbeitnehmern ³⁾						
18 865	27 293	22 202	100	100	100	1
11 165	15 937	13 055	59,2	58,4	58,8	2
6 526	7 803	7 032	34,6	28,6	31,7	3
1 678	3 215	2 286	8,9	11,8	10,3	4
1 004	2 349	1 536	5,3	3,6	6,9	5
334	420	368	1,8	1,5	1,7	6
340	446	382	1,8	1,6	1,7	7
4 390	5 425	4 800	23,3	19,9	21,6	8
2 093	3 007	2 455	11,1	11,0	11,1	9
1 414	1 047	1 269	7,5	3,8	5,7	10
1 413	1 046	1 268	7,5	3,8	5,7	11
883	1 371	1 077	4,7	5,0	4,8	12
4 734	6 623	5 482	25,1	24,3	24,7	13
4 200	5 366	4 662	22,3	19,7	21,0	14
3 711	4 886	4 176	19,7	17,9	18,8	15
489	480	485	2,6	1,8	2,2	16
535	1 257	821	2,8	4,6	3,7	17
528	1 250	814	2,8	4,6	3,7	18
178	510	309	0,9	1,9	1,4	19
362	674	486	1,9	2,5	2,2	20
9	139	60	0	0,5	0,3	21
30	20	26	0,2	0,1	0,1	22
5	10	7	0	0	0	23
5	6	5	0	0	0	24
3	5	4	0	0	0	25
52	66	58	0,3	0,2	0,3	26
32	56	42	0,2	0,2	0,2	27
93	56	79	0,5	0,2	0,4	28
51	233	123	0,3	0,9	0,6	29
42	210	109	0,2	0,8	0,5	30
81	84	82	0,4	0,3	0,4	31
30 029	43 231	35 257	159,2	158,4	158,8	32
24 933	35 933	29 289	132,2	131,7	131,9	33

Noch: 1.1 Arbeitskosten im Produzierenden Gewerbe 1978 nach Arbeits

Lfd. Nr.	Arbeitskostenart			
		insgesamt		
		Arbeiter ¹⁾	Angestellte ¹⁾	insgesamt
		1 000 DM		
				noch: Nahrungs- Unternehmen mit 500
1	Entgelt für geleistete Arbeit	160 901	127 872	288 773
2	Arbeitsnebenkosten insgesamt	93 631	71 180	164 811
3	darunter gesetzliche Arbeitsnebenkosten	55 535	37 908	93 443
	davon			
4	Sonderzahlungen	14 062	12 263	26 325
5	davon Gratifikationen, 13. Monatsgehalt, Gewinnbeteiligungen u. ä.	9 268	8 680	17 948
6	Urlaubsgeld	2 311	1 796	4 107
7	Vermögenswirksame Leistungen	2 483	1 787	4 270
8	Vergütung arbeitsfreier Tage	38 002	24 737	62 739
9	davon Urlaubsvergütung	18 166	13 908	32 074
10	Vergütung von Krankheitstagen	12 514	4 541	17 055
11	darunter gesetzliche Lohn- und Gehaltsfortzahlung	12 444	4 523	16 967
12	Vergütung sonstiger Ausfallzeiten	7 322	6 288	13 610
13	Aufwendungen für Vorsorgeeinrichtungen	38 601	31 067	69 668
	davon			
14	Arbeitgeberpflichtbeiträge zur Sozialversicherung	35 203	26 905	62 108
	davon			
15	Renten-, Kranken- und Arbeitslosenversicherungsbeiträge	31 614	24 389	56 003
16	Unfallversicherungsbeiträge	3 589	2 516	6 105
17	sonstige Aufwendungen für Vorsorgeeinrichtungen	3 398	4 162	7 560
	darunter			
18	betriebliche Altersversorgung	3 186	4 071	7 257
19	Pensionsrückstellungen ⁴⁾	1 598	1 560	3 158
20	Sonstige Arbeitsnebenkosten	2 966	3 113	6 079
	davon			
21	Entlassungsentschädigungen	25	175	200
22	sonstige gesetzliche Aufwendungen	566	192	758
23	Familienunterstützungen	167	119	286
24	Wohnungsfürsorge	55	23	78
25	Beihilfen im Krankheitsfall	47	20	67
26	Verpflegungszuschüsse, Auslösungen u. ä.	87	63	150
27	Naturalleistungen	522	432	954
28	Aufwendungen für Belegschaftseinrichtungen	301	155	456
29	Aufwendungen für berufliche Bildung	369	1 621	1 990
	darunter			
30	Ausbildungsvergütungen	350	1 213	1 563
31	sonstige Zuwendungen	827	313	1 140
32	Arbeitskosten insgesamt	254 532	199 052	453 584
	darunter			
33	Bruttolöhne und -gehälter	212 965	164 872	377 837

kostenart, Wirtschaftszweigen und Beschäftigtengrößenklassen

Arbeitskosten						Lfd. Nr.
je vollbeschäftigtem						
Arbeiter ¹⁾	Angestellten ¹⁾	insgesamt	Arbeiter ¹⁾	Angestellten ¹⁾	insgesamt	
DM			% ²⁾			
mittelgewerbe						
bis 999 Arbeitnehmern ³⁾						
19 260	27 109	22 092	100	100	100	1
11 208	15 090	12 609	58,2	55,7	57,1	2
6 647	8 037	7 149	34,5	29,6	32,4	3
1 683	2 600	2 014	8,7	9,6	9,1	4
1 109	1 840	1 373	5,8	6,8	6,2	5
277	381	314	1,4	1,4	1,4	6
297	379	327	1,5	1,4	1,5	7
4 549	5 244	4 800	23,6	19,3	21,7	8
2 174	2 949	2 454	11,3	10,9	11,1	9
1 498	963	1 305	7,8	3,6	5,9	10
1 490	959	1 298	7,7	3,5	5,9	11
876	1 333	1 041	4,6	4,9	4,7	12
4 620	6 586	5 330	24,0	24,3	24,1	13
4 214	5 704	4 752	21,9	21,0	21,5	14
3 784	5 171	4 284	19,6	19,1	19,4	15
430	533	467	2,2	2,0	2,1	16
407	882	578	2,1	3,3	2,6	17
381	863	555	2,0	3,2	2,5	18
191	331	242	1,0	1,2	1,1	19
355	660	465	1,8	2,4	2,1	20
3	37	15	0	0,1	0,1	21
68	41	58	0,4	0,2	0,3	22
20	25	22	0,1	0,1	0,1	23
7	5	6	0	0	0	24
6	4	5	0	0	0	25
10	13	11	0,1	0	0,1	26
62	92	73	0,3	0,3	0,3	27
36	33	35	0,2	0,1	0,2	28
44	344	152	0,2	1,3	0,7	29
42	257	120	0,2	0,9	0,5	30
99	66	87	0,5	0,2	0,4	31
30 467	42 200	34 701	158,2	155,7	157,1	32
25 492	34 953	28 906	132,4	128,9	130,8	33

Noch: 1.1 Arbeitskosten im Produzierenden Gewerbe 1978 nach Arbeits

Lfd. Nr.	Arbeitskostenart			
		insgesamt		
		Arbeiter ¹⁾	Angestellte ¹⁾	insgesamt
				noch: Nahrungs- Unternehmen mit 1 000
1	Entgelt für geleistete Arbeit	241 824	164 636	406 460
2	Arbeitsnebenkosten insgesamt	163 048	98 364	261 412
3	darunter gesetzliche Arbeitsnebenkosten	85 989	47 286	133 275
	davon			
4	Sonderzahlungen	20 607	18 053	38 660
	davon			
5	Gratifikationen, 13. Monatsgehalt, Gewinnbeteiligungen u. ä.	12 134	13 393	25 527
6	Urlaubsgeld	4 564	2 739	7 303
7	Vermögenswirksame Leistungen	3 909	1 921	5 830
8	Vergütung arbeitsfreier Tage	59 407	33 488	92 895
	davon			
9	Urlaubsvergütung	26 634	17 596	44 230
10	Vergütung von Krankheitstagen	21 655	7 925	29 580
	darunter			
11	gesetzliche Lohn- und Gehaltsfortzahlung	21 543	7 809	29 352
12	Vergütung sonstiger Ausfallzeiten	11 118	7 967	19 085
13	Aufwendungen für Vorsorgeeinrichtungen	74 887	42 475	117 362
	davon			
14	Arbeitgeberpflichtbeiträge zur Sozialversicherung	52 918	31 357	84 275
	davon			
15	Renten-, Kranken- und Arbeits- losenversicherungsbeiträge	46 302	27 865	74 167
16	Unfallversicherungsbeiträge	6 616	3 492	10 108
17	sonstige Aufwendungen für Vorsorgeeinrichtungen	21 969	11 118	33 087
	darunter			
18	betriebliche Altersversorgung	21 928	11 054	32 982
19	Pensionsrückstellungen ⁴⁾	14 783	5 368	20 151
20	Sonstige Arbeitsnebenkosten	8 147	4 348	12 495
	davon			
21	Entlassungsentschädigungen	137	209	346
22	sonstige gesetzliche Aufwendungen	410	153	563
23	Familienunterstützungen	400	499	899
24	Wohnungsfürsorge	368	102	470
25	Beihilfen im Krankheitsfall	191	29	220
26	Verpflegungszuschüsse, Auslösungen u. ä.	357	157	514
27	Naturalleistungen	1 119	309	1 428
28	Aufwendungen für Belegschaftseinrichtungen	2 186	625	2 811
29	Aufwendungen für berufliche Bildung	1 548	1 926	3 474
	darunter			
30	Ausbildungsvergütungen	1 029	876	1 905
31	sonstige Zuwendungen	1 431	339	1 770
32	Arbeitskosten insgesamt	404 872	263 000	667 872
	darunter			
33	Bruttolöhne und -gehälter	321 838	216 177	538 015

Anmerkungen S. 30

kostenart, Wirtschaftszweigen und Beschäftigtengrößenklassen

Arbeitskosten						Lfd. Nr.
je vollbeschäftigtem						
Arbeiter ¹⁾	Angestellten ¹⁾	insgesamt	Arbeiter ¹⁾	Angestellten ¹⁾	insgesamt	
DM			% ²⁾			
mittelgewerbe						
und mehr Arbeitnehmern ³⁾						
17 711	31 450	21 518	100	100	100	1
11 941	18 790	13 839	67,4	59,7	64,3	2
6 298	9 033	7 056	35,6	28,7	32,8	3
1 509	3 449	2 047	8,5	11,0	9,5	4
889	2 558	1 351	5,0	8,1	6,3	5
334	523	387	1,9	1,7	1,8	6
286	367	309	1,6	1,2	1,4	7
4 351	6 397	4 918	24,6	20,3	22,9	8
1 951	3 361	2 342	11,0	10,7	10,9	9
1 586	1 514	1 566	9,0	4,8	7,3	10
1 578	1 492	1 554	8,9	4,7	7,2	11
814	1 522	1 010	4,6	4,8	4,7	12
5 485	8 114	6 213	31,0	25,8	28,9	13
3 876	5 990	4 462	21,9	19,0	20,7	14
3 391	5 323	3 926	19,1	16,9	18,2	15
485	667	535	2,7	2,1	2,5	16
1 609	2 124	1 752	9,1	6,8	8,1	17
1 606	2 112	1 746	9,1	6,7	8,1	18
1 083	1 025	1 067	6,1	3,3	5,0	19
597	831	661	3,4	2,6	3,1	20
10	40	18	0,1	0,1	0,1	21
30	29	30	0,2	0,1	0,1	22
29	95	48	0,2	0,3	0,2	23
27	19	25	0,2	0,1	0,1	24
14	6	12	0,1	0	0,1	25
26	30	27	0,1	0,1	0,1	26
82	59	76	0,5	0,2	0,4	27
160	119	149	0,9	0,4	0,7	28
113	368	184	0,6	1,2	0,9	29
75	167	101	0,4	0,5	0,5	30
105	65	94	0,6	0,2	0,4	31
29 652	50 241	35 358	167,4	159,7	164,3	32
23 571	41 296	28 483	133,1	131,3	132,4	33

Noch: 1.1 Arbeitskosten im Produzierenden Gewerbe 1978 nach Arbeits

Lfd. Nr.	Arbeitskostenart			
		insgesamt		
		Arbeiter ¹⁾	Angestellte ¹⁾	insgesamt
		1 000 DM		
		Schlachtereier und Verarbeitung		
		Unternehmen mit 10		
1	Entgelt für geleistete Arbeit	173 852	87 649	261 501
2	Arbeitsnebenkosten insgesamt	101 203	50 476	151 679
3	darunter gesetzliche Arbeitsnebenkosten	60 226	25 678	85 904
	davon			
4	Sonderzahlungen	12 742	9 492	22 234
	davon			
5	Gratifikationen, 13. Monatsgehalt, Gewinnbeteiligungen u. ä.	7 815	6 970	14 785
6	Urlaubsgeld	2 520	1 288	3 808
7	Vermögenswirksame Leistungen	2 407	1 234	3 641
8	Vergütung arbeitsfreier Tage	40 938	17 492	58 430
	davon			
9	Urlaubsvergütung	19 305	9 583	28 888
10	Vergütung von Krankheitstagen	13 815	3 624	17 439
	darunter			
11	gesetzliche Lohn- und Gehaltsfortzahlung	13 804	3 615	17 419
12	Vergütung sonstiger Ausfallzeiten	7 818	4 285	12 103
13	Aufwendungen für Vorsorgeeinrichtungen	43 819	20 241	64 060
	davon			
14	Arbeitgeberpflichtbeiträge zur Sozialversicherung	38 021	17 630	55 651
	davon			
15	Renten-, Kranken- und Arbeits- losenversicherungsbeiträge	33 137	16 123	49 260
16	Unfallversicherungsbeiträge	4 884	1 507	6 391
17	sonstige Aufwendungen für Vorsorgeeinrichtungen	5 798	2 611	8 409
	darunter			
18	betriebliche Altersversorgung	5 628	2 533	8 161
19	Pensionsrückstellungen ⁴⁾	4 202	1 481	5 683
20	Sonstige Arbeitsnebenkosten	3 704	3 251	6 955
	davon			
21	Entlassungsentschädigungen	6	184	190
22	sonstige gesetzliche Aufwendungen	583	148	731
23	Familienunterstützungen	87	39	126
24	Wohnungsfürsorge	49	3	52
25	Beihilfen im Krankheitsfall	58	23	81
26	Verpflegungszuschüsse, Auslösungen u. ä.	296	113	409
27	Naturalleistungen	297	182	479
28	Aufwendungen für Belegschaftseinrichtungen	294	112	406
29	Aufwendungen für berufliche Bildung	1 127	2 042	3 169
	darunter			
30	Ausbildungsvergütungen	673	1 541	2 214
31	sonstige Zuwendungen	907	405	1 312
32	Arbeitskosten insgesamt	275 055	138 125	413 180
	darunter			
33	Bruttolöhne und -gehälter	227 532	114 633	342 165

Anmerkungen S. 30

kostenart, Wirtschaftszweigen und Beschäftigtengrößenklassen

Arbeitskosten						Lfd. Nr.
je vollbeschäftigtem						
Arbeiter ¹⁾	Angestellten ¹⁾	insgesamt	Arbeiter ¹⁾	Angestellten ¹⁾	insgesamt	
DM			% ²⁾			
von Fleisch (ohne Fleischerei)						
und mehr Arbeitnehmern ³⁾						
20 662	24 936	21 922	100	100	100	1
12 028	14 361	12 715	58,2	57,6	58,0	2
7 158	7 305	7 201	34,6	29,3	32,9	3
1 514	2 701	1 864	7,3	10,8	8,5	4
929	1 983	1 239	4,5	8,0	5,7	5
300	366	319	1,4	1,5	1,5	6
286	351	305	1,4	1,4	1,4	7
4 865	4 977	4 898	23,5	20,0	22,3	8
2 294	2 726	2 422	11,1	10,9	11,0	9
1 642	1 031	1 462	7,9	4,1	6,7	10
1 641	1 028	1 460	7,9	4,1	6,7	11
929	1 219	1 015	4,5	4,9	4,6	12
5 208	5 759	5 370	25,2	23,1	24,5	13
4 519	5 016	4 665	21,9	20,1	21,3	14
3 938	4 587	4 129	19,1	18,4	18,8	15
580	429	536	2,8	1,7	2,4	16
689	743	705	3,3	3,0	3,2	17
669	721	684	3,2	2,9	3,1	18
499	421	476	2,4	1,7	2,2	19
440	925	583	2,1	3,7	2,7	20
1	52	16	0	0,2	0,1	21
69	42	61	0,3	0,2	0,3	22
10	11	11	0,1	0	0	23
6	1	4	0	0	0	24
7	7	7	0	0	0	25
35	32	34	0,2	0,1	0,2	26
35	52	40	0,2	0,2	0,2	27
35	32	34	0,2	0,1	0,2	28
134	581	266	0,6	2,3	1,2	29
80	438	186	0,4	1,8	0,8	30
108	115	110	0,5	0,5	0,5	31
32 690	39 297	34 637	158,2	157,6	158,0	32
27 042	32 613	28 684	130,9	130,8	130,8	33

Noch: 1.1 Arbeitskosten im Produzierenden Gewerbe 1978 nach Arbeits

Lfd. Nr.	Arbeitskostenart	insgesamt		
		Arbeiter ¹⁾	Angestellte ¹⁾	insgesamt
		1 000 DM		
		noch: Schlachtereien und Verarbeitung		
		Unternehmen mit 10		
1	Entgelt für geleistete Arbeit	17 479	5 618	23 097
2	Arbeitsnebenkosten insgesamt	7 225	2 393	9 618
3	darunter gesetzliche Arbeitsnebenkosten	4 785	1 375	6 160
	davon			
4	Sonderzahlungen	584	313	897
5	davon Gratifikationen, 13. Monatsgehalt, Gewinnbeteiligungen u. ä.	291	200	491
6	Urlaubsgeld	157	70	227
7	Vermögenswirksame Leistungen	136	43	179
8	Vergütung arbeitsfreier Tage	3 100	978	4 078
9	davon Urlaubsvergütung	1 751	573	2 324
10	Vergütung von Krankheitstagen	534	132	666
11	darunter gesetzliche Lohn- und Gehaltsfortzahlung	534	132	666
12	Vergütung sonstiger Ausfallzeiten	815	273	1 088
13	Aufwendungen für Vorsorgeeinrichtungen	3 441	951	4 392
14	davon Arbeitgeberpflichtbeiträge zur Sozialversicherung	3 435	970	4 405
15	davon Renten-, Kranken- und Arbeitslosenversicherungsbeiträge	3 081	913	3 994
16	Unfallversicherungsbeiträge	354	57	411
17	sonstige Aufwendungen für Vorsorgeeinrichtungen	6	19	13
18	darunter betriebliche Altersversorgung	6	19	13
19	Pensionsrückstellungen ⁴⁾	—	29	29
20	Sonstige Arbeitsnebenkosten	100	151	251
21	davon Entlassungsentschädigungen	—	—	—
22	sonstige gesetzliche Aufwendungen	1	—	1
23	Familienunterstützungen	—	—	—
24	Wohnungsfürsorge	10	—	10
25	Beihilfen im Krankheitsfall	—	—	—
26	Verpflegungszuschüsse, Auslösungen u. ä.	34	—	34
27	Naturalleistungen	—	—	—
28	Aufwendungen für Belegschaftseinrichtungen	3	—	3
29	Aufwendungen für berufliche Bildung	51	150	201
30	darunter Ausbildungsvergütungen	51	150	201
31	sonstige Zuwendungen	1	1	2
32	Arbeitskosten insgesamt	24 704	8 011	32 715
33	darunter Bruttolöhne und -gehälter	21 163	6 909	28 072

kostenart, Wirtschaftszweigen und Beschäftigtengrößenklassen

Arbeitskosten						Lfd. Nr.
je vollbeschäftigtem						
Arbeiter ¹⁾	Angestellten ¹⁾	insgesamt	Arbeiter ¹⁾	Angestellten ¹⁾	insgesamt	
DM			% ²⁾			
von Fleisch (ohne Fleischerei)						
bis 49 Arbeitnehmern ³⁾						
20 923	27 539	22 221	100	100	100	1
8 649	11 730	9 253	41,3	42,6	41,6	2
5 728	6 740	5 926	27,4	24,5	26,7	3
699	1 534	863	3,3	5,6	3,9	4
348	980	472	1,7	3,6	2,1	5
188	343	218	0,9	1,2	1,0	6
163	211	172	0,8	0,8	0,8	7
3 711	4 794	3 923	17,7	17,4	17,7	8
2 096	2 809	2 236	10,0	10,2	10,1	9
639	647	641	3,1	2,3	2,9	10
639	647	641	3,1	2,3	2,9	11
976	1 338	1 047	4,7	4,9	4,7	12
4 119	4 662	4 226	19,7	16,9	19,0	13
4 112	4 755	4 238	19,7	17,3	19,1	14
3 688	4 475	3 843	17,6	16,3	17,3	15
424	279	395	2,0	1,0	1,8	16
7	93	13	0	0,3	0,1	17
7	93	13	0	0,3	0,1	18
—	142	28	—	0,5	0,1	19
120	740	241	0,6	2,7	1,1	20
—	—	—	—	—	—	21
1	—	1	0	—	0	22
—	—	—	—	—	—	23
12	—	10	0,1	—	0	24
—	—	—	—	—	—	25
41	—	33	0,2	—	0,1	26
—	—	—	—	—	—	27
4	—	3	0	—	0	28
61	735	193	0,3	2,7	0,9	29
61	735	193	0,3	2,7	0,9	30
1	5	2	0	0	0	31
29 571	39 270	31 475	141,3	142,6	141,6	32
25 333	33 868	27 008	121,1	123,0	121,5	33

Noch: 1.1 Arbeitskosten im Produzierenden Gewerbe 1978 nach Arbeits

Lfd. Nr.	Arbeitskostenart	insgesamt		
		insgesamt		
		Arbeiter ¹⁾	Angestellte ¹⁾	insgesamt
		1 000 DM		
		noch: Schlachtereier und Verarbeitung		
		Unternehmen mit 50		
1	Entgelt für geleistete Arbeit	20 748	8 787	29 535
2	Arbeitsnebenkosten insgesamt	10 408	4 697	15 105
3	darunter gesetzliche Arbeitsnebenkosten	6 642	2 595	9 237
	davon			
4	Sonderzahlungen	1 149	653	1 802
5	davon			
	Gratifikationen, 13. Monatsgehalt, Gewinnbeteiligungen u. ä.	582	469	1 051
6	Urlaubsgeld	331	112	443
7	Vermögenswirksame Leistungen	236	72	308
8	Vergütung arbeitsfreier Tage	4 442	1 719	6 161
9	davon			
	Urlaubsvergütung	2 275	931	3 206
10	Vergütung von Krankheitstagen	1 211	331	1 542
	darunter			
11	gesetzliche Lohn- und Gehaltsfortzahlung	1 208	329	1 537
12	Vergütung sonstiger Ausfallzeiten	956	457	1 413
13	Aufwendungen für Vorsorgeeinrichtungen	4 539	2 005	6 544
	davon			
14	Arbeitgeberpflichtbeiträge zur Sozialversicherung	4 464	1 805	6 269
	davon			
15	Renten-, Kranken- und Arbeits- losenversicherungsbeiträge	3 936	1 669	5 605
16	Unfallversicherungsbeiträge	528	136	664
17	sonstige Aufwendungen für Vorsorgeeinrichtungen	75	200	275
	darunter			
18	betriebliche Altersversorgung	75	200	275
19	Pensionsrückstellungen ⁴⁾	—	—	—
20	Sonstige Arbeitsnebenkosten	278	320	598
	davon			
21	Entlassungsentschädigungen	2	30	32
22	sonstige gesetzliche Aufwendungen	14	4	18
23	Familienunterstützungen	5	2	7
24	Wohnungsfürsorge	6	—	6
25	Beihilfen im Krankheitsfall	—	—	—
26	Verpflegungszuschüsse, Auslösungen u. ä.	115	39	154
27	Naturalleistungen	34	35	69
28	Aufwendungen für Belegschaftseinrichtungen	28	7	35
29	Aufwendungen für berufliche Bildung	64	200	264
	darunter			
30	Ausbildungsvergütungen	64	200	264
31	sonstige Zuwendungen	10	3	13
32	Arbeitskosten insgesamt	31 156	13 484	44 640
	darunter			
33	Bruttolöhne und -gehälter	26 339	11 159	37 498

kostenart, Wirtschaftszweigen und Beschäftigtengrößenklassen

Arbeitskosten						Lfd. Nr.
je vollbeschäftigtem						
Arbeiter ¹⁾	Angestellten ¹⁾	insgesamt	Arbeiter ¹⁾	Angestellten ¹⁾	insgesamt	
DM			% ²⁾			
von Fleisch (ohne Fleischerei)						
bis 99 Arbeitnehmern ³⁾						
23 172	25 113	23 717	100	100	100	1
11 624	13 424	12 130	50,2	53,5	51,1	2
7 418	7 416	7 417	32,0	29,5	31,3	3
1 283	1 866	1 447	5,5	7,4	6,1	4
650	1 340	844	2,8	5,3	3,6	5
370	320	356	1,6	1,3	1,5	6
264	206	247	1,1	0,8	1,0	7
4 961	4 913	4 947	21,4	19,6	20,9	8
2 541	2 661	2 574	11,0	10,6	10,9	9
1 352	946	1 238	5,8	3,8	5,2	10
1 349	940	1 234	5,8	3,7	5,2	11
1 068	1 306	1 135	4,6	5,2	4,8	12
5 069	5 730	5 255	21,9	22,8	22,2	13
4 985	5 159	5 034	21,5	20,5	21,2	14
4 396	4 770	4 501	19,0	19,0	19,0	15
590	389	533	2,5	1,5	2,2	16
84	572	221	0,4	2,3	0,9	17
84	572	221	0,4	2,3	0,9	18
310	915	480	1,3	3,6	2,0	19
2	86	26	0	0,3	0,1	20
2	86	26	0	0,3	0,1	21
16	11	14	0,1	0	0,1	22
6	6	6	0	0	0	23
7	—	5	0	—	0	24
—	—	—	—	—	—	25
128	111	124	0,6	0,4	0,5	26
38	100	55	0,2	0,4	0,2	27
31	20	28	0,1	0,1	0,1	28
71	572	212	0,3	2,3	0,9	29
71	572	212	0,3	2,3	0,9	30
11	9	10	0	0	0	31
34 796	38 537	35 847	150,2	153,5	151,1	32
29 416	31 892	30 112	126,9	127,0	127,0	33

Noch: 1.1 Arbeitskosten im Produzierenden Gewerbe 1978 nach Arbeits

Lfd. Nr.	Arbeitskostenart	insgesamt		
		Arbeiter ¹⁾	Angestellte ¹⁾	insgesamt
		1 000 DM		
		noch: Schlachtereier und Verarbeitung		
		Unternehmen mit 200		
1	Entgelt für geleistete Arbeit	38 455	18 803	57 258
2	Arbeitsnebenkosten insgesamt	22 546	10 498	33 044
3	darunter gesetzliche Arbeitsnebenkosten	14 379	5 517	19 896
	davon			
4	Sonderzahlungen	2 814	2 053	4 867
	davon			
5	Gratifikationen, 13. Monatsgehalt, Gewinnbeteiligungen u. ä.	1 518	1 309	2 827
6	Urlaubsgeld	672	386	1 058
7	Vermögenswirksame Leistungen	624	358	982
8	Vergütung arbeitsfreier Tage	9 666	3 679	13 345
	davon			
9	Urlaubsvergütung	4 512	2 179	6 691
10	Vergütung von Krankheitstagen	3 451	641	4 092
	darunter			
11	gesetzliche Lohn- und Gehaltsfortzahlung	3 443	637	4 080
12	Vergütung sonstiger Ausfallzeiten	1 703	859	2 562
13	Aufwendungen für Vorsorgeeinrichtungen	9 381	4 094	13 475
	davon			
14	Arbeitgeberpflichtbeiträge zur Sozialversicherung	9 205	4 014	13 219
	davon			
15	Renten-, Kranken- und Arbeits- losenversicherungsbeiträge	7 901	3 716	11 617
16	Unfallversicherungsbeiträge	1 304	298	1 602
17	sonstige Aufwendungen für Vorsorgeeinrichtungen	176	80	256
	darunter			
18	betriebliche Altersversorgung	173	77	250
19	Pensionsrückstellungen ⁴⁾	15	12	27
20	Sonstige Arbeitsnebenkosten	685	672	1 357
	davon			
21	Entlassungsentschädigungen	—	18	18
22	sonstige gesetzliche Aufwendungen	28	7	35
23	Familienunterstützungen	11	7	18
24	Wohnungsfürsorge	33	3	36
25	Beihilfen im Krankheitsfall	—	—	—
26	Verpflegungszuschüsse, Auslösungen u. ä.	100	16	116
27	Naturalleistungen	132	102	234
28	Aufwendungen für Belegschaftseinrichtungen	148	59	207
29	Aufwendungen für berufliche Bildung	67	371	438
	darunter			
30	Ausbildungsvergütungen	58	330	388
31	sonstige Zuwendungen	166	89	255
32	Arbeitskosten insgesamt	61 001	29 301	90 302
	darunter			
33	Bruttolöhne und -gehälter	50 935	24 535	75 470

kostenart, Wirtschaftszweigen und Beschäftigtengrößenklassen

Arbeitskosten						Lfd. Nr.
je vollbeschäftigtem						
Arbeiter ¹⁾	Angestellten ¹⁾	insgesamt	Arbeiter ¹⁾	Angestellten ¹⁾	insgesamt	
DM			% ²⁾			
von Fleisch (ohne Fleischerei)						
bis 499 Arbeitnehmern ³⁾						
18 239	22 465	19 440	100	100	100	1
10 693	12 542	11 219	58,6	55,8	57,7	2
6 820	6 591	6 755	37,4	29,3	34,7	3
1 335	2 453	1 652	7,3	10,9	8,5	4
720	1 564	960	3,9	7,0	4,9	5
319	461	359	1,7	2,1	1,8	6
296	428	333	1,6	1,9	1,7	7
4 585	4 395	4 531	25,1	19,6	23,3	8
2 140	2 603	2 272	11,7	11,6	11,7	9
1 637	766	1 389	9,0	3,4	7,1	10
1 633	761	1 385	9,0	3,4	7,1	11
808	1 026	870	4,4	4,6	4,5	12
4 449	4 891	4 575	24,4	21,8	23,5	13
4 366	4 796	4 488	23,9	21,3	23,1	14
3 747	4 440	3 944	20,5	19,8	20,3	15
618	356	544	3,4	1,6	2,8	16
83	96	87	0,5	0,4	0,4	17
82	92	85	0,4	0,4	0,4	18
7	14	9	0	0,1	0	19
325	803	461	1,8	3,6	2,4	20
—	22	6	—	0,1	0	21
13	8	12	0,1	0	0,1	22
5	8	6	0	0	0	23
16	4	12	0,1	0	0,1	24
—	—	—	—	—	—	25
47	19	39	0,3	0,1	0,2	26
63	122	79	0,3	0,5	0,4	27
70	70	70	0,4	0,3	0,4	28
32	443	149	0,2	2,0	0,8	29
28	394	132	0,2	1,8	0,7	30
79	106	87	0,4	0,5	0,4	31
28 932	35 007	30 659	158,6	155,8	157,7	32
24 158	29 313	25 623	132,5	130,5	131,8	33

Noch: 1.1 Arbeitskosten im Produzierenden Gewerbe 1978 nach Arbeits

Lfd. Nr.	Arbeitskostenart	insgesamt		
		Arbeiter ¹⁾	Angestellte ¹⁾	insgesamt
		1 000 DM		
		noch: Schlachtereien und Verarbeitung		
		Unternehmen mit 500		
1	Entgelt für geleistete Arbeit	52 528	28 427	80 955
2	Arbeitsnebenkosten insgesamt	32 964	15 678	48 642
3	darunter gesetzliche Arbeitsnebenkosten	19 393	8 287	27 680
	davon			
4	Sonderzahlungen	4 805	3 045	7 850
5	davon Gratifikationen, 13. Monatsgehalt, Gewinnbeteiligungen u. ä.	3 484	2 305	5 789
6	Urlaubsgeld	617	375	992
7	Vermögenswirksame Leistungen	704	365	1 069
8	Vergütung arbeitsfreier Tage	13 728	5 384	19 112
9	davon Urlaubsvergütung	6 054	2 871	8 925
10	Vergütung von Krankheitstagen	5 200	1 166	6 366
	darunter gesetzliche Lohn- und Gehaltsfortzahlung	5 200	1 163	6 363
12	Vergütung sonstiger Ausfallzeiten	2 474	1 347	3 821
13	Aufwendungen für Vorsorgeeinrichtungen	13 170	5 832	19 002
	davon Arbeitgeberpflichtbeiträge zur Sozialversicherung	11 230	5 643	16 873
	davon Renten-, Kranken- und Arbeitslosenversicherungsbeiträge	9 966	5 054	15 020
16	Unfallversicherungsbeiträge	1 264	589	1 853
17	sonstige Aufwendungen für Vorsorgeeinrichtungen	1 940	189	2 129
	darunter betriebliche Altersversorgung	1 773	114	1 887
19	Pensionsrückstellungen ⁴⁾	1 218	229	989
20	Sonstige Arbeitsnebenkosten	1 261	1 417	2 678
	davon Entlassungsentschädigungen	—	127	127
22	sonstige gesetzliche Aufwendungen	489	134	623
23	Familienunterstützungen	67	29	96
24	Wohnungsfürsorge	—	—	—
25	Beihilfen im Krankheitsfall	47	20	67
26	Verpflegungszuschüsse, Auslösungen u. ä.	26	41	67
27	Naturalleistungen	107	33	140
28	Aufwendungen für Belegschaftseinrichtungen	77	21	98
29	Aufwendungen für berufliche Bildung	48	821	869
	darunter Ausbildungsvergütungen	48	473	521
31	sonstige Zuwendungen	400	191	591
32	Arbeitskosten insgesamt	85 492	44 105	129 597
	darunter Bruttolöhne und -gehälter	71 061	36 856	107 917

Anmerkungen S. 30

kostenart, Wirtschaftszweigen und Beschäftigtengrößenklassen

Arbeitskosten						Lfd. Nr.
je vollbeschäftigtem						
Arbeiter ¹⁾	Angestellten ¹⁾	insgesamt	Arbeiter ¹⁾	Angestellten ¹⁾	insgesamt	
DM			%2)			
von Fleisch (ohne Fleischerei)						
bis 999 Arbeitnehmern ³⁾						
22 491	25 987	23 606	100	100	100	1
14 114	14 332	14 184	62,8	55,2	60,1	2
8 304	7 576	8 071	36,9	29,2	34,2	3
2 057	2 784	2 289	9,1	10,7	9,7	4
1 492	2 107	1 688	6,6	8,1	7,2	5
264	343	289	1,2	1,3	1,2	6
301	334	312	1,3	1,3	1,3	7
5 878	4 922	5 573	26,1	18,9	23,6	8
2 592	2 625	2 602	11,5	10,1	11,0	9
2 227	1 066	1 856	9,9	4,1	7,9	10
2 227	1 063	1 855	9,9	4,1	7,9	11
1 059	1 231	1 114	4,7	4,7	4,7	12
5 639	5 331	5 541	25,1	20,5	23,5	13
4 808	5 159	4 920	21,4	19,9	20,8	14
4 267	4 620	4 380	19,0	17,8	18,6	15
541	538	540	2,4	2,1	2,3	16
831	173	621	3,7	0,7	2,6	17
759	104	550	3,4	0,4	2,3	18
522	209	288	2,3	0,8	1,2	19
540	1 295	781	2,4	5,0	3,3	20
—	116	37	—	0,4	0,2	21
209	122	182	0,9	0,5	0,8	22
29	27	28	0,1	0,1	0,1	23
—	—	—	—	—	—	24
20	18	20	0,1	0,1	0,1	25
11	37	20	0	0,1	0,1	26
46	30	41	0,2	0,1	0,2	27
33	19	29	0,1	0,1	0,1	28
21	751	253	0,1	2,9	1,1	29
21	432	152	0,1	1,7	0,6	30
171	175	172	0,8	0,7	0,7	31
36 605	40 319	37 790	162,8	155,2	160,1	32
30 426	33 692	31 468	135,3	129,7	133,3	33

Noch: 1.1 Arbeitskosten im Produzierenden Gewerbe 1978 nach Arbeits

Lfd. Nr.	Arbeitskostenart	insgesamt		
		Arbeiter ¹⁾	Angestellte ¹⁾	insgesamt
		1 000 DM		
				Be- und Verar- Unternehmen mit 10
1	Entgelt für geleistete Arbeit	110 590	83 096	193 686
2	Arbeitsnebenkosten insgesamt	62 609	47 390	109 999
3	darunter gesetzliche Arbeitsnebenkosten	35 685	24 332	60 017
	davon			
4	Sonderzahlungen	8 873	7 007	15 880
	davon			
5	Gratifikationen, 13. Monatsgehalt, Gewinnbeteiligungen u. ä.	5 738	4 953	10 691
6	Urlaubsgeld	1 555	960	2 515
7	Vermögenswirksame Leistungen	1 580	1 094	2 674
8	Vergütung arbeitsfreier Tage	24 013	16 175	40 188
	davon			
9	Urlaubsvergütung	12 324	9 178	21 502
10	Vergütung von Krankheitstagen	6 410	2 839	9 249
	darunter			
11	gesetzliche Lohn- und Gehaltsfortzahlung	6 341	2 809	9 150
12	Vergütung sonstiger Ausfallzeiten	5 279	4 158	9 437
13	Aufwendungen für Vorsorgeeinrichtungen	26 889	21 287	48 176
	davon			
14	Arbeitgeberpflichtbeiträge zur Sozialversicherung	24 018	17 333	41 351
	davon			
15	Renten-, Kranken- und Arbeits- losenversicherungsbeiträge	21 557	15 641	37 198
16	Unfallversicherungsbeiträge	2 461	1 692	4 153
17	sonstige Aufwendungen für Vorsorgeeinrichtungen	2 871	3 954	6 825
	darunter			
18	betriebliche Altersversorgung	2 807	3 916	6 723
19	Pensionsrückstellungen ⁴⁾	690	452	1 142
20	Sonstige Arbeitsnebenkosten	2 834	2 921	5 755
	davon			
21	Entlassungsentschädigungen	251	131	382
22	sonstige gesetzliche Aufwendungen	47	32	79
23	Familienunterstützungen	125	71	196
24	Wohnungsfürsorge	50	28	78
25	Beihilfen im Krankheitsfall	36	25	61
26	Verpflegungszuschüsse, Auslösungen u. ä.	168	86	254
27	Naturalleistungen	713	627	1 340
28	Aufwendungen für Belegschaftseinrichtungen	392	332	724
29	Aufwendungen für berufliche Bildung	776	1 407	2 183
	darunter			
30	Ausbildungsvergütungen	698	1 266	1 964
31	sonstige Zuwendungen	276	182	458
32	Arbeitskosten insgesamt	173 199	130 486	303 685
	darunter			
33	Bruttolöhne und -gehälter	143 476	106 278	249 754

kostenart, Wirtschaftszweigen und Beschäftigtengrößenklassen

Arbeitskosten						Lfd. Nr.
je vollbeschäftigtem						
Arbeiter ¹⁾	Angestellten ¹⁾	insgesamt	Arbeiter ¹⁾	Angestellten ¹⁾	insgesamt	
DM			% ²⁾			
beitung von Milch						
und mehr Arbeitnehmern ³⁾						
21 689	27 366	23 808	100	100	100	
12 279	15 607	13 521	56,6	57,0	56,8	2
6 998	8 013	7 377	32,3	29,3	31,0	3
1 740	2 308	1 952	8,0	8,4	8,2	4
1 125	1 631	1 314	5,2	6,0	5,5	5
305	316	309	1,4	1,2	1,3	6
310	360	329	1,4	1,3	1,4	7
4 709	5 327	4 940	21,7	19,5	20,7	8
2 417	3 023	2 643	11,1	11,0	11,1	9
1 257	935	1 137	5,8	3,4	4,8	10
1 244	925	1 125	5,7	3,4	4,7	11
1 035	1 369	1 160	4,8	5,0	4,9	12
5 273	7 010	5 922	24,3	25,6	24,9	13
4 710	5 708	5 083	21,7	20,9	21,3	14
4 228	5 151	4 572	19,5	18,8	19,2	15
483	557	510	2,2	2,0	2,1	16
563	1 302	839	2,6	4,8	3,5	17
551	1 290	826	2,5	4,7	3,5	18
135	149	140	0,6	0,5	0,6	19
556	962	707	2,6	3,5	3,0	20
49	43	47	0,2	0,2	0,2	21
9	11	10	0	0	0	22
25	23	24	0,1	0,1	0,1	23
10	9	10	0	0	0	24
7	8	7	0	0	0	25
33	28	31	0,2	0,1	0,1	26
140	206	165	0,6	0,8	0,7	27
77	109	89	0,4	0,4	0,4	28
152	463	268	0,7	1,7	1,1	29
137	417	241	0,6	1,5	1,0	30
54	60	56	0,2	0,2	0,2	31
33 967	42 973	37 328	156,6	157,0	156,8	32
28 138	35 000	30 699	129,7	127,9	128,9	33

Noch: 1.1 Arbeitskosten im Produzierenden Gewerbe 1978 nach Arbeits

Lfd. Nr.	Arbeitskostenart			
		insgesamt		
		Arbeiter ¹⁾	Angestellte ¹⁾	insgesamt
		1 000 DM		
				noch: Be- und Verar- Unternehmen mit 10
1	Entgelt für geleistete Arbeit	5 767	4 926	10 693
2	Arbeitsnebenkosten insgesamt	2 777	2 703	5 480
3	darunter gesetzliche Arbeitsnebenkosten	1 761	1 173	2 934
	davon			
4	Sonderzahlungen	371	272	643
	davon			
5	Gratifikationen, 13. Monatsgehalt, Gewinnbeteiligungen u. ä.	171	168	339
6	Urlaubsgeld	76	39	115
7	Vermögenswirksame Leistungen	124	65	189
8	Vergütung arbeitsfreier Tage	982	760	1 742
	davon			
9	Urlaubsvergütung	557	451	1 008
10	Vergütung von Krankheitstagen	196	95	291
	darunter			
11	gesetzliche Lohn- und Gehaltsfortzahlung	196	95	291
12	Vergütung sonstiger Ausfallzeiten	229	214	443
13	Aufwendungen für Vorsorgeeinrichtungen	1 343	1 367	2 710
	davon			
14	Arbeitgeberpflichtbeiträge zur Sozialversicherung	1 336	864	2 200
	davon			
15	Renten-, Kranken- und Arbeits- losenversicherungsbeiträge	1 181	799	1 980
16	Unfallversicherungsbeiträge	155	65	220
17	sonstige Aufwendungen für Vorsorgeeinrichtungen	7	503	510
	darunter			
18	betriebliche Altersversorgung	7	477	484
19	Pensionsrückstellungen ⁴⁾	—	108	108
20	Sonstige Arbeitsnebenkosten	81	304	385
	davon			
21	Entlassungsentschädigungen	—	12	12
22	sonstige gesetzliche Aufwendungen	—	—	—
23	Familienunterstützungen	—	—	—
24	Wohnungsfürsorge	—	—	—
25	Beihilfen im Krankheitsfall	9	—	9
26	Verpflegungszuschüsse, Auslösungen u. ä.	—	—	—
27	Naturalleistungen	6	7	13
28	Aufwendungen für Belegschaftseinrichtungen	10	6	16
29	Aufwendungen für berufliche Bildung	24	262	286
	darunter			
30	Ausbildungsvergütungen	20	214	234
31	sonstige Zuwendungen	32	17	49
32	Arbeitskosten insgesamt	8 544	7 629	16 173
	darunter			
33	Bruttolöhne und -gehälter	7 120	5 958	13 078

kostenart, Wirtschaftszweigen und Beschäftigtengrößenklassen

Arbeitskosten						Lfd. Nr.
je vollbeschäftigtem						
Arbeiter ¹⁾	Angestellten ¹⁾	insgesamt	Arbeiter ¹⁾	Angestellten ¹⁾	insgesamt	
DM			% ²⁾			
beitung von Milch						
bis 49 Arbeitnehmern ³⁾						
18 822	28 606	22 342	100	100	100	1
9 063	15 697	11 450	48,2	54,9	51,2	2
5 747	6 812	6 130	30,5	23,8	27,4	3
1 211	1 580	1 344	6,4	5,5	6,0	4
558	976	708	3,0	3,4	3,2	5
248	226	240	1,3	0,8	1,1	6
405	377	395	2,2	1,3	1,8	7
3 205	4 413	3 640	17,0	15,4	16,3	8
1 818	2 619	2 106	9,7	9,2	9,4	9
640	552	608	3,4	1,9	2,7	10
640	552	608	3,4	1,9	2,7	11
747	1 243	926	4,0	4,3	4,1	12
4 383	7 938	5 662	23,3	27,8	25,3	13
4 360	5 017	4 597	23,2	17,5	20,6	14
3 854	4 640	4 137	20,5	16,2	18,5	15
506	377	460	2,7	1,3	2,1	16
23	2 921	1 066	0,1	10,2	4,8	17
23	2 770	1 011	0,1	9,7	4,5	18
—	627	226	—	2,2	1,0	19
264	1 765	804	1,4	6,2	3,6	20
—	70	25	—	0,2	0,1	21
—	—	—	—	—	—	22
—	—	—	—	—	—	23
—	—	—	—	—	—	24
29	—	19	0,2	—	0,1	25
—	—	—	—	—	—	26
20	41	27	0,1	0,1	0,1	27
33	35	33	0,2	0,1	0,1	28
78	1 521	598	0,4	5,3	2,7	29
65	1 243	489	0,3	4,3	2,2	30
104	99	102	0,6	0,3	0,5	31
27 885	44 303	33 792	148,2	154,9	151,2	32
23 238	34 599	27 326	123,5	121,0	122,3	33

Noch: 1.1 Arbeitskosten im Produzierenden Gewerbe 1978 nach Arbeits

Lfd. Nr.	Arbeitskostenart			
		insgesamt		
		Arbeiter ¹⁾	Angestellte ¹⁾	insgesamt
		1 000 DM		
				noch: Be- und Verar- Unternehmen mit 200
1	Entgelt für geleistete Arbeit	23 688	19 830	43 518
2	Arbeitsnebenkosten insgesamt	13 665	11 935	25 600
3	darunter gesetzliche Arbeitsnebenkosten	8 082	6 356	14 438
	davon			
4	Sonderzahlungen	1 687	2 073	3 760
5	davon Gratifikationen, 13. Monatsgehalt, Gewinnbeteiligungen u. ä.	1 020	1 438	2 458
6	Urlaubsgeld	338	261	599
7	Vermögenswirksame Leistungen	329	374	703
8	Vergütung arbeitsfreier Tage	5 258	4 515	9 773
9	davon Urlaubsvergütung	2 518	2 279	4 797
10	Vergütung von Krankheitstagen	1 684	1 186	2 870
11	darunter gesetzliche Lohn- und Gehaltsfortzahlung	1 684	1 186	2 870
12	Vergütung sonstiger Ausfallzeiten	1 056	1 050	2 106
13	Aufwendungen für Vorsorgeeinrichtungen	6 149	4 544	10 693
14	davon Arbeitgeberpflichtbeiträge zur Sozialversicherung	5 339	4 115	9 454
15	davon Renten-, Kranken- und Arbeits- losenversicherungsbeiträge	4 918	3 792	8 710
16	Unfallversicherungsbeiträge	421	323	744
17	sonstige Aufwendungen für Vorsorgeeinrichtungen	810	429	1 239
18	darunter betriebliche Altersversorgung	787	429	1 216
19	Pensionsrückstellungen ⁴⁾	404	890	1 294
20	Sonstige Arbeitsnebenkosten	571	803	1 374
21	davon Entlassungsentschädigungen	64	104	168
22	sonstige gesetzliche Aufwendungen	3	5	8
23	Familienunterstützungen	5	8	13
24	Wohnungsfürsorge	1	6	7
25	Beihilfen im Krankheitsfall	27	25	52
26	Verpflegungszuschüsse, Auslösungen u. ä.	32	20	52
27	Naturalleistungen	103	98	201
28	Aufwendungen für Belegschaftseinrichtungen	83	156	239
29	Aufwendungen für berufliche Bildung	101	244	345
30	darunter Ausbildungsvergütungen	98	223	321
31	sonstige Zuwendungen	152	137	289
32	Arbeitskosten insgesamt	37 353	31 765	69 118
33	darunter Bruttolöhne und -gehälter	30 633	26 418	57 051

Anmerkungen S. 30

kostenart, Wirtschaftszweigen und Beschäftigtengrößenklassen

Arbeitskosten						Lfd. Nr.
je vollbeschäftigtem						
Arbeiter ¹⁾	Angestellten ¹⁾	insgesamt	Arbeiter ¹⁾	Angestellten ¹⁾	insgesamt	
DM			% ²⁾			
beitung von Milch						
bis 499 Arbeitnehmern ³⁾						
21 788	21 611	21 707	100	100	100	1
12 569	13 007	12 769	57,7	60,2	58,8	2
7 434	6 927	7 202	34,1	32,1	33,2	3
1 552	2 259	1 875	7,1	10,5	8,6	4
938	1 567	1 226	4,3	7,3	5,6	5
311	284	299	1,4	1,3	1,4	6
303	408	351	1,4	1,9	1,6	7
4 836	4 920	4 875	22,2	22,8	22,5	8
2 316	2 484	2 393	10,6	11,5	11,0	9
1 549	1 293	1 432	7,1	6,0	6,6	10
1 549	1 293	1 432	7,1	6,0	6,6	11
971	1 144	1 050	4,5	5,3	4,8	12
5 656	4 952	5 334	26,0	22,9	24,6	13
4 911	4 485	4 716	22,5	20,8	21,7	14
4 524	4 133	4 345	20,8	19,1	20,0	15
387	352	371	1,8	1,6	1,7	16
745	468	618	3,4	2,2	2,8	17
724	468	607	3,3	2,2	2,8	18
372	970	645	1,7	4,5	3,0	19
525	875	685	2,4	4,0	3,2	20
59	113	84	0,3	0,5	0,4	21
3	5	4	0	0	0	22
5	9	6	0	0	0	23
1	7	3	0	0	0	24
25	27	26	0,1	0,1	0,1	25
29	22	26	0,1	0,1	0,1	26
95	107	100	0,4	0,5	0,5	27
76	170	119	0,4	0,8	0,5	28
93	266	172	0,4	1,2	0,8	29
90	243	160	0,4	1,1	0,7	30
140	149	144	0,6	0,7	0,7	31
34 357	34 617	34 476	157,7	160,2	158,8	32
28 176	28 790	28 457	129,3	133,2	131,1	33

Noch: 1.1 Arbeitskosten im Produzierenden Gewerbe 1978 nach Arbeits

Lfd. Nr.	Arbeitskostenart	insgesamt		
		Arbeiter ¹⁾	Angestellte ¹⁾	insgesamt
		1 000 DM		
				noch: Be- und Verar- Unternehmen mit 500
1	Entgelt für geleistete Arbeit	46 486	42 041	88 527
2	Arbeitsnebenkosten insgesamt	26 306	23 424	49 730
3	darunter gesetzliche Arbeitsnebenkosten	14 749	11 870	26 619
	davon			
4	Sonderzahlungen	4 185	3 303	7 488
5	davon Gratifikationen, 13. Monatsgehalt, Gewinnbeteiligungen u. ä.	2 849	2 392	5 241
6	Urlaubsgeld	682	457	1 139
7	Vermögenswirksame Leistungen	654	454	1 108
8	Vergütung arbeitsfreier Tage	9 964	7 566	17 530
9	davon Urlaubsvergütung	5 276	4 567	9 843
10	Vergütung von Krankheitstagen	2 486	979	3 465
11	darunter gesetzliche Lohn- und Gehaltsfortzahlung	2 486	979	3 465
12	Vergütung sonstiger Ausfallzeiten	2 202	2 020	4 222
13	Aufwendungen für Vorsorgeeinrichtungen	11 217	11 320	22 537
14	davon Arbeitgeberpflichtbeiträge zur Sozialversicherung	10 041	8 856	18 897
15	davon Renten-, Kranken- und Arbeits- losenversicherungsbeiträge	9 159	8 081	17 240
16	Unfallversicherungsbeiträge	882	775	1 657
17	sonstige Aufwendungen für Vorsorgeeinrichtungen	1 176	2 464	3 640
18	darunter betriebliche Altersversorgung	1 176	2 464	3 640
19	Pensionsrückstellungen ⁴⁾	620	1 675	2 295
20	Sonstige Arbeitsnebenkosten	940	1 235	2 175
21	davon Entlassungsentschädigungen	—	—	—
22	sonstige gesetzliche Aufwendungen	20	15	35
23	Familienunterstützungen	63	46	109
24	Wohnungsfürsorge	47	22	69
25	Beihilfen im Krankheitsfall	—	—	—
26	Verpflegungszuschüsse, Auslösungen u. ä.	22	17	39
27	Naturalleistungen	345	377	722
28	Aufwendungen für Belegschaftseinrichtungen	135	93	228
29	Aufwendungen für berufliche Bildung	294	654	948
30	darunter Ausbildungsvergütungen	275	595	870
31	sonstige Zuwendungen	14	11	25
32	Arbeitskosten insgesamt	72 792	65 465	138 257
33	darunter Bruttolöhne und -gehälter	60 635	52 910	113 545

kostenart, Wirtschaftszweigen und Beschäftigtengrößenklassen

Arbeitskosten						Lfd. Nr.
je vollbeschäftigtem						
Arbeiter ¹⁾	Angestellten ¹⁾	insgesamt	Arbeiter ¹⁾	Angestellten ¹⁾	insgesamt	
DM			%2)			
beitung von Milch						
bis 999 Arbeitnehmern ³⁾						
21 019	30 696	24 720	100	100	100	1
11 895	17 103	13 886	56,6	55,7	56,2	2
6 669	8 667	7 433	31,7	28,2	30,1	3
1 892	2 412	2 091	9,0	7,9	8,5	4
1 288	1 746	1 463	6,1	5,7	5,9	5
308	334	318	1,5	1,1	1,3	6
296	331	309	1,4	1,1	1,3	7
4 505	5 524	4 895	21,4	18,0	19,8	8
2 386	3 335	2 749	11,3	10,9	11,1	9
1 124	715	968	5,3	2,3	3,9	10
1 124	715	968	5,3	2,3	3,9	11
996	1 475	1 179	4,7	4,8	4,8	12
5 072	8 265	6 293	24,1	26,9	25,5	13
4 540	6 466	5 277	21,6	21,1	21,3	14
4 141	5 900	4 814	19,7	19,2	19,5	15
399	566	463	1,9	1,8	1,9	16
532	1 799	1 016	2,5	5,9	4,1	17
532	1 799	1 016	2,5	5,9	4,1	18
280	1 223	641	1,3	4,0	2,6	19
425	902	607	2,0	2,9	2,5	20
—	—	—	—	—	—	21
9	11	10	0	0	0	22
28	34	30	0,1	0,1	0,1	23
21	16	19	0,1	0,1	0,1	24
—	—	—	—	—	—	25
10	12	11	0	0	0	26
156	275	202	0,7	0,9	0,8	27
61	68	64	0,3	0,2	0,3	28
133	478	265	0,6	1,6	1,1	29
124	434	243	0,6	1,4	1,0	30
6	8	7	0	0	0	31
32 914	47 799	38 606	156,6	155,7	156,2	32
27 417	38 632	31 706	130,4	125,9	128,3	33

Noch: 1.1 Arbeitskosten im Produzierenden Gewerbe 1978 nach Arbeits

Lfd. Nr.	Arbeitskostenart			
		insgesamt		
		Arbeiter ¹⁾	Angestellte ¹⁾	insgesamt
		1 000 DM		
				Back- und Süß- Unternehmen mit 10
1	Entgelt für geleistete Arbeit	479 717	237 087	716 804
2	Arbeitsnebenkosten insgesamt	265 391	114 704	380 095
3	darunter gesetzliche Arbeitsnebenkosten	150 696	62 583	213 279
	davon			
4	Sonderzahlungen	27 580	15 739	43 319
5	davon Gratifikationen, 13. Monatsgehalt, Gewinnbeteiligungen u. ä.	14 463	10 707	25 170
6	Urlaubsgeld	6 144	2 145	8 289
7	Vermögenswirksame Leistungen	6 973	2 887	9 860
8	Vergütung arbeitsfreier Tage	101 335	41 423	142 758
9	davon Urlaubsvergütung	50 458	23 081	73 539
10	Vergütung von Krankheitstagen	30 001	7 634	37 635
	darunter			
11	gesetzliche Lohn- und Gehaltsfortzahlung	29 937	7 529	37 466
12	Vergütung sonstiger Ausfallzeiten	20 876	10 708	31 584
13	Aufwendungen für Vorsorgeeinrichtungen	112 716	48 393	161 109
	davon			
14	Arbeitgeberpflichtbeiträge zur Sozialversicherung	99 199	44 204	143 403
	davon			
15	Renten-, Kranken- und Arbeits- losenversicherungsbeiträge	88 639	40 065	128 704
16	Unfallversicherungsbeiträge	10 560	4 139	14 699
17	sonstige Aufwendungen für Vorsorgeeinrichtungen	13 517	4 189	17 706
	darunter			
18	betriebliche Altersversorgung	13 344	4 089	17 433
19	Pensionsrückstellungen ⁴⁾	7 734	297	8 031
20	Sonstige Arbeitsnebenkosten	23 760	9 149	32 909
	davon			
21	Entlassungsentschädigungen	262	540	802
22	sonstige gesetzliche Aufwendungen	684	142	826
23	Familienunterstützungen	143	109	252
24	Wohnungsfürsorge	359	41	400
25	Beihilfen im Krankheitsfall	148	24	172
26	Verpflegungszuschüsse, Auslösungen u. ä.	511	395	906
27	Naturalleistungen	1 190	288	1 478
28	Aufwendungen für Belegschaftseinrichtungen	2 201	586	2 787
29	Aufwendungen für berufliche Bildung	16 752	6 747	23 499
	darunter			
30	Ausbildungsvergütungen	16 682	6 466	23 148
31	sonstige Zuwendungen	1 510	277	1 787
32	Arbeitskosten insgesamt	745 108	351 791	1 096 899
	darunter			
33	Bruttolöhne und -gehälter	608 632	294 249	902 881

Anmerkungen S. 30

kostenart, Wirtschaftszweigen und Beschäftigtengrößenklassen

Arbeitskosten						Lfd. Nr.
je vollbeschäftigtem						
Arbeiter ¹⁾	Angestellten ¹⁾	insgesamt	Arbeiter ¹⁾	Angestellten ¹⁾	insgesamt	
DM			%2)			
warenindustrie						
und mehr Arbeitnehmern ³⁾						
16 489	21 220	17 802	100	100	100	1
9 122	10 266	9 440	55,3	48,4	53,0	2
5 180	5 601	5 297	31,4	26,4	29,8	3
948	1 409	1 076	5,7	6,6	6,0	4
497	958	625	3,0	4,5	3,5	5
211	192	206	1,3	0,9	1,2	6
240	258	245	1,5	1,2	1,4	7
3 483	3 707	3 545	21,1	17,5	19,9	8
1 734	2 066	1 826	10,5	9,7	10,3	9
1 031	683	935	6,3	3,2	5,3	10
1 029	674	930	6,2	3,2	5,2	11
718	958	784	4,4	4,5	4,4	12
3 874	4 331	4 001	23,5	20,4	22,5	13
3 410	3 956	3 561	20,7	18,6	20,0	14
3 047	3 586	3 196	18,5	16,9	18,0	15
363	370	365	2,2	1,7	2,1	16
465	375	440	2,8	1,8	2,5	17
459	366	433	2,8	1,7	2,4	18
266	27	199	1,6	0,1	1,1	19
817	819	817	5,0	3,9	4,6	20
9	48	20	0,1	0,2	0,1	21
24	13	21	0,1	0,1	0,1	22
5	10	6	0	0	0	23
12	4	10	0,1	0	0,1	24
5	2	4	0	0	0	25
18	35	23	0,1	0,2	0,1	26
41	26	37	0,2	0,1	0,2	27
76	52	69	0,5	0,2	0,4	28
576	604	584	3,5	2,8	3,3	29
573	579	575	3,5	2,7	3,2	30
52	25	44	0,3	0,1	0,2	31
25 612	31 486	27 242	155,3	148,4	153,0	32
20 921	26 336	22 423	126,9	124,1	126,0	33

Noch: 1.1 Arbeitskosten im Produzierenden Gewerbe 1978 nach Arbeits

Lfd. Nr.	Arbeitskostenart	insgesamt		
		Arbeiter ¹⁾	Angestellte ¹⁾	insgesamt
		1 000 DM		
				noch: Back- und Süß- Unternehmen mit 10
1	Entgelt für geleistete Arbeit	169 884	60 918	230 802
2	Arbeitsnebenkosten insgesamt	83 908	27 784	111 692
3	darunter gesetzliche Arbeitsnebenkosten	44 929	13 889	58 818
	davon			
4	Sonderzahlungen	5 805	2 988	8 793
5	davon			
	Gratifikationen, 13. Monatsgehalt, Gewinnbeteiligungen u. ä.	2 049	1 339	3 388
6	Urlaubsgeld	1 338	696	2 034
7	Vermögenswirksame Leistungen	2 418	953	3 371
8	Vergütung arbeitsfreier Tage	28 636	8 377	37 013
	davon			
9	Urlausvergütung	16 822	5 337	22 159
10	Vergütung von Krankheitstagen	4 670	419	5 089
	darunter			
11	gesetzliche Lohn- und Gehaltsfortzahlung	4 667	419	5 086
12	Vergütung sonstiger Ausfallzeiten	7 144	2 621	9 765
13	Aufwendungen für Vorsorgeeinrichtungen	33 329	11 239	44 568
	davon			
14	Arbeitgeberpflichtbeiträge zur Sozialversicherung	33 008	10 848	43 856
	davon			
15	Renten-, Kranken- und Arbeits- losenversicherungsbeiträge	29 628	10 015	39 643
16	Unfallversicherungsbeiträge	3 380	833	4 213
17	sonstige Aufwendungen für Vorsorgeeinrichtungen	321	391	712
	darunter			
18	betriebliche Altersversorgung	275	383	658
19	Pensionsrückstellungen ⁴⁾	—	2	2
20	Sonstige Arbeitsnebenkosten	16 138	5 180	21 318
	davon			
21	Entlassungsentschädigungen	—	—	—
22	sonstige gesetzliche Aufwendungen	110	1	111
23	Familienunterstützungen	9	—	9
24	Wohnungsfürsorge	—	—	—
25	Beihilfen im Krankheitsfall	—	—	—
26	Verpflegungszuschüsse, Auslösungen u. ä.	—	—	—
27	Naturalleistungen	180	60	240
28	Aufwendungen für Belegschaftseinrichtungen	—	—	—
29	Aufwendungen für berufliche Bildung	15 839	5 119	20 958
	darunter			
30	Ausbildungsvergütungen	15 839	5 119	20 958
31	sonstige Zuwendungen	—	—	—
32	Arbeitskosten insgesamt	253 792	88 702	342 494
	darunter			
33	Bruttolöhne und -gehälter	204 325	72 283	276 608

kostenart, Wirtschaftszweigen und Beschäftigtengrößenklassen

Arbeitskosten						Lfd. Nr.
je vollbeschäftigtem						
Arbeiter ¹⁾	Angestellten ¹⁾	insgesamt	Arbeiter ¹⁾	Angestellten ¹⁾	insgesamt	
DM			% ²⁾			
warenindustrie						
bis 49 Arbeitnehmern ³⁾						
16 285	12 149	14 942	100	100	100	1
8 044	5 541	7 231	49,4	45,6	48,4	2
4 307	2 770	3 808	26,4	22,8	25,5	3
556	596	569	3,4	4,9	3,8	4
196	267	219	1,2	2,2	1,5	5
128	139	132	0,8	1,1	0,9	6
232	190	218	1,4	1,6	1,5	7
2 745	1 671	2 396	16,9	13,8	16,0	8
1 613	1 064	1 435	9,9	8,8	9,6	9
448	84	329	2,7	0,7	2,2	10
447	84	329	2,7	0,7	2,2	11
685	523	632	4,2	4,3	4,2	12
3 195	2 241	2 885	19,6	18,4	19,3	13
3 164	2 163	2 839	19,4	17,8	19,0	14
2 840	1 997	2 567	17,4	16,4	17,2	15
324	166	273	2,0	1,4	1,8	16
31	78	46	0,2	0,6	0,3	17
26	76	43	0,2	0,6	0,3	18
—	0	0	—	0	0	19
1 547	1 033	1 380	9,5	8,5	9,2	20
—	—	—	—	—	—	21
11	0	7	0,1	0	0	22
1	—	1	0	—	0	23
—	—	—	—	—	—	24
—	—	—	—	—	—	25
—	—	—	—	—	—	26
17	12	16	0,1	0,1	0,1	27
—	—	—	—	—	—	28
1 518	1 021	1 357	9,3	8,4	9,1	29
1 518	1 021	1 357	9,3	8,4	9,1	30
—	—	—	—	—	—	31
24 329	17 689	22 173	149,4	145,6	148,4	32
19 587	14 415	17 908	120,3	118,7	119,8	33

Noch: 1.1 Arbeitskosten im Produzierenden Gewerbe 1978 nach Arbeits

Lfd. Nr.	Arbeitskostenart	insgesamt		
		Arbeiter ¹⁾	Angestellte ¹⁾	insgesamt
		1 000 DM		
				noch: Back- und Süß- Unternehmen mit 50
1	Entgelt für geleistete Arbeit	29 143	14 573	43 716
2	Arbeitsnebenkosten insgesamt	13 798	6 897	20 695
3	darunter gesetzliche Arbeitsnebenkosten	8 968	3 817	12 785
	davon			
4	Sonderzahlungen	1 358	768	2 126
	davon			
5	Gratifikationen, 13. Monatsgehalt, Gewinnbeteiligungen u. ä.	558	469	1 027
6	Urlaubsgeld	315	129	444
7	Vermögenswirksame Leistungen	485	170	655
8	Vergütung arbeitsfreier Tage	5 671	2 473	8 144
	davon			
9	Urlaubsvergütung	2 847	1 510	4 357
10	Vergütung von Krankheitstagen	1 568	298	1 866
	darunter			
11	gesetzliche Lohn- und Gehaltsfortzahlung	1 568	298	1 866
12	Vergütung sonstiger Ausfallzeiten	1 256	665	1 921
13	Aufwendungen für Vorsorgeeinrichtungen	6 221	3 122	9 343
	davon			
14	Arbeitgeberpflichtbeiträge zur Sozialversicherung	6 105	2 845	8 950
	davon			
15	Renten-, Kranken- und Arbeits- losenversicherungsbeiträge	5 478	2 562	8 040
16	Unfallversicherungsbeiträge	627	283	910
17	sonstige Aufwendungen für Vorsorgeeinrichtungen	116	277	393
	darunter			
18	betriebliche Altersversorgung	99	276	375
19	Pensionsrückstellungen ⁴⁾	6	78	84
20	Sonstige Arbeitsnebenkosten	548	534	1 082
	davon			
21	Entlassungsentschädigungen	37	26	63
22	sonstige gesetzliche Aufwendungen	39	9	48
23	Familienunterstützungen	1	—	1
24	Wohnungsfürsorge	—	—	—
25	Beihilfen im Krankheitsfall	—	—	—
26	Verpflegungszuschüsse, Auslösungen u. ä.	—	160	160
27	Naturalleistungen	28	6	34
28	Aufwendungen für Belegschaftseinrichtungen	13	2	15
29	Aufwendungen für berufliche Bildung	368	325	693
	darunter			
30	Ausbildungsvergütungen	324	322	646
31	sonstige Zuwendungen	62	6	68
32	Arbeitskosten insgesamt	42 941	21 470	64 411
	darunter			
33	Bruttolöhne und -gehälter	36 172	17 814	53 986

Anmerkungen S. 30

kostenart, Wirtschaftszweigen und Beschäftigtenklassen

Arbeitskosten						Lfd. Nr.
je vollbeschäftigtem						
Arbeiter ¹⁾	Angestellten ¹⁾	insgesamt	Arbeiter ¹⁾	Angestellten ¹⁾	insgesamt	
DM			% ²⁾			
warenindustrie						
bis 99 Arbeitnehmern ³⁾						
16 808	20 642	17 917	100	100	100	1
7 958	9 769	8 482	47,3	47,3	47,3	2
5 172	5 407	5 240	30,8	26,2	29,2	3
783	1 088	871	4,7	5,3	4,9	4
322	664	421	1,9	3,2	2,3	5
182	183	182	1,1	0,9	1,0	6
280	241	268	1,7	1,2	1,5	7
3 271	3 503	3 338	19,5	17,0	18,6	8
1 642	2 139	1 786	9,8	10,4	10,0	9
904	422	765	5,4	2,0	4,3	10
904	422	765	5,4	2,0	4,3	11
724	942	787	4,3	4,6	4,4	12
3 588	4 422	3 829	21,3	21,4	21,4	13
3 521	4 030	3 668	20,9	19,5	20,5	14
3 159	3 629	3 295	18,8	17,6	18,4	15
362	401	373	2,2	1,9	2,1	16
67	392	161	0,4	1,9	0,9	17
57	391	154	0,3	1,9	0,9	18
3	110	34	—	0,5	0,2	19
316	756	443	1,9	3,7	2,5	20
21	37	26	0,1	0,2	0,1	21
22	13	20	0,1	0,1	0,1	22
1	—	0	0	—	0	23
—	—	—	—	—	—	24
—	—	—	—	—	—	25
—	227	66	—	1,1	0,4	26
16	8	14	0,1	0	0,1	27
7	3	6	0	0	0	28
212	460	284	1,3	2,2	1,6	29
187	456	265	1,1	2,2	1,5	30
36	8	28	0,2	0	0,2	31
24 766	30 411	26 399	147,3	147,3	147,3	32
20 862	25 232	22 126	124,1	122,2	123,5	33

Noch: 1.1 Arbeitskosten im Produzierenden Gewerbe 1978 nach Arbeits

Lfd. Nr.	Arbeitskostenart			
		insgesamt		
		Arbeiter ¹⁾	Angestellte ¹⁾	insgesamt
		1 000 DM		
				noch: Back- und Süß- Unternehmen mit 100
1	Entgelt für geleistete Arbeit	56 211	28 726	84 937
2	Arbeitsnebenkosten insgesamt	28 160	12 509	40 669
3	darunter gesetzliche Arbeitsnebenkosten	17 620	7 711	25 331
	davon			
4	Sonderzahlungen	3 434	1 437	4 871
5	davon Gratifikationen, 13. Monatsgehalt, Gewinnbeteiligungen u. ä.	1 706	898	2 604
6	Urlaubsgeld	1 053	178	1 231
7	Vermögenswirksame Leistungen	675	361	1 036
8	Vergütung arbeitsfreier Tage	11 793	5 162	16 955
9	davon Urlaubsvergütung	6 081	2 686	8 767
10	Vergütung von Krankheitstagen	3 225	1 172	4 397
11	darunter gesetzliche Lohn- und Gehaltsfortzahlung	3 209	1 170	4 379
12	Vergütung sonstiger Ausfallzeiten	2 487	1 304	3 791
13	Aufwendungen für Vorsorgeeinrichtungen	12 057	5 161	17 218
14	davon Arbeitgeberpflichtbeiträge zur Sozialversicherung	11 816	5 224	17 040
15	davon Renten-, Kranken- und Arbeits- losenversicherungsbeiträge	10 578	4 793	15 371
16	Unfallversicherungsbeiträge	1 238	431	1 669
17	sonstige Aufwendungen für Vorsorgeeinrichtungen	241	63	178
18	darunter betriebliche Altersversorgung	207	73	134
19	Pensionsrückstellungen ⁴⁾	267	331	598
20	Sonstige Arbeitsnebenkosten	876	749	1 625
21	davon Entlassungsentschädigungen	110	188	298
22	sonstige gesetzliche Aufwendungen	108	13	121
23	Familienunterstützungen	1	1	2
24	Wohnungsfürsorge	2	—	2
25	Beihilfen im Krankheitsfall	3	2	5
26	Verpflegungszuschüsse, Auslösungen u. ä.	193	44	237
27	Naturalleistungen	8	3	11
28	Aufwendungen für Belegschaftseinrichtungen	52	34	86
29	Aufwendungen für berufliche Bildung	367	455	822
30	darunter Ausbildungsvergütungen	367	455	822
31	sonstige Zuwendungen	32	9	41
32	Arbeitskosten insgesamt	84 371	41 235	125 606
33	darunter Bruttolöhne und -gehälter	71 438	35 325	106 763

Anmerkungen S. 30

kostenart, Wirtschaftszweigen und Beschäftigtengrößenklassen

Arbeitskosten						Lfd. Nr.
je vollbeschäftigtem						
Arbeiter ¹⁾	Angestellten ¹⁾	insgesamt	Arbeiter ¹⁾	Angestellten ¹⁾	insgesamt	
DM			% ²⁾			
warenindustrie						
bis 199 Arbeitnehmern ³⁾						
18 481	25 249	20 324	100	100	100	1
9 259	10 995	9 731	50,1	43,5	47,9	2
5 793	6 778	6 061	31,3	26,8	29,8	3
1 129	1 263	1 166	6,1	5,0	5,7	4
561	789	623	3,0	3,1	3,1	5
346	156	295	1,9	0,6	1,4	6
222	317	248	1,2	1,3	1,2	7
3 877	4 537	4 057	21,0	18,0	20,0	8
1 999	2 361	2 098	10,8	9,4	10,3	9
1 060	1 030	1 052	5,7	4,1	5,2	10
1 055	1 028	1 048	5,7	4,1	5,2	11
818	1 146	907	4,4	4,5	4,5	12
3 964	4 536	4 120	21,4	18,0	20,3	13
3 885	4 592	4 077	21,0	18,2	20,1	14
3 478	4 213	3 678	18,8	16,7	18,1	15
407	379	399	2,2	1,5	2,0	16
79	55	43	0,4	0,2	0,2	17
68	64	32	0,4	0,3	0,2	18
88	291	143	0,5	1,2	0,7	19
288	658	389	1,6	2,6	1,9	20
36	165	71	0,2	0,7	0,4	21
36	11	29	0,2	0	0,1	22
0	1	0	0	0	0	23
1	—	0	0	—	0	24
1	2	1	0	0	0	25
63	39	57	0,3	0,2	0,3	26
3	3	3	0	0	0	27
17	30	21	0,1	0,1	0,1	28
121	400	197	0,7	1,6	1,0	29
121	400	197	0,7	1,6	1,0	30
11	8	10	0,1	0	0	31
27 740	36 244	30 055	150,1	143,5	147,9	32
23 488	31 049	25 546	127,1	123,0	125,7	33

Noch: 1.1 Arbeitskosten im Produzierenden Gewerbe 1978 nach Arbeits

Lfd. Nr.	Arbeitskostenart	insgesamt		
		insgesamt		
		Arbeiter ¹⁾	Angestellte ¹⁾	insgesamt
		1 000 DM		
				noch: Back- und Süß- Unternehmen mit 200
1	Entgelt für geleistete Arbeit	44 683	28 654	73 337
2	Arbeitsnebenkosten insgesamt	23 791	14 608	38 399
3	darunter gesetzliche Arbeitsnebenkosten	14 285	7 961	22 246
	davon			
4	Sonderzahlungen	3 705	2 203	5 908
5	davon			
	Gratifikationen, 13. Monatsgehalt, Gewinnbeteiligungen u. ä.	2 341	1 678	4 019
6	Urlaubsgeld	613	202	815
7	Vermögenswirksame Leistungen	751	323	1 074
8	Vergütung arbeitsfreier Tage	9 809	5 324	15 133
9	davon			
	Urlaubsvergütung	4 622	3 013	7 635
10	Vergütung von Krankheitstagen	3 141	962	4 103
	darunter			
11	gesetzliche Lohn- und Gehaltsfortzahlung	3 138	960	4 098
12	Vergütung sonstiger Ausfallzeiten	2 046	1 349	3 395
13	Aufwendungen für Vorsorgeeinrichtungen	9 772	6 525	16 297
	davon			
14	Arbeitgeberpflichtbeiträge zur Sozialversicherung	9 031	5 620	14 651
	davon			
15	Renten-, Kranken- und Arbeits- losenversicherungsbeiträge	8 009	5 123	13 132
16	Unfallversicherungsbeiträge	1 022	497	1 519
17	sonstige Aufwendungen für Vorsorgeeinrichtungen	741	905	1 646
	darunter			
18	betriebliche Altersversorgung	709	893	1 602
19	Pensionsrückstellungen ⁴⁾	170	46	124
20	Sonstige Arbeitsnebenkosten	505	556	1 061
	davon			
21	Entlassungsentschädigungen	12	141	153
22	sonstige gesetzliche Aufwendungen	70	32	102
23	Familienunterstützungen	8	24	32
24	Wohnungsfürsorge	12	15	27
25	Beihilfen im Krankheitsfall	—	—	—
26	Verpflegungszuschüsse, Auslösungen u. ä.	61	88	149
27	Naturalleistungen	13	11	24
28	Aufwendungen für Belegschaftseinrichtungen	169	25	194
29	Aufwendungen für berufliche Bildung	12	157	169
	darunter			
30	Ausbildungsvergütungen	8	151	159
31	sonstige Zuwendungen	148	63	211
32	Arbeitskosten insgesamt	68 474	43 262	111 736
	darunter			
33	Bruttolöhne und -gehälter	58 197	36 181	94 378

Anmerkungen S. 30

kostenart, Wirtschaftszweigen und Beschäftigtengrößenklassen

Arbeitskosten						Lfd. Nr.
je vollbeschäftigtem						
Arbeiter ¹⁾	Angestellten ¹⁾	insgesamt	Arbeiter ¹⁾	Angestellten ¹⁾	insgesamt	
DM			% ²⁾			
warenindustrie						
bis 499 Arbeitnehmern ³⁾						
16 204	29 479	19 664	100	100	100	
8 627	15 029	10 296	53,2	51,0	52,4	2
5 180	8 190	5 965	32,0	27,8	30,3	3
1 344	2 266	1 584	8,3	7,7	8,1	4
849	1 726	1 078	5,2	5,9	5,5	5
222	208	219	1,4	0,7	1,1	6
272	332	288	1,7	1,1	1,5	7
3 557	5 477	4 058	22,0	18,6	20,6	8
1 676	3 100	2 047	10,3	10,5	10,4	9
1 139	990	1 100	7,0	3,4	5,6	10
1 138	988	1 099	7,0	3,4	5,6	11
742	1 388	910	4,6	4,7	4,6	12
3 544	6 713	4 370	21,9	22,8	22,2	13
3 275	5 782	3 928	20,2	19,6	20,0	14
2 904	5 271	3 521	17,9	17,9	17,9	15
371	511	407	2,3	1,7	2,1	16
269	931	441	1,7	3,2	2,2	17
257	919	430	1,6	3,1	2,2	18
62	47	33	0,4	0,2	0,2	19
183	572	284	1,1	1,9	1,4	20
4	145	41	0	0,5	0,2	21
25	33	27	0,2	0,1	0,1	22
3	25	9	0	0,1	0	23
4	15	7	0	0,1	0	24
—	—	—	—	—	—	25
22	91	40	0,1	0,3	0,2	26
5	11	6	0	0	0	27
61	26	52	0,4	0,1	0,3	28
4	162	45	0	0,5	0,2	29
3	155	43	0	0,5	0,2	30
54	65	57	0,3	0,2	0,3	31
24 831	44 508	29 959	153,2	151,0	152,4	32
21 104	37 223	25 305	130,2	126,3	128,7	33

Noch: 1.1 Arbeitskosten im Produzierenden Gewerbe 1978 nach Arbeits

Lfd. Nr.	Arbeitskostenart	insgesamt		
		insgesamt		
		Arbeiter ¹⁾	Angestellte ¹⁾	insgesamt
		1 000 DM		
				noch: Back- und Süß- Unternehmen mit 500
1	Entgelt für geleistete Arbeit	33 933	20 816	54 749
2	Arbeitsnebenkosten insgesamt	17 326	8 956	26 282
3	darunter gesetzliche Arbeitsnebenkosten	11 368	5 696	17 064
	davon			
4	Sonderzahlungen	2 194	1 428	3 622
	davon			
5	Gratifikationen, 13. Monatsgehalt, Gewinnbeteiligungen u. ä.	1 219	975	2 194
6	Urlaubsgeld	548	241	789
7	Vermögenswirksame Leistungen	427	212	639
8	Vergütung arbeitsfreier Tage	7 704	3 604	11 308
	davon			
9	Urlaubsvergütung	3 653	2 095	5 748
10	Vergütung von Krankheitstagen	2 630	540	3 170
	darunter			
11	gesetzliche Lohn- und Gehaltsfortzahlung	2 630	525	3 155
12	Vergütung sonstiger Ausfallzeiten	1 421	969	2 390
13	Aufwendungen für Vorsorgeeinrichtungen	6 976	3 741	10 717
	davon			
14	Arbeitgeberpflichtbeiträge zur Sozialversicherung	7 273	4 176	11 449
	davon			
15	Renten-, Kranken- und Arbeits- losenversicherungsbeiträge	6 605	3 811	10 416
16	Unfallversicherungsbeiträge	668	365	1 033
17	sonstige Aufwendungen für Vorsorgeeinrichtungen	297	435	732
	darunter			
18	betriebliche Altersversorgung	341	452	793
19	Pensionsrückstellungen ⁴⁾	424	631	1 055
20	Sonstige Arbeitsnebenkosten	452	183	635
	davon			
21	Entlassungsentschädigungen	20	24	44
22	sonstige gesetzliche Aufwendungen	44	26	70
23	Familienunterstützungen	4	5	9
24	Wohnungsfürsorge	4	1	5
25	Beihilfen im Krankheitsfall	—	—	—
26	Verpflegungszuschüsse, Auslösungen u. ä.	39	5	44
27	Naturalleistungen	52	14	66
28	Aufwendungen für Belegschaftseinrichtungen	39	11	50
29	Aufwendungen für berufliche Bildung	12	40	52
	darunter			
30	Ausbildungsvergütungen	11	40	51
31	sonstige Zuwendungen	238	57	295
32	Arbeitskosten insgesamt	51 259	29 772	81 031
	darunter			
33	Bruttolöhne und -gehälter	43 831	25 848	69 679

kostenart, Wirtschaftszweigen und Beschäftigtengrößenklassen

Arbeitskosten						Lfd. Nr.
je vollbeschäftigtem						
Arbeiter ¹⁾	Angestellten ¹⁾	insgesamt	Arbeiter ¹⁾	Angestellten ¹⁾	insgesamt	
DM			%2)			
warenindustrie						
bis 999 Arbeitnehmern ³⁾						
15 650	26 164	18 473	100	100	100	1
7 991	11 257	8 868	51,1	43,0	48,0	2
5 243	7 159	5 757	33,5	27,4	31,2	3
1 012	1 795	1 222	6,5	6,9	6,6	4
562	1 225	740	3,6	4,7	4,0	5
253	303	266	1,6	1,2	1,4	6
197	266	216	1,3	1,0	1,2	7
3 553	4 530	3 815	22,7	17,3	20,7	8
1 685	2 633	1 939	10,8	10,1	10,5	9
1 213	679	1 070	7,8	2,6	5,8	10
1 213	660	1 065	7,8	2,5	5,8	11
655	1 218	806	4,2	4,7	4,4	12
3 217	4 702	3 616	20,6	18,0	19,6	13
3 354	5 249	3 863	21,4	20,1	20,9	14
3 046	4 790	3 514	19,5	18,3	19,0	15
308	459	349	2,0	1,8	1,9	16
137	547	247	0,9	2,1	1,3	17
157	568	268	1,0	2,2	1,4	18
196	793	356	1,2	3,0	1,9	19
208	230	214	1,3	0,9	1,2	20
9	30	15	0,1	0,1	0,1	21
20	33	24	0,1	0,1	0,1	22
2	6	3	0	0	0	23
2	1	2	0	0	0	24
—	—	—	—	—	—	25
18	6	15	0,1	0	0,1	26
24	18	22	0,2	0,1	0,1	27
18	14	17	0,1	0,1	0,1	28
6	50	18	0	0,2	0,1	29
5	50	17	0	0,2	0,1	30
110	72	100	0,7	0,3	0,5	31
23 641	37 421	27 340	151,1	143,0	148,0	32
20 215	32 489	23 510	129,2	124,2	127,3	33

Noch: 1.1 Arbeitskosten im Produzierenden Gewerbe 1978 nach Arbeits

Lfd. Nr.	Arbeitskostenart			
		insgesamt		
		Arbeiter ¹⁾	Angestellte ¹⁾	insgesamt
		1 000 DM		
				noch: Back- und Süß- Unternehmen mit 1 000
1	Entgelt für geleistete Arbeit	145 863	83 400	229 263
2	Arbeitsnebenkosten insgesamt	98 408	43 950	142 358
3	darunter gesetzliche Arbeitsnebenkosten	53 526	23 509	77 035
	davon			
4	Sonderzahlungen	11 084	6 915	17 999
	davon			
5	Gratifikationen, 13. Monatsgehalt, Gewinnbeteiligungen u. ä.	6 590	5 348	11 938
6	Urlaubsgeld	2 277	699	2 976
7	Vermögenswirksame Leistungen	2 217	868	3 085
8	Vergütung arbeitsfreier Tage	37 722	16 483	54 205
	davon			
9	Urlaubsvergütung	16 433	8 440	24 873
10	Vergütung von Krankheitstagen	14 767	4 243	19 010
	darunter			
11	gesetzliche Lohn- und Gehaltsfortzahlung	14 725	4 157	18 882
12	Vergütung sonstiger Ausfallzeiten	6 522	3 800	10 322
13	Aufwendungen für Vorsorgeeinrichtungen	44 361	18 605	62 966
	davon			
14	Arbeitgeberpflichtbeiträge zur Sozialversicherung	31 966	15 491	47 457
	davon			
15	Renten-, Kranken- und Arbeits- losenversicherungsbeiträge	28 341	13 761	42 102
16	Unfallversicherungsbeiträge	3 625	1 730	5 355
17	sonstige Aufwendungen für Vorsorgeeinrichtungen	12 395	3 114	15 509
	darunter			
18	betriebliche Altersversorgung	12 395	3 062	15 457
19	Pensionsrückstellungen ⁴⁾	8 249	1 229	9 478
20	Sonstige Arbeitsnebenkosten	5 241	1 947	7 188
	davon			
21	Entlassungsentschädigungen	83	161	244
22	sonstige gesetzliche Aufwendungen	313	61	374
23	Familienunterstützungen	120	79	199
24	Wohnungsfürsorge	341	25	366
25	Beihilfen im Krankheitsfall	145	22	167
26	Verpflegungszuschüsse, Auslösungen u. ä.	218	98	316
27	Naturalleistungen	909	194	1 103
28	Aufwendungen für Belegschaftseinrichtungen	1 928	514	2 442
29	Aufwendungen für berufliche Bildung	154	651	805
	darunter			
30	Ausbildungsvergütungen	133	379	512
31	sonstige Zuwendungen	1 030	142	1 172
32	Arbeitskosten insgesamt	244 271	127 350	371 621
	darunter			
33	Bruttolöhne und -gehälter	194 669	106 798	301 467

Anmerkungen S. 30

kostenart, Wirtschaftszweigen und Beschäftigtengrößenklassen

Arbeitskosten						Lfd. Nr.
je vollbeschäftigtem						
Arbeiter ¹⁾	Angestellten ¹⁾	insgesamt	Arbeiter ¹⁾	Angestellten ¹⁾	insgesamt	
DM			%2)			
warenindustrie						
und mehr Arbeitnehmern ³⁾						
16 280	32 741	19 924	100	100	100	1
10 983	17 254	12 371	67,5	52,7	62,1	2
5 974	9 229	6 695	36,7	28,2	33,6	3
1 237	2 715	1 564	7,6	8,3	7,9	4
736	2 099	1 037	4,5	6,4	5,2	5
254	274	259	1,6	0,8	1,3	6
247	341	268	1,5	1,0	1,3	7
4 210	6 471	4 711	25,9	19,8	23,6	8
1 834	3 313	2 162	11,3	10,1	10,8	9
1 648	1 666	1 652	10,1	5,1	8,3	10
1 643	1 632	1 641	10,1	5,0	8,2	11
728	1 492	897	4,5	4,6	4,5	12
4 951	7 304	5 472	30,4	22,3	27,5	13
3 568	6 081	4 124	21,9	18,6	20,7	14
3 163	5 402	3 659	19,4	16,5	18,4	15
405	679	465	2,5	2,1	2,3	16
1 383	1 222	1 348	8,5	3,7	6,8	17
1 383	1 202	1 343	8,5	3,7	6,7	18
921	482	824	5,7	1,5	4,1	19
585	764	625	3,6	2,3	3,1	20
9	63	21	0,1	0,2	0,1	21
35	24	33	0,2	0,1	0,2	22
13	31	17	0,1	0,1	0,1	23
38	10	32	0,2	0	0,2	24
16	9	15	0,1	0	0,1	25
24	38	27	0,1	0,1	0,1	26
101	76	96	0,6	0,2	0,5	27
215	202	212	1,3	0,6	1,1	28
17	256	70	0,1	0,8	0,4	29
15	149	44	0,1	0,5	0,2	30
115	56	102	0,7	0,2	0,5	31
27 263	49 994	32 295	167,5	152,7	162,1	32
21 727	41 926	26 199	133,5	128,1	131,5	33

Noch: 1.1 Arbeitskosten im Produzierenden Gewerbe 1978 nach Arbeits

Lfd. Nr.	Arbeitskostenart			
		insgesamt		
		Arbeiter ¹⁾	Angestellte ¹⁾	insgesamt
		1 000 DM		
				Getränke
				Unternehmen mit 10
1	Entgelt für geleistete Arbeit	343 273	318 278	661 551
2	Arbeitsnebenkosten insgesamt	240 836	215 775	456 611
3	darunter gesetzliche Arbeitsnebenkosten	118 568	90 478	209 046
	davon			
4	Sonderzahlungen	46 768	44 673	91 441
	davon			
5	Gratifikationen, 13. Monatsgehalt, Gewinnbeteiligungen u. ä.	29 397	32 349	61 746
6	Urlaubsgeld	9 455	7 121	16 576
7	Vermögenswirksame Leistungen	7 916	5 203	13 119
8	Vergütung arbeitsfreier Tage	80 826	62 250	143 076
	davon			
9	Urlaubsvergütung	41 591	35 690	77 281
10	Vergütung von Krankheitstagen	22 619	10 565	33 184
	darunter			
11	gesetzliche Lohn- und Gehaltsfortzahlung	22 598	10 466	33 064
12	Vergütung sonstiger Ausfallzeiten	16 616	15 995	32 611
13	Aufwendungen für Vorsorgeeinrichtungen	100 252	98 930	199 182
	davon			
14	Arbeitgeberpflichtbeiträge zur Sozialversicherung	79 121	63 816	142 937
	davon			
15	Renten-, Kranken- und Arbeits- losenversicherungsbeiträge	71 054	57 663	128 717
16	Unfallversicherungsbeiträge	8 067	6 153	14 220
17	sonstige Aufwendungen für Vorsorgeeinrichtungen	21 131	35 114	56 245
	darunter			
18	betriebliche Altersversorgung	20 986	34 818	55 804
19	Pensionsrückstellungen ⁴⁾	10 451	18 030	28 481
20	Sonstige Arbeitsnebenkosten	12 990	9 922	22 912
	davon			
21	Entlassungsentschädigungen	4 169	2 310	6 479
22	sonstige gesetzliche Aufwendungen	233	201	434
23	Familienunterstützungen	398	268	666
24	Wohnungsfürsorge	316	593	909
25	Beihilfen im Krankheitsfall	78	74	152
26	Verpflegungszuschüsse, Auslösungen u. ä.	1 461	721	2 182
27	Naturalleistungen	2 140	1 338	3 478
28	Aufwendungen für Belegschaftseinrichtungen	1 964	684	2 648
29	Aufwendungen für berufliche Bildung	1 406	2 622	4 028
	darunter			
30	Ausbildungsvergütungen	1 113	1 945	3 058
31	sonstige Zuwendungen	825	1 111	1 936
32	Arbeitskosten insgesamt	584 109	534 053	1 118 162
	darunter			
33	Bruttolöhne und -gehälter	470 867	425 201	896 068

Anmerkungen S. 30

kostenart, Wirtschaftszweigen und Beschäftigtengrößenklassen

Arbeitskosten						Lfd. Nr.
je vollbeschäftigtem						
Arbeiter ¹⁾	Angestellten ¹⁾	insgesamt	Arbeiter ¹⁾	Angestellten ¹⁾	insgesamt	
DM			%2)			
industrie						
und mehr Arbeitnehmern ³⁾						
21 474	30 972	25 191	100	100	100	1
15 066	20 998	17 387	70,2	67,8	69,0	2
7 417	8 805	7 960	34,5	28,4	31,6	3
2 926	4 347	3 482	13,6	14,0	13,8	4
1 839	3 148	2 351	8,6	10,2	9,3	5
591	693	631	2,8	2,2	2,5	6
495	506	500	2,3	1,6	2,0	7
5 056	6 058	5 448	23,5	19,6	21,6	8
2 602	3 473	2 943	12,1	11,2	11,7	9
1 415	1 028	1 264	6,6	3,3	5,0	10
1 414	1 018	1 259	6,6	3,3	5,0	11
1 039	1 557	1 242	4,8	5,0	4,9	12
6 271	9 627	7 584	29,2	31,1	30,1	13
4 949	6 210	5 443	23,0	20,1	21,6	14
4 445	5 611	4 901	20,7	18,1	19,5	15
505	599	541	2,4	1,9	2,1	16
1 322	3 417	2 142	6,2	11,0	8,5	17
1 313	3 388	2 125	6,1	10,9	8,4	18
654	1 755	1 084	3,0	5,7	4,3	19
813	966	872	3,8	3,1	3,5	20
261	225	247	1,2	0,7	1,0	21
15	20	17	0,1	0,1	0,1	22
25	26	25	0,1	0,1	0,1	23
20	58	35	0,1	0,2	0,1	24
5	7	6	0	0	0	25
91	70	83	0,4	0,2	0,3	26
134	130	132	0,6	0,4	0,5	27
123	67	101	0,6	0,2	0,4	28
88	255	153	0,4	0,8	0,6	29
70	189	116	0,3	0,6	0,5	30
52	108	74	0,2	0,3	0,3	31
36 539	51 970	42 577	170,2	167,8	169,0	32
29 456	41 377	34 120	137,2	133,6	135,4	33

Noch: 1.1 Arbeitskosten im Produzierenden Gewerbe 1978 nach Arbeits

Lfd. Nr.	Arbeitskostenart	insgesamt		
		Arbeiter ¹⁾	Angestellte ¹⁾	insgesamt
				noch: Getränke
				Unternehmen mit 50
1	Entgelt für geleistete Arbeit	40 624	27 145	67 769
2	Arbeitsnebenkosten insgesamt	22 991	15 437	38 428
3	darunter gesetzliche Arbeitsnebenkosten	12 988	7 776	20 764
	davon			
4	Sonderzahlungen	4 175	2 732	6 907
5	davon			
	Gratifikationen, 13. Monatsgehalt, Gewinnbeteiligungen u. ä.	2 687	1 913	4 600
6	Urlaubsgeld	758	370	1 128
7	Vermögenswirksame Leistungen	730	449	1 179
8	Vergütung arbeitsfreier Tage	8 546	5 209	13 755
9	davon			
	Urlaubsvergütung	4 433	2 962	7 395
10	Vergütung von Krankheitstagen	1 973	888	2 861
	darunter			
11	gesetzliche Lohn- und Gehaltsfortzahlung	1 968	882	2 850
12	Vergütung sonstiger Ausfallzeiten	2 140	1 359	3 499
13	Aufwendungen für Vorsorgeeinrichtungen	9 677	7 089	16 766
	davon			
14	Arbeitgeberpflichtbeiträge zur Sozialversicherung	8 848	5 514	14 362
	davon			
15	Renten-, Kranken- und Arbeits- losenversicherungsbeiträge	7 960	4 945	12 905
16	Unfallversicherungsbeiträge	888	569	1 457
17	sonstige Aufwendungen für Vorsorgeeinrichtungen	829	1 575	2 404
	darunter			
18	betriebliche Altersversorgung	788	1 518	2 306
19	Pensionsrückstellungen ⁴⁾	352	769	1 121
20	Sonstige Arbeitsnebenkosten	593	407	1 000
	davon			
21	Entlassungsentschädigungen	78	—	78
22	sonstige gesetzliche Aufwendungen	32	21	53
23	Familienunterstützungen	17	33	50
24	Wohnungsfürsorge	18	29	47
25	Beihilfen im Krankheitsfall	—	—	—
26	Verpflegungszuschüsse, Auslösungen u. ä.	107	42	149
27	Naturalleistungen	167	83	250
28	Aufwendungen für Belegschaftseinrichtungen	33	8	41
29	Aufwendungen für berufliche Bildung	74	156	230
	darunter			
30	Ausbildungsvergütungen	67	151	218
31	sonstige Zuwendungen	67	35	102
32	Arbeitskosten insgesamt	63 615	42 582	106 197
	darunter			
33	Bruttolöhne und -gehälter	53 345	35 086	88 431

Anmerkungen S. 30

kostenart, Wirtschaftszweigen und Beschäftigtengrößenklassen

Arbeitskosten						Lfd. Nr.
je vollbeschäftigtem						
Arbeiter ¹⁾	Angestellten ¹⁾	insgesamt	Arbeiter ¹⁾	Angestellten ¹⁾	insgesamt	
DM			%2)			
industrie						
bis 99 Arbeitnehmern ³⁾						
20 998	27 784	23 275	100	100	100	1
11 883	15 800	13 198	56,6	56,9	56,7	2
6 713	7 959	7 131	32,0	28,6	30,6	3
2 158	2 796	2 372	10,3	10,1	10,2	4
1 389	1 958	1 580	6,6	7,0	6,8	5
392	379	387	1,9	1,4	1,7	6
377	460	405	1,8	1,7	1,7	7
4 417	5 332	4 724	21,0	19,2	20,3	8
2 291	3 032	2 540	10,9	10,9	10,9	9
1 020	909	983	4,9	3,3	4,2	10
1 017	903	979	4,8	3,2	4,2	11
1 106	1 391	1 202	5,3	5,0	5,2	12
5 002	7 256	5 758	23,8	26,1	24,7	13
4 573	5 644	4 933	21,8	20,3	21,2	14
4 114	5 061	4 432	19,6	18,2	19,0	15
459	582	500	2,2	2,1	2,1	16
428	1 612	826	2,0	5,8	3,5	17
407	1 554	792	1,9	5,6	3,4	18
182	787	385	0,9	2,8	1,7	19
307	417	343	1,5	1,5	1,5	20
40	—	27	0,2	—	0,1	21
17	21	18	0,1	0,1	0,1	22
9	34	17	0	0,1	0,1	23
9	30	16	0	0,1	0,1	24
—	—	—	—	—	—	25
55	43	51	0,3	0,2	0,2	26
86	85	86	0,4	0,3	0,4	27
17	8	14	0,1	0	0,1	28
38	160	79	0,2	0,6	0,3	29
35	155	75	0,2	0,6	0,3	30
35	36	35	0,2	0,1	0,2	31
32 881	43 584	36 473	156,6	156,9	156,7	32
27 573	35 912	30 371	131,3	129,3	130,5	33

Noch: 1.1 Arbeitskosten im Produzierenden Gewerbe 1978 nach Arbeits

Lfd. Nr.	Arbeitskostenart	insgesamt		
		insgesamt		
		Arbeiter ¹⁾	Angestellte ¹⁾	insgesamt
		1 000 DM		
				noch: Getränke
				Unternehmen mit 100
1	Entgelt für geleistete Arbeit	55 509	46 893	102 402
2	Arbeitsnebenkosten insgesamt	33 766	27 513	61 279
3	darunter gesetzliche Arbeitsnebenkosten	18 528	13 815	32 343
	davon			
4	Sonderzahlungen	6 314	6 140	12 454
5	davon Gratifikationen, 13. Monatsgehalt, Gewinnbeteiligungen u. ä.	4 084	4 671	8 755
6	Urlaubsgeld	1 100	692	1 792
7	Vermögenswirksame Leistungen	1 130	777	1 907
8	Vergütung arbeitsfreier Tage	12 464	9 317	21 781
9	davon Urlaubsvergütung	6 465	5 090	11 555
10	Vergütung von Krankheitstagen	3 117	1 778	4 895
	darunter			
11	gesetzliche Lohn- und Gehaltsfortzahlung	3 109	1 778	4 887
12	Vergütung sonstiger Ausfallzeiten	2 882	2 449	5 331
13	Aufwendungen für Vorsorgeeinrichtungen	13 766	11 341	25 107
	davon			
14	Arbeitgeberpflichtbeiträge zur Sozialversicherung	12 473	9 563	22 036
	davon			
15	Renten-, Kranken- und Arbeitslosenversicherungsbeiträge	11 148	8 743	19 891
16	Unfallversicherungsbeiträge	1 325	820	2 145
17	sonstige Aufwendungen für Vorsorgeeinrichtungen	1 293	1 778	3 071
	darunter			
18	betriebliche Altersversorgung	1 257	1 772	3 029
19	Pensionsrückstellungen ⁴⁾	471	485	956
20	Sonstige Arbeitsnebenkosten	1 222	715	1 937
	davon			
21	Entlassungsentschädigungen	29	—	29
22	sonstige gesetzliche Aufwendungen	64	25	89
23	Familienunterstützungen	27	22	49
24	Wohnungsfürsorge	5	27	32
25	Beihilfen im Krankheitsfall	5	11	16
26	Verpflegungszuschüsse, Auslösungen u. ä.	318	236	554
27	Naturalleistungen	161	55	216
28	Aufwendungen für Belegschaftseinrichtungen	228	66	294
29	Aufwendungen für berufliche Bildung	298	213	511
	darunter			
30	Ausbildungsvergütungen	277	204	481
31	sonstige Zuwendungen	87	60	147
32	Arbeitskosten insgesamt	89 275	74 406	163 681
	darunter			
33	Bruttolöhne und -gehälter	74 287	62 350	136 637

Anmerkungen S. 30

kostenart, Wirtschaftszweigen und Beschäftigtengrößenklassen

Arbeitskosten						Lfd. Nr.
je vollbeschäftigtem						
Arbeiter ¹⁾	Angestellten ¹⁾	insgesamt	Arbeiter ¹⁾	Angestellten ¹⁾	insgesamt	
DM			% ²⁾			
industrie						
bis 199 Arbeitnehmern ³⁾						
22 115	28 836	24 758	100	100	100	1
13 453	16 919	14 815	60,8	58,7	59,8	2
7 382	8 495	7 819	33,4	29,5	31,6	3
2 516	3 776	3 011	11,4	13,1	12,2	4
1 627	2 872	2 117	7,4	10,0	8,5	5
438	426	433	2,0	1,5	1,7	6
450	478	461	2,0	1,7	1,9	7
4 966	5 729	5 266	22,5	19,9	21,3	8
2 576	3 130	2 794	11,6	10,9	11,3	9
1 242	1 093	1 183	5,6	3,8	4,8	10
1 239	1 093	1 182	5,6	3,8	4,8	11
1 148	1 506	1 289	5,2	5,2	5,2	12
5 484	6 974	6 070	24,8	24,2	24,5	13
4 969	5 881	5 328	22,5	20,4	21,5	14
4 441	5 376	4 809	20,1	18,6	19,4	15
528	504	519	2,4	1,7	2,1	16
515	1 093	742	2,3	3,8	3,0	17
501	1 090	732	2,3	3,8	3,0	18
188	298	231	0,8	1,0	0,9	19
487	440	468	2,2	1,5	1,9	20
12	—	7	0,1	—	0	21
25	15	22	0,1	0,1	0,1	22
11	14	12	0	0	0	23
2	17	8	0	0,1	0	24
2	7	4	0	0	0	25
127	145	134	0,6	0,5	0,5	26
64	34	52	0,3	0,1	0,2	27
91	41	71	0,4	0,1	0,3	28
119	131	124	0,5	0,5	0,5	29
110	125	116	0,5	0,4	0,5	30
35	37	36	0,2	0,1	0,1	31
35 568	45 755	39 573	160,8	158,7	159,8	32
29 596	38 341	33 034	133,8	133,0	133,4	33

Noch: 1.1 Arbeitskosten im Produzierenden Gewerbe 1978 nach Arbeits

Lfd. Nr.	Arbeitskostenart			
		insgesamt		
		Arbeiter ¹⁾	Angestellte ¹⁾	insgesamt
		1 000 DM		
				noch: Getränke
				Unternehmen mit 200
1	Entgelt für geleistete Arbeit	70 839	72 744	143 583
2	Arbeitsnebenkosten insgesamt	49 200	50 099	99 299
3	darunter gesetzliche Arbeitsnebenkosten	24 034	20 732	44 766
	davon			
4	Sonderzahlungen	10 902	11 463	22 365
5	davon			
	Gratifikationen, 13. Monatsgehalt, Gewinnbeteiligungen u. ä.	7 303	8 785	16 088
6	Urlaubsgeld	1 889	1 573	3 462
7	Vermögenswirksame Leistungen	1 710	1 105	2 815
8	Vergütung arbeitsfreier Tage	16 267	14 439	30 706
	davon			
9	Urlaubsvergütung	8 633	8 357	16 990
10	Vergütung von Krankheitstagen	4 315	2 437	6 752
	darunter			
11	gesetzliche Lohn- und Gehaltsfortzahlung	4 315	2 433	6 748
12	Vergütung sonstiger Ausfallzeiten	3 319	3 645	6 964
13	Aufwendungen für Vorsorgeeinrichtungen	19 603	22 078	41 681
	davon			
14	Arbeitgeberpflichtbeiträge zur Sozialversicherung	16 355	14 589	30 944
	davon			
15	Renten-, Kranken- und Arbeits- losenversicherungsbeiträge	14 751	13 302	28 053
16	Unfallversicherungsbeiträge	1 604	1 287	2 891
17	sonstige Aufwendungen für Vorsorgeeinrichtungen	3 248	7 489	10 737
	darunter			
18	betriebliche Altersversorgung	3 204	7 358	10 562
19	Pensionsrückstellungen ⁴⁾	1 283	3 167	4 450
20	Sonstige Arbeitsnebenkosten	2 428	2 119	4 547
	davon			
21	Entlassungsentschädigungen	135	409	544
22	sonstige gesetzliche Aufwendungen	45	65	110
23	Familienunterstützungen	48	43	91
24	Wohnungsfürsorge	35	118	153
25	Beihilfen im Krankheitsfall	19	8	27
26	Verpflegungszuschüsse, Auslösungen u. ä.	576	144	720
27	Naturalleistungen	481	271	752
28	Aufwendungen für Belegschaftseinrichtungen	517	153	670
29	Aufwendungen für berufliche Bildung	324	628	952
	darunter			
30	Ausbildungsvergütungen	247	504	751
31	sonstige Zuwendungen	248	280	528
32	Arbeitskosten insgesamt	120 039	122 843	242 882
	darunter			
33	Bruttolöhne und -gehälter	98 008	98 646	196 654

Anmerkungen S. 30

kostenart, Wirtschaftszweigen und Beschäftigtengrößenklassen

Arbeitskosten						Lfd. Nr.
je vollbeschäftigtem						
Arbeiter ¹⁾	Angestellten ¹⁾	insgesamt	Arbeiter ¹⁾	Angestellten ¹⁾	insgesamt	
DM			% 2)			
industrie						
bis 499 Arbeitnehmern ³⁾						
21 768	30 967	25 624	100	100	100	1
15 118	21 327	17 721	69,5	68,9	69,2	2
7 385	8 826	7 989	33,9	28,5	31,2	3
3 350	4 880	3 991	15,4	15,8	15,6	4
2 244	3 740	2 871	10,3	12,1	11,2	5
580	670	618	2,7	2,2	2,4	6
525	470	502	2,4	1,5	2,0	7
4 999	6 147	5 480	23,0	19,8	21,4	8
2 653	3 558	3 032	12,2	11,5	11,8	9
1 326	1 037	1 205	6,1	3,4	4,7	10
1 326	1 036	1 204	6,1	3,3	4,7	11
1 020	1 552	1 243	4,7	5,0	4,9	12
6 024	9 398	7 439	27,7	30,4	29,0	13
5 026	6 210	5 522	23,1	20,1	21,6	14
4 533	5 663	5 006	20,8	18,3	19,5	15
493	548	516	2,3	1,8	2,0	16
998	3 188	1 916	4,6	10,3	7,5	17
985	3 132	1 885	4,5	10,1	7,4	18
394	1 348	794	1,8	4,4	3,1	19
746	902	811	3,4	2,9	3,2	20
41	174	97	0,2	0,6	0,4	21
14	28	20	0,1	0,1	0,1	22
15	18	16	0,1	0,1	0,1	23
11	50	27	0	0,2	0,1	24
6	3	5	0	0	0	25
177	61	128	0,8	0,2	0,5	26
148	115	134	0,7	0,4	0,5	27
159	65	120	0,7	0,2	0,5	28
100	267	170	0,5	0,9	0,7	29
76	215	134	0,3	0,7	0,5	30
76	119	94	0,4	0,4	0,4	31
36 886	52 294	43 345	169,5	168,9	169,2	32
30 116	41 993	35 095	138,4	135,6	137,0	33

Noch: 1.1 Arbeitskosten im Produzierenden Gewerbe 1978 nach Arbeits

Lfd. Nr.	Arbeitskostenart	insgesamt		
		Arbeiter ¹⁾	Angestellte ¹⁾	insgesamt
		1 000 DM		
				Tabakver
				Unternehmen mit 10
1	Entgelt für geleistete Arbeit	52 879	41 665	94 544
2	Arbeitsnebenkosten insgesamt	31 698	24 080	55 778
3	darunter gesetzliche Arbeitsnebenkosten	16 739	10 121	26 860
	davon			
4	Sonderzahlungen	4 202	4 082	8 284
	davon			
5	Gratifikationen, 13. Monatsgehalt, Gewinnbeteiligungen u. ä.	3 510	3 746	7 256
6	Urlaubsgeld	692	336	1 028
7	Vermögenswirksame Leistungen	—	—	—
8	Vergütung arbeitsfreier Tage	12 112	6 758	18 870
	davon			
9	Urlaubsvergütung	5 877	3 757	9 634
10	Vergütung von Krankheitstagen	3 763	1 181	4 944
	darunter			
11	gesetzliche Lohn- und Gehaltsfortzahlung	3 632	1 143	4 775
12	Vergütung sonstiger Ausfallzeiten	2 472	1 820	4 292
13	Aufwendungen für Vorsorgeeinrichtungen	14 218	11 524	25 742
	davon			
14	Arbeitgeberpflichtbeiträge zur Sozialversicherung	10 593	7 132	17 725
	davon			
15	Renten-, Kranken- und Arbeits- losenversicherungsbeiträge	10 072	6 655	16 727
16	Unfallversicherungsbeiträge	521	477	998
17	sonstige Aufwendungen für Vorsorgeeinrichtungen	3 625	4 392	8 017
	darunter			
18	betriebliche Altersversorgung	3 616	4 340	7 956
19	Pensionsrückstellungen ⁴⁾	1 236	1 495	2 731
20	Sonstige Arbeitsnebenkosten	1 166	1 716	2 882
	davon			
21	Entlassungsentschädigungen	55	591	646
22	sonstige gesetzliche Aufwendungen	42	26	68
23	Familienunterstützungen	5	10	15
24	Wohnungsfürsorge	15	18	33
25	Beihilfen im Krankheitsfall	—	—	—
26	Verpflegungzuschüsse, Auslösungen u. ä.	17	16	33
27	Naturalleistungen	299	232	531
28	Aufwendungen für Belegschaftseinrichtungen	207	135	342
29	Aufwendungen für berufliche Bildung	236	472	708
	darunter			
30	Ausbildungsvergütungen	44	211	255
31	sonstige Zuwendungen	290	216	506
32	Arbeitskosten insgesamt	84 577	65 745	150 322
	darunter			
33	Bruttolöhne und -gehälter	69 193	52 505	121 698

Anmerkungen S. 30

kostenart, Wirtschaftszweigen und Beschäftigtengrößenklassen

Arbeitskosten						Lfd. Nr.
je vollbeschäftigtem						
Arbeiter ¹⁾	Angestellten ¹⁾	insgesamt	Arbeiter ¹⁾	Angestellten ¹⁾	insgesamt	
DM			% ²⁾			
arbeitung						
und mehr Arbeitnehmern ³⁾						
16 007	36 344	21 246	100	100	100	1
9 595	21 005	12 535	59,9	57,8	59,0	2
5 067	8 829	6 036	31,7	24,3	28,4	3
1 272	3 561	1 862	7,9	9,8	8,8	4
1 063	3 268	1 631	6,6	9,0	7,7	5
209	293	231	1,3	0,8	1,1	6
—	—	—	—	—	—	7
3 666	5 895	4 241	22,9	16,2	20,0	8
1 779	3 277	2 165	11,1	9,0	10,2	9
1 139	1 030	1 111	7,1	2,8	5,2	10
1 099	997	1 073	6,9	2,7	5,1	11
748	1 588	965	4,7	4,4	4,5	12
4 304	10 052	5 785	26,9	27,7	27,2	13
3 207	6 221	3 983	20,0	17,1	18,7	14
3 049	5 805	3 759	19,0	16,0	17,7	15
158	416	224	1,0	1,1	1,1	16
1 097	3 831	1 802	6,9	10,5	8,5	17
1 095	3 786	1 788	6,8	10,4	8,4	18
374	1 304	614	2,3	3,6	2,9	19
353	1 497	648	2,2	4,1	3,0	20
17	516	145	0,1	1,4	0,7	21
13	23	15	0,1	0,1	0,1	22
2	9	3	0	0	0	23
5	16	7	0	0	0	24
—	—	—	—	—	—	25
5	14	7	—	—	—	26
91	202	119	0,6	0,6	0,6	27
63	118	77	0,4	0,3	0,4	28
71	412	159	0,4	1,1	0,7	29
13	184	57	0,1	0,5	0,3	30
88	188	114	0,5	0,5	0,5	31
25 602	57 349	33 781	159,9	157,8	159,0	32
20 945	45 800	27 348	130,9	126,0	128,7	33

Noch: 1.1 Arbeitskosten im Produzierenden Gewerbe 1978 nach Arbeits

Lfd. Nr.	Arbeitskostenart	insgesamt		
		Arbeiter ¹⁾	Angestellte ¹⁾	insgesamt
		1 000 DM		
				noch: Tabakver
				Unternehmen mit 50
1	Entgelt für geleistete Arbeit	3 707	1 233	4 940
2	Arbeitsnebenkosten insgesamt	1 616	476	2 092
3	darunter gesetzliche Arbeitsnebenkosten	1 100	288	1 388
	davon			
4	Sonderzahlungen	114	51	165
	davon			
5	Gratifikationen, 13. Monatsgehalt, Gewinnbeteiligungen u. ä.	36	27	63
6	Urlaubsgeld	78	24	102
7	Vermögenswirksame Leistungen	—	—	—
8	Vergütung arbeitsfreier Tage	760	181	941
	davon			
9	Urlaubsvergütung	366	114	480
10	Vergütung von Krankheitstagen	245	17	262
	darunter			
11	gesetzliche Lohn- und Gehaltsfortzahlung	245	17	262
12	Vergütung sonstiger Ausfallzeiten	149	50	199
13	Aufwendungen für Vorsorgeeinrichtungen	713	224	937
	davon			
14	Arbeitgeberpflichtbeiträge zur Sozialversicherung	704	221	925
	davon			
15	Renten-, Kranken- und Arbeits- losenversicherungsbeiträge	663	206	869
16	Unfallversicherungsbeiträge	41	15	56
17	sonstige Aufwendungen für Vorsorgeeinrichtungen	9	3	12
	darunter			
18	betriebliche Altersversorgung	5	3	8
19	Pensionsrückstellungen ⁴⁾	—	—	—
20	Sonstige Arbeitsnebenkosten	29	20	49
	davon			
21	Entlassungsentschädigungen	9	2	11
22	sonstige gesetzliche Aufwendungen	2	—	2
23	Familienunterstützungen	—	—	—
24	Wohnungsfürsorge	—	—	—
25	Beihilfen im Krankheitsfall	—	—	—
26	Verpflegungszuschüsse, Auslösungen u. ä.	—	—	—
27	Naturalleistungen	17	5	22
28	Aufwendungen für Belegschaftseinrichtungen	—	—	—
29	Aufwendungen für berufliche Bildung	—	13	13
	darunter			
30	Ausbildungsvergütungen	—	13	13
31	sonstige Zuwendungen	1	—	1
32	Arbeitskosten insgesamt	5 323	1 709	7 032
	darunter			
33	Bruttolöhne und -gehälter	4 581	1 465	6 046

Anmerkungen S. 30

kostenart, Wirtschaftszweigen und Beschäftigtengrößenklassen

Arbeitskosten						Lfd. Nr.
je vollbeschäftigtem						
Arbeiter ¹⁾	Angestellten ¹⁾	insgesamt	Arbeiter ¹⁾	Angestellten ¹⁾	insgesamt	
DM			%2)			
arbeitung						
bis 99 Arbeitnehmern ³⁾						
13 709	26 068	15 549	100	100	100	1
5 976	10 063	6 585	43,6	38,6	42,3	2
4 068	6 089	4 369	29,7	23,4	28,1	3
422	1 078	519	3,1	4,1	3,3	4
133	571	198	1,0	2,2	1,3	5
288	507	321	2,1	1,9	2,1	6
—	—	—	—	—	—	7
2 811	3 827	2 962	20,5	14,7	19,0	8
1 354	2 410	1 511	9,9	9,2	9,7	9
906	359	825	6,6	1,4	5,3	10
906	359	825	6,6	1,4	5,3	11
551	1 057	626	4,0	4,1	4,0	12
2 637	4 736	2 949	19,2	18,2	19,0	13
2 604	4 672	2 912	19,0	17,9	18,7	14
2 452	4 355	2 735	17,9	16,7	17,6	15
152	317	176	1,1	1,2	1,1	16
33	63	38	0,2	0,2	0,2	17
18	63	25	0,1	0,2	0,2	18
—	—	—	—	—	—	19
107	423	154	0,8	1,6	1,0	20
33	42	35	0,2	0,2	0,2	21
7	—	6	0,1	—	0	22
—	—	—	—	—	—	23
—	—	—	—	—	—	24
—	—	—	—	—	—	25
—	—	—	—	—	—	26
63	106	69	0,5	0,4	0,4	27
—	—	—	—	—	—	28
—	275	41	—	1,1	0,3	29
—	275	41	—	1,1	0,3	30
4	—	3	0	—	0	31
19 686	36 131	22 134	143,6	138,6	142,3	32
16 942	30 973	19 031	123,6	118,8	122,4	33

Noch: 1.1 Arbeitskosten im Produzierenden Gewerbe 1978 nach Arbeits

Lfd. Nr.	Arbeitskostenart			
		insgesamt		
		Arbeiter ¹⁾	Angestellte ¹⁾	insgesamt
		1 000 DM		
				noch: Tabakver Unternehmen mit 100
1	Entgelt für geleistete Arbeit	5 964	3 102	9 066
2	Arbeitsnebenkosten insgesamt	3 079	1 483	4 562
3	darunter gesetzliche Arbeitsnebenkosten	2 118	876	2 994
	davon			
4	Sonderzahlungen	190	214	404
	davon			
5	Gratifikationen, 13. Monatsgehalt, Gewinnbeteiligungen u. ä.	54	144	198
6	Urlaubsgeld	136	70	206
7	Vermögenswirksame Leistungen	—	—	—
8	Vergütung arbeitsfreier Tage	1 527	551	2 078
	davon			
9	Urlaubsvergütung	718	323	1 041
10	Vergütung von Krankheitstagen	503	85	588
	darunter			
11	gesetzliche Lohn- und Gehaltsfortzahlung	503	85	588
12	Vergütung sonstiger Ausfallzeiten	306	143	449
13	Aufwendungen für Vorsorgeeinrichtungen	1 319	650	1 969
	davon			
14	Arbeitgeberpflichtbeiträge zur Sozialversicherung	1 301	645	1 946
	davon			
15	Renten-, Kranken- und Arbeits- losenversicherungsbeiträge	1 216	604	1 820
16	Unfallversicherungsbeiträge	85	41	126
17	sonstige Aufwendungen für Vorsorgeeinrichtungen	18	5	23
	darunter			
18	betriebliche Altersversorgung	18	5	23
19	Pensionsrückstellungen ⁴⁾	—	1	1
20	Sonstige Arbeitsnebenkosten	43	68	111
	davon			
21	Entlassungsentschädigungen	1	—	1
22	sonstige gesetzliche Aufwendungen	8	3	11
23	Familienunterstützungen	—	4	4
24	Wohnungsfürsorge	—	—	—
25	Beihilfen im Krankheitsfall	—	—	—
26	Verpflegungszuschüsse, Auslösungen u. ä.	—	4	4
27	Naturalleistungen	19	12	31
28	Aufwendungen für Belegschaftseinrichtungen	10	1	11
29	Aufwendungen für berufliche Bildung	—	42	42
	darunter			
30	Ausbildungsvergütungen	—	40	40
31	sonstige Zuwendungen	5	2	7
32	Arbeitskosten insgesamt	9 043	4 585	13 628
	darunter			
33	Bruttolöhne und -gehälter	7 681	3 867	11 548

Anmerkungen S. 30

kostenart, Wirtschaftszweigen und Beschäftigtengrößenklassen

Arbeitskosten						Lfd. Nr.
je vollbeschäftigtem						
Arbeiter ¹⁾	Angestellten ¹⁾	insgesamt	Arbeiter ¹⁾	Angestellten ¹⁾	insgesamt	
DM			%2)			
arbeitung						
bis 199 Arbeitnehmern ³⁾						
13 128	25 077	15 685	100	100	100	1
6 777	11 989	7 893	51,6	47,8	50,3	2
4 662	7 082	5 180	35,5	28,2	33,0	3
418	1 730	699	3,2	6,9	4,5	4
119	1 164	343	0,9	4,6	2,2	5
299	566	356	2,3	2,3	2,3	6
—	—	—	—	—	—	7
3 361	4 454	3 595	25,6	17,8	22,9	8
1 580	2 611	1 801	12,0	10,4	11,5	9
1 107	687	1 017	8,4	2,7	6,5	10
1 107	687	1 017	8,4	2,7	6,5	11
674	1 156	777	5,1	4,6	5,0	12
2 903	5 255	3 407	22,1	21,0	21,7	13
2 864	5 214	3 367	21,8	20,8	21,5	14
2 677	4 883	3 149	20,4	19,5	20,1	15
187	331	218	1,4	1,3	1,4	16
40	40	40	0,3	0,2	0,3	17
40	40	40	0,3	0,2	0,3	18
—	8	2	—	0	0	19
95	550	192	0,7	2,2	1,2	20
2	—	2	0	—	0	21
18	24	19	0,1	0,1	0,1	22
—	32	7	—	0,1	0	23
—	—	—	—	—	—	24
—	—	—	—	—	—	25
—	32	7	—	0,1	0	26
42	97	54	0,3	0,4	0,3	27
22	8	19	0,2	0	0,1	28
—	340	73	—	1,4	0,5	29
—	323	69	—	1,3	0,4	30
11	16	12	0,1	0,1	0,1	31
19 905	37 065	23 578	151,6	147,8	150,3	32
16 907	31 261	19 979	128,8	124,7	127,4	33

Noch: 1.1 Arbeitskosten im Produzierenden Gewerbe 1978 nach Arbeits

Lfd. Nr.	Arbeitskostenart	insgesamt		
		Arbeiter ¹⁾	Angestellte ¹⁾	insgesamt
		1 000 DM		
				Textil
				Unternehmen mit 10
1	Entgelt für geleistete Arbeit	1 086 943	570 756	1 657 699
2	Arbeitsnebenkosten insgesamt	655 806	313 041	968 847
3	darunter gesetzliche Arbeitsnebenkosten	376 156	157 988	534 144
	davon			
4	Sonderzahlungen	102 455	54 633	157 088
5	davon			
5	Gratifikationen, 13. Monatsgehalt, Gewinnbeteiligungen u. ä.	51 773	36 160	87 933
6	Urlaubsgeld	26 991	9 811	36 802
7	Vermögenswirksame Leistungen	23 691	8 662	32 353
8	Vergütung arbeitsfreier Tage	268 129	115 022	383 151
9	davon			
9	Urlaubsvergütung	138 273	67 463	205 736
10	Vergütung von Krankheitstagen	78 253	19 333	97 586
	darunter			
11	gesetzliche Lohn- und Gehaltsfortzahlung	78 173	19 286	97 459
12	Vergütung sonstiger Ausfallzeiten	51 603	28 226	79 829
13	Aufwendungen für Vorsorgeeinrichtungen	265 944	130 772	396 716
	davon			
14	Arbeitgeberpflichtbeiträge zur Sozialversicherung	244 637	109 876	354 513
	davon			
15	Renten-, Kranken- und Arbeits- losenversicherungsbeiträge	223 610	101 876	325 486
16	Unfallversicherungsbeiträge	21 027	8 000	29 027
17	sonstige Aufwendungen für Vorsorgeeinrichtungen	21 307	20 896	42 203
	darunter			
18	betriebliche Altersversorgung	21 092	20 723	41 815
19	Pensionsrückstellungen ⁴⁾	8 673	7 175	15 848
20	Sonstige Arbeitsnebenkosten	19 278	12 614	31 892
	davon			
21	Entlassungsentschädigungen	2 604	2 280	4 884
22	sonstige gesetzliche Aufwendungen	1 743	600	2 343
23	Familienunterstützungen	257	112	369
24	Wohnungsfürsorge	386	169	555
25	Beihilfen im Krankheitsfall	358	107	465
26	Verpflegungszuschüsse, Auslösungen u. ä.	699	342	1 041
27	Naturalleistungen	441	203	644
28	Aufwendungen für Belegschaftseinrichtungen	1 255	467	1 722
29	Aufwendungen für berufliche Bildung	9 568	7 101	16 669
	darunter			
30	Ausbildungsvergütungen	8 456	6 690	15 146
31	sonstige Zuwendungen	1 967	1 233	3 200
32	Arbeitskosten insgesamt	1 742 749	883 797	2 626 546
	darunter			
33	Bruttolöhne und -gehälter	1 457 527	740 411	2 197 938

kostenart, Wirtschaftszweigen und Beschäftigtengrößenklassen

Arbeitskosten						Lfd. Nr.
je vollbeschäftigtem						
Arbeiter ¹⁾	Angestellten ¹⁾	insgesamt	Arbeiter ¹⁾	Angestellten ¹⁾	insgesamt	
DM			% ²⁾			
gewerbe						
und mehr Arbeitnehmern ³⁾						
17 672	27 841	20 214	100	100	100	1
10 662	15 270	11 814	60,3	54,8	58,4	2
6 116	7 707	6 513	34,6	27,7	32,2	3
1 666	2 665	1 916	9,4	9,6	9,5	4
842	1 764	1 072	4,8	6,3	5,3	5
439	479	449	2,5	1,7	2,2	6
385	423	395	2,2	1,5	2,0	7
4 359	5 611	4 672	24,7	20,2	23,1	8
2 248	3 291	2 509	12,7	11,8	12,4	9
1 272	943	1 190	7,2	3,4	5,9	10
1 271	941	1 188	7,2	3,4	5,9	11
839	1 377	973	4,7	4,9	4,8	12
4 324	6 379	4 838	24,5	22,9	23,9	13
3 977	5 360	4 323	22,5	19,3	21,4	14
3 635	4 969	3 969	20,6	17,8	19,6	15
342	390	354	1,9	1,4	1,8	16
346	1 019	515	2,0	3,7	2,5	17
343	1 011	510	1,9	3,6	2,5	18
141	350	193	0,8	1,3	1,0	19
313	615	389	1,8	2,2	1,9	20
42	111	60	0,2	0,4	0,3	21
28	29	29	0,2	0,1	0,1	22
4	5	4	0	0	0	23
6	8	7	0	0	0	24
6	5	6	0	0	0	25
11	17	13	0,1	0,1	0,1	26
7	10	8	0	0	0	27
20	23	21	0,1	0,1	0,1	28
156	346	203	0,9	1,2	1,0	29
137	326	185	0,8	1,2	0,9	30
32	60	39	0,2	0,2	0,2	31
28 334	43 111	32 028	160,3	154,8	158,4	32
23 697	36 117	26 802	134,1	129,7	132,6	33

Noch: 1.1 Arbeitskosten im Produzierenden Gewerbe 1978 nach Arbeits

Lfd. Nr.	Arbeitskostenart			
		insgesamt		
		Arbeiter ¹⁾	Angestellte ¹⁾	insgesamt
		1 000 DM		
				noch: Textil
				Unternehmen mit 10
1	Entgelt für geleistete Arbeit	70 748	38 851	109 599
2	Arbeitsnebenkosten insgesamt	34 896	17 938	52 834
3	darunter gesetzliche Arbeitsnebenkosten	21 371	9 795	31 166
	davon			
4	Sonderzahlungen	5 030	3 417	8 447
5	davon			
5	Gratifikationen, 13. Monatsgehalt, Gewinnbeteiligungen u. ä.	2 487	2 155	4 642
6	Urlaubsgeld	1 162	682	1 844
7	Vermögenswirksame Leistungen	1 381	580	1 961
8	Vergütung arbeitsfreier Tage	14 493	6 698	21 191
	davon			
9	Urlaubsvergütung	8 005	4 097	12 102
10	Vergütung von Krankheitstagen	3 264	743	4 007
	darunter			
11	gesetzliche Lohn- und Gehaltsfortzahlung	3 264	740	4 004
12	Vergütung sonstiger Ausfallzeiten	3 224	1 858	5 082
13	Aufwendungen für Vorsorgeeinrichtungen	14 997	7 412	22 409
	davon			
14	Arbeitgeberpflichtbeiträge zur Sozialversicherung	14 803	7 192	21 995
	davon			
15	Renten-, Kranken- und Arbeits- losenversicherungsbeiträge	13 585	6 836	20 421
16	Unfallversicherungsbeiträge	1 218	356	1 574
17	sonstige Aufwendungen für Vorsorgeeinrichtungen	194	220	414
	darunter			
18	betriebliche Altersversorgung	194	220	414
19	Pensionsrückstellungen ⁴⁾	136	63	199
20	Sonstige Arbeitsnebenkosten	376	411	787
	davon			
21	Entlassungsentschädigungen	43	122	165
22	sonstige gesetzliche Aufwendungen	80	5	85
23	Familienunterstützungen	—	—	—
24	Wohnungsfürsorge	—	—	—
25	Beihilfen im Krankheitsfall	—	—	—
26	Verpflegungszuschüsse, Auslösungen u. ä.	—	—	—
27	Naturalleistungen	1	1	2
28	Aufwendungen für Belegschaftseinrichtungen	—	—	—
29	Aufwendungen für berufliche Bildung	228	252	480
	darunter			
30	Ausbildungsvergütungen	228	251	479
31	sonstige Zuwendungen	24	31	55
32	Arbeitskosten insgesamt	105 644	56 789	162 433
	darunter			
33	Bruttolöhne und -gehälter	90 271	48 966	139 237

Anmerkungen S. 30

kostenart, Wirtschaftszweigen und Beschäftigtengrößenklassen

Arbeitskosten						Lfd. Nr.
je vollbeschäftigtem						
Arbeiter ¹⁾	Angestellten ¹⁾	insgesamt	Arbeiter ¹⁾	Angestellten ¹⁾	insgesamt	
DM			% ²⁾			
gewerbe						
bis 49 Arbeitnehmern ³⁾						
15 560	26 726	18 265	100	100	100	1
7 675	12 340	8 805	49,3	46,2	48,2	2
4 700	6 738	5 194	30,2	25,2	28,4	3
1 106	2 351	1 408	7,1	8,8	7,7	4
547	1 482	774	3,5	5,5	4,2	5
256	469	307	1,6	1,8	1,7	6
304	399	327	2,0	1,5	1,8	7
3 188	4 608	3 532	20,5	17,2	19,3	8
1 761	2 818	2 017	11,3	10,5	11,0	9
718	511	668	4,6	1,9	3,7	10
718	509	667	4,6	1,9	3,7	11
709	1 278	847	4,6	4,8	4,6	12
3 298	5 099	3 735	21,2	19,1	20,4	13
3 256	4 947	3 666	20,9	18,5	20,1	14
2 988	4 702	3 403	19,2	17,6	18,6	15
268	245	262	1,7	0,9	1,4	16
43	151	69	0,3	0,6	0,4	17
43	151	69	0,3	0,6	0,4	18
30	43	33	0,2	0,2	0,2	19
83	283	131	0,5	1,1	0,7	20
9	84	27	0,1	0,3	0,2	21
18	3	14	0,1	0	0,1	22
—	—	—	—	—	—	23
—	—	—	—	—	—	24
—	—	—	—	—	—	25
—	—	—	—	—	—	26
0	1	0	0	0	0	27
—	—	—	—	—	—	28
50	173	80	0,3	0,6	0,4	29
50	173	80	0,3	0,6	0,4	30
5	21	9	0	0,1	0,1	31
23 235	39 065	27 070	149,3	146,2	148,2	32
19 854	33 684	23 204	127,6	126,0	127,0	33

Noch: 1.1 Arbeitskosten im Produzierenden Gewerbe 1978 nach Arbeits

Lfd. Nr.	Arbeitskostenart	insgesamt		
		Arbeiter ¹⁾	Angestellte ¹⁾	insgesamt
		1 000 DM		
				noch: Textil Unternehmen mit 50
1	Entgelt für geleistete Arbeit	94 626	55 861	150 487
2	Arbeitsnebenkosten insgesamt	55 373	27 842	83 215
3	darunter gesetzliche Arbeitsnebenkosten	32 361	14 944	47 305
	davon			
4	Sonderzahlungen	8 863	4 811	13 674
5	davon			
5	Gratifikationen, 13. Monatsgehalt, Gewinnbeteiligungen u. ä.	4 413	3 100	7 513
6	Urlaubsgeld	2 379	892	3 271
7	Vermögenswirksame Leistungen	2 071	819	2 890
8	Vergütung arbeitsfreier Tage	22 425	10 719	33 144
9	davon			
9	Urlaubsvergütung	11 821	6 312	18 133
10	Vergütung von Krankheitstagen	6 278	1 730	8 008
	darunter			
11	gesetzliche Lohn- und Gehaltsfortzahlung	6 277	1 712	7 989
12	Vergütung sonstiger Ausfallzeiten	4 326	2 677	7 003
13	Aufwendungen für Vorsorgeeinrichtungen	22 796	11 196	33 992
	davon			
14	Arbeitgeberpflichtbeiträge zur Sozialversicherung	21 655	10 511	32 166
	davon			
15	Renten-, Kranken- und Arbeits- losenversicherungsbeiträge	19 919	9 882	29 801
16	Unfallversicherungsbeiträge	1 736	629	2 365
17	sonstige Aufwendungen für Vorsorgeeinrichtungen	1 141	685	1 826
	darunter			
18	betriebliche Altersversorgung	1 099	685	1 784
19	Pensionsrückstellungen ⁴⁾	320	130	450
20	Sonstige Arbeitsnebenkosten	1 289	1 116	2 405
	davon			
21	Entlassungsentschädigungen	231	152	383
22	sonstige gesetzliche Aufwendungen	103	44	147
23	Familienunterstützungen	15	9	24
24	Wohnungsfürsorge	—	1	1
25	Beihilfen im Krankheitsfall	10	2	12
26	Verpflegungszuschüsse, Auslösungen u. ä.	17	14	31
27	Naturalleistungen	15	1	16
28	Aufwendungen für Belegschaftseinrichtungen	83	13	96
29	Aufwendungen für berufliche Bildung	620	795	1 415
	darunter			
30	Ausbildungsvergütungen	612	784	1 396
31	sonstige Zuwendungen	195	85	280
32	Arbeitskosten insgesamt	149 999	83 703	233 702
	darunter			
33	Bruttolöhne und -gehälter	125 914	71 391	197 305

Anmerkungen S. 30

kostenart, Wirtschaftszweigen und Beschäftigtengrößenklassen

Arbeitskosten						Lfd. Nr.
je vollbeschäftigtem						
Arbeiter ¹⁾	Angestellten ¹⁾	insgesamt	Arbeiter ¹⁾	Angestellten ¹⁾	insgesamt	
DM			%2)			
gewerbe						
bis 99 Arbeitnehmern ³⁾						
17 669	29 052	20 676	100	100	100	1
10 340	14 480	11 433	58,5	49,8	55,3	2
6 043	7 772	6 500	34,2	26,8	31,4	3
1 655	2 502	1 879	9,4	8,6	9,1	4
824	1 612	1 032	4,7	5,5	5,0	5
444	464	449	2,5	1,6	2,2	6
387	426	397	2,2	1,5	1,9	7
4 187	5 575	4 554	23,7	19,2	22,0	8
2 207	3 283	2 491	12,5	11,3	12,0	9
1 172	900	1 100	6,6	3,1	5,3	10
1 172	890	1 098	6,6	3,1	5,3	11
808	1 392	962	4,6	4,8	4,7	12
4 257	5 823	4 670	24,1	20,0	22,6	13
4 044	5 467	4 419	22,9	18,8	21,4	14
3 719	5 139	4 095	21,1	17,7	19,8	15
324	327	325	1,8	1,1	1,6	16
213	356	251	1,2	1,2	1,2	17
205	356	245	1,2	1,2	1,2	18
60	68	62	0,3	0,2	0,3	19
241	580	330	1,4	2,0	1,6	20
43	79	53	0,2	0,3	0,3	21
19	23	20	0,1	0,1	0,1	22
3	5	3	0	0	0	23
—	1	0	—	0	0	24
2	1	2	0	0	0	25
3	7	4	0	0	0	26
3	1	2	0	0	0	27
15	7	13	0,1	0	0,1	28
116	413	194	0,7	1,4	0,9	29
114	408	192	0,6	1,4	0,9	30
36	44	38	0,2	0,2	0,2	31
28 009	43 532	32 110	158,5	149,8	155,3	32
23 512	37 129	27 109	133,1	127,8	131,1	33

Noch: 1.1 Arbeitskosten im Produzierenden Gewerbe 1978 nach Arbeits

Lfd. Nr.	Arbeitskostenart	insgesamt		
		Arbeiter ¹⁾	Angestellte ¹⁾	insgesamt
		1 000 DM		
				noch: Textil
				Unternehmen mit 100
1	Entgelt für geleistete Arbeit	152 095	78 058	230 153
2	Arbeitsnebenkosten insgesamt	88 909	41 874	130 783
3	darunter gesetzliche Arbeitsnebenkosten	52 903	21 744	74 647
	davon			
4	Sonderzahlungen	13 229	7 446	20 675
	davon			
5	Gratifikationen, 13. Monatsgehalt, Gewinnbeteiligungen u. ä.	6 201	4 900	11 101
6	Urlaubsgeld	3 737	1 395	5 132
7	Vermögenswirksame Leistungen	3 291	1 151	4 442
8	Vergütung arbeitsfreier Tage	36 471	15 605	52 076
	davon			
9	Urlaubsvergütung	19 022	9 279	28 301
10	Vergütung von Krankheitstagen	9 996	2 544	12 540
	darunter			
11	gesetzliche Lohn- und Gehaltsfortzahlung	9 954	2 537	12 491
12	Vergütung sonstiger Ausfallzeiten	7 453	3 782	11 235
13	Aufwendungen für Vorsorgeeinrichtungen	37 088	17 223	54 311
	davon			
14	Arbeitgeberpflichtbeiträge zur Sozialversicherung	35 211	15 303	50 514
	davon			
15	Renten-, Kranken- und Arbeits- losenversicherungsbeiträge	32 195	14 351	46 546
16	Unfallversicherungsbeiträge	3 016	952	3 968
17	sonstige Aufwendungen für Vorsorgeeinrichtungen	1 877	1 920	3 797
	darunter			
18	betriebliche Altersversorgung	1 830	1 853	3 683
19	Pensionsrückstellungen ⁴⁾	757	46	803
20	Sonstige Arbeitsnebenkosten	2 121	1 600	3 721
	davon			
21	Entlassungsentschädigungen	299	390	689
22	sonstige gesetzliche Aufwendungen	285	122	407
23	Familienunterstützungen	30	13	43
24	Wohnungsfürsorge	8	19	27
25	Beihilfen im Krankheitsfall	52	13	65
26	Verpflegungszuschüsse, Auslösungen u. ä.	162	96	258
27	Naturalleistungen	41	20	61
28	Aufwendungen für Belegschaftseinrichtungen	36	9	45
29	Aufwendungen für berufliche Bildung	961	811	1 772
	darunter			
30	Ausbildungsvergütungen	938	793	1 731
31	sonstige Zuwendungen	247	107	354
32	Arbeitskosten insgesamt	241 004	119 932	360 936
	darunter			
33	Bruttolöhne und -gehälter	201 795	101 109	302 904

Anmerkungen S. 30

kostenart, Wirtschaftszweigen und Beschäftigtengrößenklassen

Arbeitskosten						Lfd. Nr.
je vollbeschäftigtem						
Arbeiter ¹⁾	Angestellten ¹⁾	insgesamt	Arbeiter ¹⁾	Angestellten ¹⁾	insgesamt	
DM			% ²⁾			
gewerbe						
bis 199 Arbeitnehmern ³⁾						
17 440	27 407	19 894	100	100	100	1
10 195	14 702	11 304	58,5	53,6	56,8	2
6 066	7 635	6 452	34,8	27,9	32,4	3
1 517	2 614	1 787	8,7	9,5	9,0	4
711	1 720	960	4,1	6,3	4,8	5
429	490	444	2,5	1,8	2,2	6
377	404	384	2,2	1,5	1,9	7
4 182	5 479	4 501	24,0	20,0	22,6	8
2 181	3 258	2 446	12,5	11,9	12,3	9
1 146	893	1 084	6,6	3,3	5,4	10
1 141	891	1 080	6,5	3,3	5,4	11
855	1 328	971	4,9	4,8	4,9	12
4 253	6 047	4 694	24,4	22,1	23,6	13
4 037	5 373	4 366	23,2	19,6	21,9	14
3 692	5 039	4 023	21,2	18,4	20,2	15
346	334	343	2,0	1,2	1,7	16
215	674	328	1,2	2,5	1,6	17
210	651	318	1,2	2,4	1,6	18
87	16	69	0,5	0,1	0,3	19
243	562	322	1,4	2,0	1,6	20
34	137	60	0,2	0,5	0,3	21
33	43	35	0,2	0,2	0,2	22
3	5	4	0	0	0	23
1	7	2	0	0	0	24
6	5	6	0	0	0	25
19	34	22	0,1	0,1	0,1	26
5	7	5	0	0	0	27
4	3	4	0	0	0	28
110	285	153	0,6	1,0	0,8	29
108	278	150	0,6	1,0	0,8	30
28	38	31	0,2	0,1	0,2	31
27 635	42 109	31 198	158,5	153,6	156,8	32
23 139	35 501	26 182	132,7	129,5	131,6	33

Noch: 1.1 Arbeitskosten im Produzierenden Gewerbe 1978 nach Arbeits

Lfd. Nr.	Arbeitskostenart	insgesamt		
		insgesamt		
		Arbeiter ¹⁾	Angestellte ¹⁾	insgesamt
		1 000 DM		
				noch: Textil
				Unternehmen mit 200
1	Entgelt für geleistete Arbeit	373 873	189 000	562 873
2	Arbeitsnebenkosten insgesamt	227 122	101 747	328 869
3	darunter gesetzliche Arbeitsnebenkosten	130 932	50 965	181 897
	davon			
4	Sonderzahlungen	36 216	18 411	54 627
	davon			
5	Gratifikationen, 13. Monatsgehalt, Gewinnbeteiligungen u. ä.	18 268	12 278	30 546
6	Urlaubsgeld	9 596	3 251	12 847
7	Vermögenswirksame Leistungen	8 352	2 882	11 234
8	Vergütung arbeitsfreier Tage	93 692	35 897	129 589
	davon			
9	Urlaubsvergütung	48 015	21 517	69 532
10	Vergütung von Krankheitstagen	27 718	5 309	33 027
	darunter			
11	gesetzliche Lohn- und Gehaltsfortzahlung	27 684	5 306	32 990
12	Vergütung sonstiger Ausfallzeiten	17 959	9 071	27 030
13	Aufwendungen für Vorsorgeeinrichtungen	91 721	43 766	135 487
	davon			
14	Arbeitgeberpflichtbeiträge zur Sozialversicherung	84 576	36 420	120 996
	davon			
15	Renten-, Kranken- und Arbeits- losenversicherungsbeiträge	77 175	33 649	110 824
16	Unfallversicherungsbeiträge	7 401	2 771	10 172
17	sonstige Aufwendungen für Vorsorgeeinrichtungen	7 145	7 346	14 491
	darunter			
18	betriebliche Altersversorgung	7 111	7 299	14 410
19	Pensionsrückstellungen ⁴⁾	2 279	2 581	4 860
20	Sonstige Arbeitsnebenkosten	5 493	3 673	9 166
	davon			
21	Entlassungsentschädigungen	520	349	869
22	sonstige gesetzliche Aufwendungen	713	168	881
23	Familienunterstützungen	49	28	77
24	Wohnungsfürsorge	142	48	190
25	Beihilfen im Krankheitsfall	140	11	151
26	Verpflegungszuschüsse, Auslösungen u. ä.	306	83	389
27	Naturalleistungen	51	23	74
28	Aufwendungen für Belegschaftseinrichtungen	473	76	549
29	Aufwendungen für berufliche Bildung	2 662	2 462	5 124
	darunter			
30	Ausbildungsvergütungen	2 622	2 397	5 019
31	sonstige Zuwendungen	437	425	862
32	Arbeitskosten insgesamt	600 995	290 747	891 742
	darunter			
33	Bruttolöhne und -gehälter	503 781	243 308	747 089

Anmerkungen S. 30

kostenart, Wirtschaftszweigen und Beschäftigtengrößenklassen

Arbeitskosten						Lfd. Nr.
je vollbeschäftigtem						
Arbeiter ¹⁾	Angestellten ¹⁾	insgesamt	Arbeiter ¹⁾	Angestellten ¹⁾	insgesamt	
DM			% ²⁾			
gewerbe						
bis 499 Arbeitnehmern ³⁾						
17 696	28 255	20 235	100	100	100	1
10 750	15 211	11 823	60,7	53,8	58,4	2
6 197	7 619	6 539	35,0	27,0	32,3	3
1 714	2 752	1 964	9,7	9,7	9,7	4
865	1 836	1 098	4,9	6,5	5,4	5
454	486	462	2,6	1,7	2,3	6
395	431	404	2,2	1,5	2,0	7
4 435	5 367	4 659	25,1	19,0	23,0	8
2 273	3 217	2 500	12,8	11,4	12,4	9
1 312	794	1 187	7,4	2,8	5,9	10
1 310	793	1 186	7,4	2,8	5,9	11
850	1 356	972	4,8	4,8	4,8	12
4 341	6 543	4 871	24,5	23,2	24,1	13
4 003	5 445	4 350	22,6	19,3	21,5	14
3 653	5 030	3 984	20,6	17,8	19,7	15
350	414	366	2,0	1,5	1,8	16
338	1 098	521	1,9	3,9	2,6	17
337	1 091	518	1,9	3,9	2,6	18
108	386	175	0,6	1,4	0,9	19
260	549	330	1,5	1,9	1,6	20
25	52	31	0,1	0,2	0,2	21
34	25	32	0,2	0,1	0,2	22
2	4	3	0	0	0	23
7	7	7	0	0	0	24
7	2	5	0	0	0	25
14	12	14	0,1	0	0,1	26
2	3	3	0	0	0	27
22	11	20	0,1	0	0,1	28
126	368	184	0,7	1,3	0,9	29
124	358	180	0,7	1,3	0,9	30
21	64	31	0,1	0,2	0,2	31
28 446	43 466	32 058	160,7	153,8	158,4	32
23 844	36 374	26 857	134,7	128,7	132,7	33

Noch: 1.1 Arbeitskosten im Produzierenden Gewerbe 1978 nach Arbeits

Lfd. Nr.	Arbeitskostenart			
		insgesamt		
		Arbeiter ¹⁾	Angestellte ¹⁾	insgesamt
		1 000 DM		
				noch: Textil
				Unternehmen mit 500
1	Entgelt für geleistete Arbeit	264 217	115 670	379 887
2	Arbeitsnebenkosten insgesamt	164 640	66 194	230 834
3	darunter gesetzliche Arbeitsnebenkosten	93 518	32 452	125 970
	davon			
4	Sonderzahlungen	26 488	12 173	38 661
5	davon Gratifikationen, 13. Monatsgehalt, Gewinnbeteiligungen u. ä.	14 099	8 343	22 442
6	Urlaubsgeld	6 735	2 012	8 747
7	Vermögenswirksame Leistungen	5 654	1 818	7 472
8	Vergütung arbeitsfreier Tage	67 527	24 459	91 986
9	davon Urlaubsvergütung	34 110	14 173	48 283
10	Vergütung von Krankheitstagen	20 511	4 230	24 741
11	darunter gesetzliche Lohn- und Gehaltsfortzahlung	20 508	4 229	24 737
12	Vergütung sonstiger Ausfallzeiten	12 906	6 056	18 962
13	Aufwendungen für Vorsorgeeinrichtungen	65 702	26 776	92 478
14	davon Arbeitgeberpflichtbeiträge zur Sozialversicherung	59 673	22 101	81 774
15	davon Renten-, Kranken- und Arbeitslosenversicherungsbeiträge	54 518	20 544	75 062
16	Unfallversicherungsbeiträge	5 155	1 557	6 712
17	sonstige Aufwendungen für Vorsorgeeinrichtungen	6 029	4 675	10 704
18	darunter betriebliche Altersversorgung	5 985	4 652	10 637
19	Pensionsrückstellungen ⁴⁾	2 315	1 560	3 875
20	Sonstige Arbeitsnebenkosten	4 923	2 786	7 709
21	davon Entlassungsentschädigungen	192	194	386
22	sonstige gesetzliche Aufwendungen	431	66	497
23	Familienunterstützungen	68	37	105
24	Wohnungsfürsorge	223	101	324
25	Beihilfen im Krankheitsfall	73	21	94
26	Verpflegungszuschüsse, Auslösungen u. ä.	56	44	100
27	Naturalleistungen	137	56	193
28	Aufwendungen für Belegschaftseinrichtungen	383	269	652
29	Aufwendungen für berufliche Bildung	2 728	1 699	4 427
30	darunter Ausbildungsvergütungen	2 631	1 491	4 122
31	sonstige Zuwendungen	632	299	931
32	Arbeitskosten insgesamt	428 857	181 864	610 721
	darunter			
33	Bruttolöhne und -gehälter	358 232	152 302	510 534

kostenart, Wirtschaftszweigen und Beschäftigtengrößenklassen

Arbeitskosten						Lfd. Nr.
je vollbeschäftigtem						
Arbeiter ¹⁾	Angestellten ¹⁾	insgesamt	Arbeiter ¹⁾	Angestellten ¹⁾	insgesamt	
DM			%2)			
gewerbe						
bis 999 Arbeitnehmern ³⁾						
18 046	27 785	20 202	100	100	100	1
11 245	15 900	12 275	62,3	57,2	60,8	2
6 387	7 795	6 699	35,4	28,1	33,2	3
1 809	2 924	2 056	10,0	10,5	10,2	4
963	2 004	1 193	5,3	7,2	5,9	5
460	483	465	2,5	1,7	2,3	6
386	437	397	2,1	1,6	2,0	7
4 612	5 875	4 892	25,6	21,1	24,2	8
2 330	3 404	2 568	12,9	12,3	12,7	9
1 401	1 016	1 316	7,8	3,7	6,5	10
1 401	1 016	1 315	7,8	3,7	6,5	11
881	1 455	1 008	4,9	5,2	5,0	12
4 487	6 432	4 918	24,9	23,1	24,3	13
4 076	5 309	4 349	22,6	19,1	21,5	14
3 723	4 935	3 992	20,6	17,8	19,8	15
352	374	357	2,0	1,3	1,8	16
412	1 123	569	2,3	4,0	2,8	17
409	1 117	566	2,3	4,0	2,8	18
158	375	206	0,9	1,3	1,0	19
336	669	410	1,9	2,4	2,0	20
13	47	21	0,1	0,2	0,1	21
29	16	26	0,2	0,1	0,1	22
5	9	6	0	0	0	23
15	24	17	0,1	0,1	0,1	24
5	5	5	0	0	0	25
4	11	5	0	0	0	26
9	13	10	0,1	0	0,1	27
26	65	35	0,1	0,2	0,2	28
186	408	235	1,0	1,5	1,2	29
180	358	219	1,0	1,3	1,1	30
43	72	50	0,2	0,3	0,2	31
29 290	43 685	32 477	162,3	157,2	160,8	32
24 467	36 584	27 149	135,6	131,7	134,4	33

Noch: 1.1 Arbeitskosten im Produzierenden Gewerbe 1978 nach Arbeits

Lfd. Nr.	Arbeitskostenart	insgesamt		
		Arbeiter ¹⁾	Angestellte ¹⁾	insgesamt
		1 000 DM		
				noch: Textil
				Unternehmen mit 1 000
1	Entgelt für geleistete Arbeit	131 384	93 316	224 700
2	Arbeitsnebenkosten insgesamt	84 866	57 446	142 312
3	darunter gesetzliche Arbeitsnebenkosten	45 071	28 088	73 159
	davon			
4	Sonderzahlungen	12 629	8 375	21 004
5	davon Gratifikationen, 13. Monatsgehalt, Gewinnbeteiligungen u. ä.	6 305	5 384	11 689
6	Urlaubsgeld	3 382	1 579	4 961
7	Vermögenswirksame Leistungen	2 942	1 412	4 354
8	Vergütung arbeitsfreier Tage	33 521	21 644	55 165
9	davon Urlaubsvergütung	17 300	12 085	29 385
10	Vergütung von Krankheitstagen	10 486	4 777	15 263
11	darunter gesetzliche Lohn- und Gehaltsfortzahlung	10 486	4 762	15 248
12	Vergütung sonstiger Ausfallzeiten	5 735	4 782	10 517
13	Aufwendungen für Vorsorgeeinrichtungen	33 640	24 399	58 039
	davon			
14	Arbeitgeberpflichtbeiträge zur Sozialversicherung	28 719	18 349	47 068
	davon			
15	Renten-, Kranken- und Arbeits- losenversicherungsbeiträge	26 218	16 614	42 832
16	Unfallversicherungsbeiträge	2 501	1 735	4 236
17	sonstige Aufwendungen für Vorsorgeeinrichtungen	4 921	6 050	10 971
	darunter			
18	betriebliche Altersversorgung	4 873	6 014	10 887
19	Pensionsrückstellungen ⁴⁾	2 866	2 795	5 661
20	Sonstige Arbeitsnebenkosten	5 076	3 028	8 104
	davon			
21	Entlassungsentschädigungen	1 319	1 073	2 392
22	sonstige gesetzliche Aufwendungen	131	195	326
23	Familienunterstützungen	95	25	120
24	Wohnungsfürsorge	13	—	13
25	Beihilfen im Krankheitsfall	83	60	143
26	Verpflegungszuschüsse, Auslösungen u. ä.	158	105	263
27	Naturalleistungen	196	102	298
28	Aufwendungen für Belegschaftseinrichtungen	280	100	380
29	Aufwendungen für berufliche Bildung	2 369	1 082	3 451
	darunter			
30	Ausbildungsvergütungen	1 425	974	2 399
31	sonstige Zuwendungen	432	286	718
32	Arbeitskosten insgesamt	216 250	150 762	367 012
	darunter			
33	Bruttolöhne und -gehälter	177 534	123 335	300 869

kostenart, Wirtschaftszweigen und Beschäftigtengrößenklassen

Arbeitskosten						Lfd. Nr.
je vollbeschäftigtem						
Arbeiter ¹⁾	Angestellten ¹⁾	insgesamt	Arbeiter ¹⁾	Angestellten ¹⁾	insgesamt	
DM			%2)			
gewerbe						
und mehr Arbeitnehmern ³⁾						
18 466	27 257	21 322	100	100	100	1
11 928	16 779	13 504	64,6	61,6	63,3	2
6 335	8 204	6 942	34,3	30,1	32,6	3
1 775	2 446	1 993	9,6	9,0	9,3	4
886	1 573	1 109	4,8	5,8	5,2	5
475	461	471	2,6	1,7	2,2	6
414	412	413	2,2	1,5	1,9	7
4 711	6 322	5 235	25,5	23,2	24,6	8
2 432	3 530	2 788	13,2	13,0	13,1	9
1 474	1 395	1 448	8,0	5,1	6,8	10
1 474	1 391	1 447	8,0	5,1	6,8	11
806	1 397	998	4,4	5,1	4,7	12
4 728	7 127	5 507	25,6	26,1	25,8	13
4 037	5 360	4 466	21,9	19,7	20,9	14
3 685	4 853	4 064	20,0	17,8	19,1	15
352	507	402	1,9	1,9	1,9	16
692	1 767	1 041	3,7	6,5	4,9	17
685	1 757	1 033	3,7	6,4	4,8	18
403	816	537	2,2	3,0	2,5	19
713	884	769	3,9	3,2	3,6	20
185	313	227	1,0	1,1	1,1	21
18	57	31	0,1	0,2	0,1	22
13	7	11	0,1	0	0,1	23
2	—	1	0	—	0	24
12	18	14	0,1	0,1	0,1	25
22	31	25	0,1	0,1	0,1	26
28	30	28	0,1	0,1	0,1	27
39	29	36	0,2	0,1	0,2	28
333	316	327	1,8	1,2	1,5	29
200	284	228	1,1	1,0	1,1	30
61	84	68	0,3	0,3	0,3	31
30 394	44 036	34 826	164,6	161,6	163,3	32
24 953	36 025	28 550	135,1	132,2	133,9	33

Noch: 1.1 Arbeitskosten im Produzierenden Gewerbe 1978 nach Arbeits

Lfd. Nr.	Arbeitskostenart	insgesamt		
		Arbeiter ¹⁾	Angestellte ¹⁾	insgesamt
		1 000 DM		
				Wollaufbereitung, -spin
				Unternehmen mit 10
1	Entgelt für geleistete Arbeit	155 747	68 220	223 967
2	Arbeitsnebenkosten insgesamt	93 266	36 499	129 765
3	darunter gesetzliche Arbeitsnebenkosten	54 668	18 368	73 036
	davon			
4	Sonderzahlungen	14 112	6 421	20 533
5	davon			
5	Gratifikationen, 13. Monatsgehalt, Gewinnbeteiligungen u. ä.	6 902	4 404	11 306
6	Urlaubsgeld	3 918	997	4 915
7	Vermögenswirksame Leistungen	3 292	1 020	4 312
8	Vergütung arbeitsfreier Tage	39 178	13 282	52 460
9	davon			
9	Urlaubsvergütung	19 955	8 006	27 961
10	Vergütung von Krankheitstagen	11 656	1 968	13 624
	darunter			
11	gesetzliche Lohn- und Gehaltsfortzahlung	11 653	1 965	13 618
12	Vergütung sonstiger Ausfallzeiten	7 567	3 308	10 875
13	Aufwendungen für Vorsorgeeinrichtungen	37 851	15 710	53 561
	davon			
14	Arbeitgeberpflichtbeiträge zur Sozialversicherung	35 078	13 020	48 098
	davon			
15	Renten-, Kranken- und Arbeits- losenversicherungsbeiträge	32 206	12 056	44 262
16	Unfallversicherungsbeiträge	2 872	964	3 836
17	sonstige Aufwendungen für Vorsorgeeinrichtungen	2 773	2 690	5 463
	darunter			
18	betriebliche Altersversorgung	2 772	2 677	5 449
19	Pensionsrückstellungen ⁴⁾	1 055	991	2 046
20	Sonstige Arbeitsnebenkosten	2 125	1 086	3 211
	davon			
21	Entlassungsentschädigungen	137	285	422
22	sonstige gesetzliche Aufwendungen	370	75	445
23	Familienunterstützungen	29	24	53
24	Wohnungsfürsorge	181	11	192
25	Beihilfen im Krankheitsfall	8	1	9
26	Verpflegungszuschüsse, Auslösungen u. ä.	38	18	56
27	Naturalleistungen	130	33	163
28	Aufwendungen für Belegschaftseinrichtungen	175	37	212
29	Aufwendungen für berufliche Bildung	886	521	1 407
	darunter			
30	Ausbildungsvergütungen	853	482	1 335
31	sonstige Zuwendungen	171	81	252
32	Arbeitskosten insgesamt	249 013	104 719	353 732
	darunter			
33	Bruttolöhne und -gehälter	209 037	87 923	296 960

Anmerkungen S. 20

kostenart, Wirtschaftszweigen und Beschäftigtengrößenklassen

Arbeitskosten						Lfd. Nr.
je vollbeschäftigtem						
Arbeiter ¹⁾	Angestellten ¹⁾	insgesamt	Arbeiter ¹⁾	Angestellten ¹⁾	insgesamt	
DM			%2)			
nerei, -weberei u. ä.						
und mehr Arbeitnehmern ³⁾						
17 456	29 757	19 970	100	100	100	1
10 453	15 920	11 571	59,9	53,5	57,9	2
6 127	8 012	6 512	35,1	26,9	32,6	3
1 582	2 801	1 831	9,1	9,4	9,2	4
774	1 921	1 008	4,4	6,5	5,0	5
439	435	438	2,5	1,5	2,2	6
369	445	384	2,1	1,5	1,9	7
4 391	5 793	4 678	25,2	19,5	23,4	8
2 237	3 492	2 493	12,8	11,7	12,5	9
1 306	858	1 215	7,5	2,9	6,1	10
1 306	857	1 214	7,5	2,9	6,1	11
848	1 443	970	4,9	4,8	4,9	12
4 242	6 852	4 776	24,3	23,0	23,9	13
3 931	5 679	4 289	22,5	19,1	21,5	14
3 610	5 259	3 947	20,7	17,7	19,8	15
322	420	342	1,8	1,4	1,7	16
311	1 173	487	1,8	3,9	2,4	17
311	1 168	486	1,8	3,9	2,4	18
118	432	182	0,7	1,5	0,9	19
238	474	286	1,4	1,6	1,4	20
15	124	38	0,1	0,4	0,2	21
41	33	40	0,2	0,1	0,2	22
3	10	5	0	0	0	23
20	5	17	0,1	0	0,1	24
1	0	1	0	0	0	25
4	8	5	0	0	0	26
15	14	15	0,1	0	0,1	27
20	16	19	0,1	0,1	0,1	28
99	227	125	0,6	0,8	0,6	29
96	210	119	0,5	0,7	0,6	30
19	35	22	0,1	0,1	0,1	31
27 909	45 677	31 541	159,9	153,5	157,9	32
23 429	38 351	26 479	134,2	128,9	132,6	33

Noch: 1.1 Arbeitskosten im Produzierenden Gewerbe 1978 nach Arbeits

Lfd. Nr.	Arbeitskostenart	insgesamt		
		Arbeiter ¹⁾	Angestellte ¹⁾	insgesamt
		1 000 DM		
		noch: Wollaufbereitung, -spin		
		Unternehmen mit 10		
1	Entgelt für geleistete Arbeit	2 043	1 255	3 298
2	Arbeitsnebenkosten insgesamt	1 039	583	1 622
3	darunter gesetzliche Arbeitsnebenkosten	626	327	953
	davon			
4	Sonderzahlungen	181	114	295
	davon			
5	Gratifikationen, 13. Monatsgehalt, Gewinnbeteiligungen u. ä.	84	64	148
6	Urlaubsgeld	43	30	73
7	Vermögenswirksame Leistungen	54	20	74
8	Vergütung arbeitsfreier Tage	418	231	649
	davon			
9	Urlaubsvergütung	222	126	348
10	Vergütung von Krankheitstagen	100	39	139
	darunter			
11	gesetzliche Lohn- und Gehaltsfortzahlung	100	36	136
12	Vergütung sonstiger Ausfallzeiten	96	66	162
13	Aufwendungen für Vorsorgeeinrichtungen	438	225	663
	davon			
14	Arbeitgeberpflichtbeiträge zur Sozialversicherung	428	225	653
	davon			
15	Renten-, Kranken- und Arbeitslosenversicherungsbeiträge	391	210	601
16	Unfallversicherungsbeiträge	37	15	52
17	sonstige Aufwendungen für Vorsorgeeinrichtungen	10	0	10
	darunter			
18	betriebliche Altersversorgung	10	0	10
19	Pensionsrückstellungen ⁴⁾	—	—	—
20	Sonstige Arbeitsnebenkosten	2	13	15
	davon			
21	Entlassungsentschädigungen	—	—	—
22	sonstige gesetzliche Aufwendungen	2	—	2
23	Familienunterstützungen	—	—	—
24	Wohnungsfürsorge	—	—	—
25	Beihilfen im Krankheitsfall	—	—	—
26	Verpflegungszuschüsse, Auslösungen u. ä.	—	—	—
27	Naturalleistungen	—	—	—
28	Aufwendungen für Belegschaftseinrichtungen	—	—	—
29	Aufwendungen für berufliche Bildung	—	13	13
	darunter			
30	Ausbildungsvergütungen	—	13	13
31	sonstige Zuwendungen	—	—	—
32	Arbeitskosten insgesamt	3 082	1 838	4 920
	darunter			
33	Bruttolöhne und -gehälter	2 642	1 600	4 242

Anmerkungen S. 30

kostenart, Wirtschaftszweigen und Beschäftigtengrößenklassen

Arbeitskosten						Lfd. Nr.
je vollbeschäftigtem						
Arbeiter ¹⁾	Angestellten ¹⁾	insgesamt	Arbeiter ¹⁾	Angestellten ¹⁾	insgesamt	
DM			%2)			
nerei, -weberei u. ä.						
bis 49 Arbeitnehmern ³⁾						
14 956	30 461	18 549	100	100	100	1
7 606	14 150	9 123	50,9	46,5	49,2	2
4 583	7 937	5 360	30,6	26,1	28,9	3
1 325	2 767	1 659	8,9	9,1	8,9	4
615	1 553	832	4,1	5,1	4,5	5
315	728	411	2,1	2,4	2,2	6
395	485	416	2,6	1,6	2,2	7
3 060	5 607	3 650	20,5	18,4	19,7	8
1 625	3 058	1 957	10,9	10,0	10,6	9
732	947	782	4,9	3,1	4,2	10
732	874	765	4,9	2,9	4,1	11
703	1 602	911	4,7	5,3	4,9	12
3 206	5 461	3 729	21,4	17,9	20,1	13
3 133	5 461	3 673	20,9	17,9	19,8	14
2 862	5 097	3 380	19,1	16,7	18,2	15
271	364	292	1,8	1,2	1,6	16
73	0	56	0,5	0	0,3	17
73	0	56	0,5	0	0,3	18
—	—	—	—	—	—	19
15	316	84	0,1	1,0	0,5	20
—	—	—	—	—	—	21
15	—	11	0,1	—	0,1	22
—	—	—	—	—	—	23
—	—	—	—	—	—	24
—	—	—	—	—	—	25
—	—	—	—	—	—	26
—	—	—	—	—	—	27
—	—	—	—	—	—	28
—	316	73	—	1,0	0,4	29
—	316	73	—	1,0	0,4	30
—	—	—	—	—	—	31
22 562	44 612	27 672	150,9	146,5	149,2	32
19 341	38 835	23 858	129,3	127,5	128,6	33

Noch: 1.1 Arbeitskosten im Produzierenden Gewerbe 1978 nach Arbeits

Lfd. Nr.	Arbeitskostenart	insgesamt		
		Arbeiter ¹⁾	Angestellte ¹⁾	insgesamt
		1 000 DM		
		noch: Wollaufbereitung, -spin		
		Unternehmen mit 50		
1	Entgelt für geleistete Arbeit	2 691	1 770	4 461
2	Arbeitsnebenkosten insgesamt	1 401	862	2 263
3	darunter gesetzliche Arbeitsnebenkosten	856	469	1 325
	davon			
4	Sonderzahlungen	208	153	361
	davon			
5	Gratifikationen, 13. Monatsgehalt, Gewinnbeteiligungen u. ä.	95	102	197
6	Urlaubsgeld	61	26	87
7	Vermögenswirksame Leistungen	52	25	77
8	Vergütung arbeitsfreier Tage	570	336	906
	davon			
9	Urlaubsvergütung	297	203	500
10	Vergütung von Krankheitstagen	146	42	188
	darunter			
11	gesetzliche Lohn- und Gehaltsfortzahlung	146	42	188
12	Vergütung sonstiger Ausfallzeiten	127	91	218
13	Aufwendungen für Vorsorgeeinrichtungen	582	336	918
	davon			
14	Arbeitgeberpflichtbeiträge zur Sozialversicherung	582	336	918
	davon			
15	Renten-, Kranken- und Arbeits- losenversicherungsbeiträge	535	316	851
16	Unfallversicherungsbeiträge	47	20	67
17	sonstige Aufwendungen für Vorsorgeeinrichtungen	—	—	—
	darunter			
18	betriebliche Altersversorgung	—	—	—
19	Pensionsrückstellungen ⁴⁾	—	—	—
20	Sonstige Arbeitsnebenkosten	41	37	78
	davon			
21	Entlassungsentschädigungen	—	—	—
22	sonstige gesetzliche Aufwendungen	1	—	1
23	Familienunterstützungen	—	—	—
24	Wohnungsfürsorge	—	1	1
25	Beihilfen im Krankheitsfall	—	—	—
26	Verpflegungszuschüsse, Auslösungen u. ä.	—	—	—
27	Naturalleistungen	5	1	6
28	Aufwendungen für Belegschaftseinrichtungen	1	—	1
29	Aufwendungen für berufliche Bildung	34	35	69
	darunter			
30	Ausbildungsvergütungen	34	32	66
31	sonstige Zuwendungen	—	—	—
32	Arbeitskosten insgesamt	4 092	2 632	6 724
	darunter			
33	Bruttolöhne und -gehälter	3 469	2 259	5 728

Anmerkungen S. 30

kostenart, Wirtschaftszweigen und Beschäftigtengrößenklassen

Arbeitskosten						Lfd. Nr.
je vollbeschäftigtem						
Arbeiter ¹⁾	Angestellten ¹⁾	insgesamt	Arbeiter ¹⁾	Angestellten ¹⁾	insgesamt	
DM			%2)			
nerai, -weberei u. ä.						
bis 99 Arbeitnehmern ³⁾						
18 406	27 106	21 092	100	100	100	1
9 583	13 201	10 700	52,1	48,7	50,7	2
5 855	7 182	6 265	31,8	26,5	29,7	3
1 423	2 343	1 707	7,7	8,6	8,1	4
650	1 562	931	3,5	5,8	4,4	5
417	398	411	2,3	1,5	2,0	6
356	383	364	1,9	1,4	1,7	7
3 899	5 145	4 284	21,2	19,0	20,3	8
2 031	3 109	2 364	11,0	11,5	11,2	9
999	643	889	5,4	2,4	4,2	10
999	643	889	5,4	2,4	4,2	11
869	1 394	1 031	4,7	5,1	4,9	12
3 981	5 145	4 340	21,6	19,0	20,6	13
3 981	5 145	4 340	21,6	19,0	20,6	14
3 659	4 839	4 024	19,9	17,9	19,1	15
321	306	317	1,7	1,1	1,5	16
—	—	—	—	—	—	17
—	—	—	—	—	—	18
—	—	—	—	—	—	19
280	567	369	1,5	2,1	1,7	20
—	—	—	—	—	—	21
7	—	5	0	—	0	22
—	—	—	—	—	—	23
—	15	5	—	0,1	0	24
—	—	—	—	—	—	25
—	—	—	—	—	—	26
34	15	28	0,2	0,1	0,1	27
7	—	5	0	—	0	28
233	536	326	1,3	2,0	1,5	29
233	490	312	1,3	1,8	1,5	30
—	—	—	—	—	—	31
27 989	40 306	31 792	152,1	148,7	150,7	32
23 728	34 594	27 083	128,9	127,6	128,4	33

Noch: 1.1 Arbeitskosten im Produzierenden Gewerbe 1978 nach Arbeits

Lfd. Nr.	Arbeitskostenart	insgesamt		
		insgesamt		
		Arbeiter ¹⁾	Angestellte ¹⁾	insgesamt
		1 000 DM		
		noch: Wollaufbereitung, -spin		
		Unternehmen mit 100		
1	Entgelt für geleistete Arbeit	26 176	13 761	39 937
2	Arbeitsnebenkosten insgesamt	16 003	6 972	22 975
3	darunter gesetzliche Arbeitsnebenkosten	9 321	3 818	13 139
	davon			
4	Sonderzahlungen	2 290	1 161	3 451
5	davon Gratifikationen, 13. Monatsgehalt, Gewinnbeteiligungen u. ä.	1 108	769	1 877
6	Urlaubsgeld	652	214	866
7	Vermögenswirksame Leistungen	530	178	708
8	Vergütung arbeitsfreier Tage	6 518	2 628	9 146
9	davon Urlaubsvergütung	3 237	1 625	4 862
10	Vergütung von Krankheitstagen	1 985	344	2 329
11	darunter gesetzliche Lohn- und Gehaltsfortzahlung	1 985	344	2 329
12	Vergütung sonstiger Ausfallzeiten	1 296	659	1 955
13	Aufwendungen für Vorsorgeeinrichtungen	6 761	2 978	9 739
14	davon Arbeitgeberpflichtbeiträge zur Sozialversicherung	5 986	2 787	8 773
15	davon Renten-, Kranken- und Arbeits- losenversicherungsbeiträge	5 464	2 576	8 040
16	Unfallversicherungsbeiträge	522	211	733
17	sonstige Aufwendungen für Vorsorgeeinrichtungen	775	191	966
18	darunter betriebliche Altersversorgung	774	190	964
19	Pensionsrückstellungen ⁴⁾	575	65	510
20	Sonstige Arbeitsnebenkosten	434	205	639
21	davon Entlassungsentschädigungen	88	105	193
22	sonstige gesetzliche Aufwendungen	54	28	82
23	Familienunterstützungen	4	—	4
24	Wohnungsfürsorge	8	—	8
25	Beihilfen im Krankheitsfall	—	—	—
26	Verpflegungszuschüsse, Auslösungen u. ä.	—	—	—
27	Naturalleistungen	2	1	3
28	Aufwendungen für Belegschaftseinrichtungen	5	1	6
29	Aufwendungen für berufliche Bildung	244	59	303
30	darunter Ausbildungsvergütungen	237	57	294
31	sonstige Zuwendungen	29	11	40
32	Arbeitskosten insgesamt	42 179	20 733	62 912
	darunter			
33	Bruttolöhne und -gehälter	34 984	17 550	52 534

Anmerkungen S. 30

kostenart, Wirtschaftszweigen und Beschäftigtengrößenklassen

Arbeitskosten						Lfd. Nr.
je vollbeschäftigtem						
Arbeiter ¹⁾	Angestellten ¹⁾	insgesamt	Arbeiter ¹⁾	Angestellten ¹⁾	insgesamt	
DM			%2)			
nerei, -weberei u. ä.						
bis 199 Arbeitnehmern ³⁾						
17 119	30 539	20 173	100	100	100	1
10 466	15 473	11 605	61,1	50,7	57,5	2
6 096	8 473	6 637	35,6	27,7	32,9	3
1 498	2 577	1 743	8,7	8,4	8,6	4
725	1 707	948	4,2	5,6	4,7	5
426	475	437	2,5	1,6	2,2	6
347	395	358	2,0	1,3	1,8	7
4 263	5 832	4 620	24,9	19,1	22,9	8
2 117	3 606	2 456	12,4	11,8	12,2	9
1 298	763	1 176	7,6	2,5	5,8	10
1 298	763	1 176	7,6	2,5	5,8	11
848	1 462	988	5,0	4,8	4,9	12
4 422	6 609	4 919	25,8	21,6	24,4	13
3 915	6 185	4 431	22,9	20,3	22,0	14
3 573	5 717	4 061	20,9	18,7	20,1	15
341	468	370	2,0	1,5	1,8	16
507	424	488	3,0	1,4	2,4	17
506	422	487	3,0	1,4	2,4	18
376	144	258	2,2	0,5	1,3	19
284	455	323	1,7	1,5	1,6	20
58	233	97	0,3	0,8	0,5	21
35	62	41	0,2	0,2	0,2	22
3	—	2	0	—	0	23
5	—	4	0	—	0	24
—	—	—	—	—	—	25
—	—	—	—	—	—	26
1	2	2	0	0	0	27
3	2	3	0	0	0	28
160	131	153	0,9	0,4	0,8	29
155	126	149	0,9	0,4	0,7	30
19	24	20	0,1	0,1	0,1	31
27 584	46 012	31 779	161,1	150,7	157,5	32
22 879	38 948	26 536	133,6	127,5	131,5	33

Noch: 1.1 Arbeitskosten im Produzierenden Gewerbe 1978 nach Arbeits

Lfd. Nr.	Arbeitskostenart	insgesamt		
		Arbeiter ¹⁾	Angestellte ¹⁾	insgesamt
		noch: Wollaufbereitung, -spin		
		Unternehmen mit 200		
1	Entgelt für geleistete Arbeit	70 811	31 325	102 136
2	Arbeitsnebenkosten insgesamt	41 115	15 448	56 563
3	darunter gesetzliche Arbeitsnebenkosten	24 489	8 166	32 655
	davon			
4	Sonderzahlungen	6 435	2 952	9 387
	davon			
5	Gratifikationen, 13. Monatsgehalt, Gewinnbeteiligungen u. ä.	3 105	2 034	5 139
6	Urlaubsgeld	1 794	423	2 217
7	Vermögenswirksame Leistungen	1 536	495	2 031
8	Vergütung arbeitsfreier Tage	17 755	5 802	23 557
	davon			
9	Urlaubsvergütung	9 158	3 592	12 750
10	Vergütung von Krankheitstagen	5 050	708	5 758
	darunter			
11	gesetzliche Lohn- und Gehaltsfortzahlung	5 050	708	5 758
12	Vergütung sonstiger Ausfallzeiten	3 547	1 502	5 049
13	Aufwendungen für Vorsorgeeinrichtungen	16 386	6 465	22 851
	davon			
14	Arbeitgeberpflichtbeiträge zur Sozialversicherung	15 757	5 928	21 685
	davon			
15	Renten-, Kranken- und Arbeits- losenversicherungsbeiträge	14 463	5 464	19 927
16	Unfallversicherungsbeiträge	1 294	464	1 758
17	sonstige Aufwendungen für Vorsorgeeinrichtungen	629	537	1 166
	darunter			
18	betriebliche Altersversorgung	629	537	1 166
19	Pensionsrückstellungen ⁴⁾	112	208	320
20	Sonstige Arbeitsnebenkosten	539	229	768
	davon			
21	Entlassungsentschädigungen	20	3	23
22	sonstige gesetzliche Aufwendungen	135	28	163
23	Familienunterstützungen	5	13	18
24	Wohnungsfürsorge	19	6	25
25	Beihilfen im Krankheitsfall	3	—	3
26	Verpflegungszuschüsse, Auslösungen u. ä.	24	8	32
27	Naturalleistungen	4	1	5
28	Aufwendungen für Belegschaftseinrichtungen	36	4	40
29	Aufwendungen für berufliche Bildung	271	140	411
	darunter			
30	Ausbildungsvergütungen	270	139	409
31	sonstige Zuwendungen	22	26	48
32	Arbeitskosten insgesamt	111 926	46 773	158 699
	darunter			
33	Bruttolöhne und -gehälter	95 001	40 079	135 080

Anmerkungen S. 30

kostenart, Wirtschaftszweigen und Beschäftigtengrößenklassen

Arbeitskosten						Lfd. Nr.
je vollbeschäftigtem						
Arbeiter ¹⁾	Angestellten ¹⁾	insgesamt	Arbeiter ¹⁾	Angestellten ¹⁾	insgesamt	
DM			%2)			
nerei, -weberei u. ä.						
bis 499 Arbeitnehmern ³⁾						
17 543	28 426	19 877	100	100	100	1
10 186	14 018	11 008	58,1	49,3	55,4	2
6 067	7 410	6 355	34,6	26,1	32,0	3
1 594	2 679	1 827	9,1	9,4	9,2	4
769	1 846	1 000	4,4	6,5	5,0	5
444	384	431	2,5	1,4	2,2	6
381	449	395	2,2	1,6	2,0	7
4 399	5 265	4 585	25,1	18,5	23,1	8
2 269	3 260	2 481	12,9	11,5	12,5	9
1 251	642	1 121	7,1	2,3	5,6	10
1 251	642	1 121	7,1	2,3	5,6	11
879	1 363	983	5,0	4,8	4,9	12
4 060	5 867	4 447	23,1	20,6	22,4	13
3 904	5 379	4 220	22,3	18,9	21,2	14
3 583	4 958	3 878	20,4	17,4	19,5	15
321	421	342	1,8	1,5	1,7	16
156	487	227	0,9	1,7	1,1	17
156	487	227	0,9	1,7	1,1	18
28	189	62	0,2	0,7	0,3	19
134	208	149	0,8	0,7	0,8	20
5	3	4	0	0	0	21
33	25	32	0,2	0,1	0,2	22
1	12	4	0	0	0	23
5	5	5	0	0	0	24
1	—	1	0	—	0	25
6	7	6	0	0	0	26
1	1	1	0	0	0	27
9	4	8	0,1	0	0	28
67	127	80	0,4	0,4	0,4	29
67	126	80	0,4	0,4	0,4	30
5	24	9	0	0,1	0	31
27 729	42 444	30 885	158,1	149,3	155,4	32
23 536	36 369	26 288	134,2	127,9	132,3	33

Noch: 1.1 Arbeitskosten im Produzierenden Gewerbe 1978 nach Arbeits

Lfd. Nr.	Arbeitskostenart			
		insgesamt		
		Arbeiter ¹⁾	Angestellte ¹⁾	insgesamt
		1 000 DM		
		noch: Wollaufbereitung, -spin		
		Unternehmen mit 500		
1	Entgelt für geleistete Arbeit	54 026	20 109	74 135
2	Arbeitsnebenkosten insgesamt	33 708	12 634	46 342
3	darunter gesetzliche Arbeitsnebenkosten	19 376	5 588	24 964
	davon			
4	Sonderzahlungen	4 998	2 041	7 039
	davon			
5	Gratifikationen, 13. Monatsgehalt, Gewinnbeteiligungen u. ä.	2 510	1 435	3 945
6	Urlaubsgeld	1 368	304	1 672
7	Vermögenswirksame Leistungen	1 120	302	1 422
8	Vergütung arbeitsfreier Tage	13 917	4 285	18 202
	davon			
9	Urlaubsvergütung	7 041	2 460	9 501
10	Vergütung von Krankheitstagen	4 375	835	5 210
	darunter			
11	gesetzliche Lohn- und Gehaltsfortzahlung	4 372	835	5 207
12	Vergütung sonstiger Ausfallzeiten	2 501	990	3 491
13	Aufwendungen für Vorsorgeeinrichtungen	13 684	5 706	19 390
	davon			
14	Arbeitgeberpflichtbeiträge zur Sozialversicherung	12 325	3 744	16 069
	davon			
15	Renten-, Kranken- und Arbeits- losenversicherungsbeiträge	11 353	3 490	14 843
16	Unfallversicherungsbeiträge	972	254	1 226
17	sonstige Aufwendungen für Vorsorgeeinrichtungen	1 359	1 962	3 321
	darunter			
18	betriebliche Altersversorgung	1 359	1 950	3 309
19	Pensionsrückstellungen ⁴⁾	368	848	1 216
20	Sonstige Arbeitsnebenkosten	1 109	602	1 711
	davon			
21	Entlassungsentschädigungen	29	177	206
22	sonstige gesetzliche Aufwendungen	178	19	197
23	Familienunterstützungen	20	11	31
24	Wohnungsfürsorge	154	4	158
25	Beihilfen im Krankheitsfall	5	1	6
26	Verpflegungszuschüsse, Auslösungen u. ä.	14	10	24
27	Naturalleistungen	119	30	149
28	Aufwendungen für Belegschaftseinrichtungen	133	32	165
29	Aufwendungen für berufliche Bildung	337	274	611
	darunter			
30	Ausbildungsvergütungen	312	241	553
31	sonstige Zuwendungen	120	44	164
32	Arbeitskosten insgesamt	87 734	32 743	120 477
	darunter			
33	Bruttolöhne und -gehälter	72 941	26 435	99 376

Anmerkungen S. 30

kostenart, Wirtschaftszweigen und Beschäftigtengrößenklassen

Arbeitskosten						Lfd. Nr.
je vollbeschäftigtem						
Arbeiter ¹⁾	Angestellten ¹⁾	insgesamt	Arbeiter ¹⁾	Angestellten ¹⁾	insgesamt	
DM			% ²⁾			
nerei, -weberei u. ä.						
bis 999 Arbeitnehmern ³⁾						
17 575	31 743	19 996	100	100	100	1
10 966	19 943	12 500	62,4	62,8	62,5	2
6 303	8 821	6 733	35,9	27,8	33,7	3
1 626	3 222	1 899	9,3	10,1	9,5	4
817	2 265	1 064	4,6	7,1	5,3	5
445	480	451	2,5	1,5	2,3	6
364	477	384	2,1	1,5	1,9	7
4 527	6 764	4 910	25,8	21,3	24,6	8
2 291	3 883	2 563	13,0	12,2	12,8	9
1 423	1 318	1 405	8,1	4,2	7,0	10
1 422	1 318	1 404	8,1	4,2	7,0	11
814	1 563	942	4,6	4,9	4,7	12
4 452	9 007	5 230	25,3	28,4	26,2	13
4 009	5 910	4 334	22,8	18,6	21,7	14
3 693	5 509	4 004	21,0	17,4	20,0	15
316	401	331	1,8	1,3	1,7	16
442	3 097	896	2,5	9,8	4,5	17
442	3 078	893	2,5	9,7	4,5	18
120	1 339	328	0,7	4,2	1,6	19
361	950	461	2,1	3,0	2,3	20
9	279	56	0,1	0,9	0,3	21
58	30	53	0,3	0,1	0,3	22
7	17	8	0	0,1	0	23
50	6	43	0,3	0	0,2	24
2	2	2	0	0	0	25
5	16	6	0	0	0	26
39	47	40	0,2	0,1	0,2	27
43	51	45	0,2	0,2	0,2	28
110	433	165	0,6	1,4	0,8	29
101	380	149	0,6	1,2	0,7	30
39	69	44	0,2	0,2	0,2	31
28 541	51 686	32 495	162,4	162,8	162,5	32
23 728	41 728	26 804	135,0	131,5	134,0	33

Noch: 1.1 Arbeitskosten im Produzierenden Gewerbe 1978 nach Arbeits

Lfd. Nr.	Arbeitskostenart	insgesamt		
		Arbeiter ¹⁾	Angestellte ¹⁾	insgesamt
		1 000 DM		
				Baumwollspinnerei, Unternehmen mit 10
1	Entgelt für geleistete Arbeit	384 031	176 249	560 280
2	Arbeitsnebenkosten insgesamt	230 511	94 376	324 887
3	darunter gesetzliche Arbeitsnebenkosten	132 044	48 328	180 372
	davon			
4	Sonderzahlungen	37 218	16 700	53 918
5	davon Gratifikationen, 13. Monatsgehalt, Gewinnbeteiligungen u. ä.	18 593	10 802	29 395
6	Urlaubsgeld	10 105	3 227	13 332
7	Vermögenswirksame Leistungen	8 520	2 671	11 191
8	Vergütung arbeitsfreier Tage	95 003	34 267	129 270
9	davon Urlaubsvergütung	49 163	20 274	69 437
10	Vergütung von Krankheitstagen	28 039	5 400	33 439
11	darunter gesetzliche Lohn- und Gehaltsfortzahlung	28 022	5 398	33 420
12	Vergütung sonstiger Ausfallzeiten	17 801	8 593	26 394
13	Aufwendungen für Vorsorgeeinrichtungen	91 977	39 188	131 165
14	davon Arbeitgeberpflichtbeiträge zur Sozialversicherung	85 550	34 166	119 716
15	davon Renten-, Kranken- und Arbeits- losenversicherungsbeiträge	78 739	31 943	110 682
16	Unfallversicherungsbeiträge	6 811	2 223	9 034
17	sonstige Aufwendungen für Vorsorgeeinrichtungen	6 427	5 022	11 449
18	darunter betriebliche Altersversorgung	6 277	4 986	11 263
19	Pensionsrückstellungen ⁴⁾	2 042	1 347	3 389
20	Sonstige Arbeitsnebenkosten	6 313	4 221	10 534
21	davon Entlassungsentschädigungen	1 007	648	1 655
22	sonstige gesetzliche Aufwendungen	671	171	842
23	Familienunterstützungen	118	30	148
24	Wohnungsfürsorge	100	58	158
25	Beihilfen im Krankheitsfall	176	20	196
26	Verpflegungszuschüsse, Auslösungen u. ä.	115	34	149
27	Naturalleistungen	276	135	411
28	Aufwendungen für Belegschaftseinrichtungen	252	198	450
29	Aufwendungen für berufliche Bildung	3 217	2 519	5 736
30	darunter Ausbildungsvergütungen	3 152	2 459	5 611
31	sonstige Zuwendungen	381	408	789
32	Arbeitskosten insgesamt	614 542	270 625	885 167
33	darunter Bruttolöhne und -gehälter	516 252	227 216	743 468

Anmerkungen S. 30

kostenart, Wirtschaftszweigen und Beschäftigtengrößenklassen

Arbeitskosten						Lfd. Nr.
je vollbeschäftigtem						
Arbeiter ¹⁾	Angestellten ¹⁾	insgesamt	Arbeiter ¹⁾	Angestellten ¹⁾	insgesamt	
DM			% ²⁾			
-weberei u. ä.						
und mehr Arbeitnehmern ³⁾						
17 685	27 730	19 959	100	100	100	1
10 615	14 849	11 574	60,0	53,5	58,0	2
6 081	7 604	6 426	34,4	27,4	32,2	3
1 714	2 627	1 921	9,7	9,5	9,6	4
856	1 700	1 047	4,8	6,1	5,2	5
465	508	475	2,6	1,8	2,4	6
392	420	399	2,2	1,5	2,0	7
4 375	5 391	4 605	24,7	19,4	23,1	8
2 264	3 190	2 474	12,8	11,5	12,4	9
1 291	850	1 191	7,3	3,1	6,0	10
1 290	849	1 191	7,3	3,1	6,0	11
820	1 352	940	4,6	4,9	4,7	12
4 236	6 166	4 673	24,0	22,2	23,4	13
3 940	5 375	4 265	22,3	19,4	21,4	14
3 626	5 026	3 943	20,5	18,1	19,8	15
314	350	322	1,8	1,3	1,6	16
296	790	408	1,7	2,8	2,0	17
289	784	401	1,6	2,8	2,0	18
94	212	121	0,5	0,8	0,6	19
291	664	375	1,6	2,4	1,9	20
46	102	59	0,3	0,4	0,3	21
31	27	30	0,2	0,1	0,2	22
5	5	5	0	0	0	23
5	9	6	0	0	0	24
8	3	7	0	0	0	25
5	5	5	0	0	0	26
13	21	15	0,1	0,1	0,1	27
12	31	16	0,1	0,1	0,1	28
148	396	204	0,8	1,4	1,0	29
145	387	200	0,8	1,4	1,0	30
18	64	28	0,1	0,2	0,1	31
28 300	42 579	31 533	160,0	153,5	158,0	32
23 774	35 749	26 485	134,4	128,9	132,7	33

Noch: 1.1 Arbeitskosten im Produzierenden Gewerbe 1978 nach Arbeits

Lfd. Nr.	Arbeitskostenart	insgesamt		
		Arbeiter ¹⁾	Angestellte ¹⁾	insgesamt
		1 000 DM		
		noch: Baumwollspinnerei, Unternehmen mit 10		
1	Entgelt für geleistete Arbeit	7 990	5 417	13 407
2	Arbeitsnebenkosten insgesamt	4 375	2 703	7 078
3	darunter gesetzliche Arbeitsnebenkosten	2 563	1 456	4 019
	davon			
4	Sonderzahlungen	731	510	1 241
5	davon Gratifikationen, 13. Monatsgehalt, Gewinnbeteiligungen u. ä.	334	325	659
6	Urlaubsgeld	209	95	304
7	Vermögenswirksame Leistungen	188	90	278
8	Vergütung arbeitsfreier Tage	1 729	1 061	2 790
9	davon Urlaubsvergütung	999	655	1 654
10	Vergütung von Krankheitstagen	351	127	478
	darunter			
11	gesetzliche Lohn- und Gehaltsfortzahlung	351	127	478
12	Vergütung sonstiger Ausfallzeiten	379	279	658
13	Aufwendungen für Vorsorgeeinrichtungen	1 833	1 048	2 881
	davon			
14	Arbeitgeberpflichtbeiträge zur Sozialversicherung	1 831	1 048	2 879
	davon			
15	Renten-, Kranken- und Arbeits- losenversicherungsbeiträge	1 682	990	2 672
16	Unfallversicherungsbeiträge	149	58	207
17	sonstige Aufwendungen für Vorsorgeeinrichtungen	2	—	2
	darunter			
18	betriebliche Altersversorgung	2	—	2
19	Pensionsrückstellungen ⁴⁾	—	—	—
20	Sonstige Arbeitsnebenkosten	82	84	166
	davon			
21	Entlassungsentschädigungen	25	7	32
22	sonstige gesetzliche Aufwendungen	2	2	4
23	Familienunterstützungen	—	—	—
24	Wohnungsfürsorge	—	—	—
25	Beihilfen im Krankheitsfall	—	—	—
26	Verpflegungszuschüsse, Auslösungen u. ä.	—	—	—
27	Naturalleistungen	1	1	2
28	Aufwendungen für Belegschaftseinrichtungen	—	—	—
29	Aufwendungen für berufliche Bildung	51	71	122
	darunter			
30	Ausbildungsvergütungen	51	70	121
31	sonstige Zuwendungen	3	3	6
32	Arbeitskosten insgesamt	12 365	8 120	20 485
	darunter			
33	Bruttolöhne und -gehälter	10 450	6 988	17 438

kostenart, Wirtschaftszweigen und Beschäftigtengrößenklassen

Arbeitskosten						Lfd. Nr.
je vollbeschäftigtem						
Arbeiter ¹⁾	Angestellten ¹⁾	insgesamt	Arbeiter ¹⁾	Angestellten ¹⁾	insgesamt	
DM			% ²⁾			
-weberei u. ä.						
bis 49 Arbeitnehmern ³⁾						
17 135	26 424	19 972	100	100	100	1
9 382	13 185	10 544	54,8	49,9	52,8	2
5 496	7 102	5 987	32,1	26,9	30,0	3
1 568	2 488	1 849	9,1	9,4	9,3	4
716	1 585	982	4,2	6,0	4,9	5
448	463	453	2,6	1,8	2,3	6
403	439	414	2,4	1,7	2,1	7
3 708	5 176	4 156	21,6	19,6	20,8	8
2 142	3 195	2 464	12,5	12,1	12,3	9
753	620	712	4,4	2,3	3,6	10
753	620	712	4,4	2,3	3,6	11
813	1 361	980	4,7	5,2	4,9	12
3 931	5 112	4 292	22,9	19,3	21,5	13
3 927	5 112	4 289	22,9	19,3	21,5	14
3 607	4 829	3 980	21,1	18,3	19,9	15
320	283	308	1,9	1,1	1,5	16
4	—	3	0	—	0	17
4	—	3	0	—	0	18
—	—	—	—	—	—	19
176	410	247	1,0	1,6	1,2	20
54	34	48	0,3	0,1	0,2	21
4	10	6	0	0	0	22
—	—	—	—	—	—	23
—	—	—	—	—	—	24
—	—	—	—	—	—	25
—	—	—	—	—	—	26
2	5	3	0	0	0	27
—	—	—	—	—	—	28
109	346	182	0,6	1,3	0,9	29
109	341	180	0,6	1,3	0,9	30
6	15	9	0	0,1	0	31
26 517	39 610	30 515	154,8	149,9	152,8	32
22 410	34 088	25 976	130,8	129,0	130,1	33

Noch: 1.1 Arbeitskosten im Produzierenden Gewerbe 1978 nach Arbeits

Lfd. Nr.	Arbeitskostenart	insgesamt		
		Arbeiter ¹⁾	Angestellte ¹⁾	insgesamt
		1 000 DM		
		noch: Baumwollspinnerei, Unternehmen mit 50		
1	Entgelt für geleistete Arbeit	31 332	17 429	48 761
2	Arbeitsnebenkosten insgesamt	18 769	9 321	28 090
3	darunter gesetzliche Arbeitsnebenkosten	10 839	4 891	15 730
	davon			
4	Sonderzahlungen	3 160	1 632	4 792
5	davon Gratifikationen, 13. Monatsgehalt, Gewinnbeteiligungen u. ä.	1 625	1 049	2 674
6	Urlaubsgeld	812	303	1 115
7	Vermögenswirksame Leistungen	723	280	1 003
8	Vergütung arbeitsfreier Tage	7 379	3 508	10 887
9	davon Urlaubsvergütung	3 897	1 994	5 891
10	Vergütung von Krankheitstagen	2 036	682	2 718
11	darunter gesetzliche Lohn- und Gehaltsfortzahlung	2 035	682	2 717
12	Vergütung sonstiger Ausfallzeiten	1 446	832	2 278
13	Aufwendungen für Vorsorgeeinrichtungen	7 628	3 741	11 369
14	davon Arbeitgeberpflichtbeiträge zur Sozialversicherung	7 304	3 356	10 660
15	davon Renten-, Kranken- und Arbeits- losenversicherungsbeiträge	6 785	3 162	9 947
16	Unfallversicherungsbeiträge	519	194	713
17	sonstige Aufwendungen für Vorsorgeeinrichtungen	324	385	709
18	darunter betriebliche Altersversorgung	281	385	666
19	Pensionsrückstellungen ⁴⁾	21	33	54
20	Sonstige Arbeitsnebenkosten	602	440	1 042
21	davon Entlassungsentschädigungen	177	104	281
22	sonstige gesetzliche Aufwendungen	54	21	75
23	Familienunterstützungen	12	6	18
24	Wohnungsfürsorge	—	—	—
25	Beihilfen im Krankheitsfall	8	2	10
26	Verpflegungszuschüsse, Auslösungen u. ä.	3	14	17
27	Naturalleistungen	—	—	—
28	Aufwendungen für Belegschaftseinrichtungen	5	1	6
29	Aufwendungen für berufliche Bildung	292	266	558
30	darunter Ausbildungsvergütungen	288	263	551
31	sonstige Zuwendungen	51	26	77
32	Arbeitskosten insgesamt	50 101	26 750	76 851
	darunter			
33	Bruttolöhne und -gehälter	41 871	22 569	64 440

Anmerkungen S. 30

kostenart, Wirtschaftszweigen und Beschäftigtengrößenklassen

Arbeitskosten						Lfd. Nr.
je vollbeschäftigtem						
Arbeiter ¹⁾	Angestellten ¹⁾	insgesamt	Arbeiter ¹⁾	Angestellten ¹⁾	insgesamt	
DM			% ²⁾			
-weberei u. ä.						
bis 99 Arbeitnehmern ³⁾						
17 253	28 690	20 120	100	100	100	1
10 335	15 343	11 591	59,9	53,5	57,6	2
5 969	8 051	6 491	34,6	28,1	32,3	3
1 740	2 686	1 977	10,1	9,4	9,8	4
895	1 727	1 103	5,2	6,0	5,5	5
447	499	460	2,6	1,7	2,3	6
398	461	414	2,3	1,6	2,1	7
4 063	5 774	4 492	23,6	20,1	22,3	8
2 146	3 282	2 431	12,4	11,4	12,1	9
1 121	1 123	1 122	6,5	3,9	5,6	10
1 121	1 123	1 121	6,5	3,9	5,6	11
796	1 370	940	4,6	4,8	4,7	12
4 200	6 158	4 691	24,3	21,5	23,3	13
4 022	5 524	4 399	23,3	19,3	21,9	14
3 736	5 205	4 104	21,7	18,1	20,4	15
286	319	294	1,7	1,1	1,5	16
178	634	293	1,0	2,2	1,5	17
155	634	275	0,9	2,2	1,4	18
12	54	22	0,1	0,2	0,1	19
331	724	430	1,9	2,5	2,1	20
97	171	116	0,6	0,6	0,6	21
30	35	31	0,2	0,1	0,2	22
7	10	7	0	0	0	23
—	—	—	—	—	—	24
4	3	4	0	0	0	25
2	23	7	0	0,1	0	26
—	—	—	—	—	—	27
3	2	2	0	0	0	28
161	438	230	0,9	1,5	1,1	29
159	433	227	0,9	1,5	1,1	30
28	43	32	0,2	0,1	0,2	31
27 589	44 033	31 711	159,9	153,5	157,6	32
23 057	37 151	26 590	133,6	129,5	132,2	33

Noch: 1.1 Arbeitskosten im Produzierenden Gewerbe 1978 nach Arbeits

Lfd. Nr.	Arbeitskostenart	insgesamt		
		Arbeiter ¹⁾	Angestellte ¹⁾	insgesamt
		1 000 DM		
				noch: Baumwollspinnerei, Unternehmen mit 200
1	Entgelt für geleistete Arbeit	146 040	67 697	213 737
2	Arbeitsnebenkosten insgesamt	88 270	35 185	123 455
3	darunter gesetzliche Arbeitsnebenkosten	50 834	18 098	68 932
	davon			
4	Sonderzahlungen	14 370	6 309	20 679
	davon			
5	Gratifikationen, 13. Monatsgehalt, Gewinnbeteiligungen u. ä.	7 268	4 164	11 432
6	Urlaubsgeld	3 847	1 187	5 034
7	Vermögenswirksame Leistungen	3 255	958	4 213
8	Vergütung arbeitsfreier Tage	36 875	12 037	48 912
	davon			
9	Urlaubsvergütung	18 884	7 226	26 110
10	Vergütung von Krankheitstagen	11 161	1 604	12 765
	darunter			
11	gesetzliche Lohn- und Gehaltsfortzahlung	11 145	1 602	12 747
12	Vergütung sonstiger Ausfallzeiten	6 830	3 207	10 037
13	Aufwendungen für Vorsorgeeinrichtungen	34 556	15 244	49 800
	davon			
14	Arbeitgeberpflichtbeiträge zur Sozialversicherung	32 613	13 227	45 840
	davon			
15	Renten-, Kranken- und Arbeits- losenversicherungsbeiträge	29 799	12 169	41 968
16	Unfallversicherungsbeiträge	2 814	1 058	3 872
17	sonstige Aufwendungen für Vorsorgeeinrichtungen	1 943	2 017	3 960
	darunter			
18	betriebliche Altersversorgung	1 915	2 009	3 924
19	Pensionsrückstellungen ⁴⁾	283	439	722
20	Sonstige Arbeitsnebenkosten	2 469	1 595	4 064
	davon			
21	Entlassungsentschädigungen	456	288	744
22	sonstige gesetzliche Aufwendungen	246	62	308
23	Familienunterstützungen	30	7	37
24	Wohnungsfürsorge	88	18	106
25	Beihilfen im Krankheitsfall	104	—	104
26	Verpflegungszuschüsse, Auslösungen u. ä.	68	13	81
27	Naturalleistungen	30	15	45
28	Aufwendungen für Belegschaftseinrichtungen	122	21	143
29	Aufwendungen für berufliche Bildung	1 293	1 071	2 364
	darunter			
30	Ausbildungsvergütungen	1 266	1 044	2 310
31	sonstige Zuwendungen	32	100	132
32	Arbeitskosten insgesamt	234 310	102 882	337 192
	darunter			
33	Bruttolöhne und -gehälter	197 285	86 043	283 328

Anmerkungen S. 30

kostenart, Wirtschaftszweigen und Beschäftigtengrößenklassen

Arbeitskosten						Lfd. Nr.
je vollbeschäftigtem						
Arbeiter ¹⁾	Angestellten ¹⁾	insgesamt	Arbeiter ¹⁾	Angestellten ¹⁾	insgesamt	
DM			% ²⁾			
-weberei u. ä.						
bis 499 Arbeitnehmern ³⁾						
17 768	28 694	20 204	100	100	100	1
10 739	14 913	11 670	60,4	52,0	57,8	2
6 185	7 671	6 516	34,8	26,7	32,3	3
1 748	2 674	1 955	9,8	9,3	9,7	4
884	1 765	1 081	5,0	6,2	5,3	5
468	503	476	2,6	1,8	2,4	6
396	406	398	2,2	1,4	2,0	7
4 486	5 102	4 624	25,2	17,8	22,9	8
2 297	3 063	2 468	12,9	10,7	12,2	9
1 358	680	1 207	7,6	2,4	6,0	10
1 356	679	1 205	7,6	2,4	6,0	11
831	1 359	949	4,7	4,7	4,7	12
4 204	6 461	4 708	23,7	22,5	23,3	13
3 968	5 606	4 333	22,3	19,5	21,4	14
3 625	5 158	3 967	20,4	18,0	19,6	15
342	448	366	1,9	1,6	1,8	16
236	855	374	1,3	3,0	1,9	17
233	852	371	1,3	3,0	1,8	18
34	186	68	0,2	0,6	0,3	19
300	676	384	1,7	2,4	1,9	20
55	122	70	0,3	0,4	0,3	21
30	26	29	0,2	0,1	0,1	22
4	3	3	0	0	0	23
11	8	10	0,1	0	0	24
13	—	10	0,1	—	0	25
8	6	8	0	0	0	26
4	6	4	0	0	0	27
15	9	14	0,1	0	0,1	28
157	454	223	0,9	1,6	1,1	29
154	443	218	0,9	1,5	1,1	30
4	42	12	0	0,1	0,1	31
28 507	43 607	31 874	160,4	152,0	157,8	32
24 002	36 470	26 783	135,1	127,1	132,6	33

Noch: 1.1 Arbeitskosten im Produzierenden Gewerbe 1978 nach Arbeits

Lfd. Nr.	Arbeitskostenart			
		insgesamt		
		Arbeiter ¹⁾	Angestellte ¹⁾	insgesamt
		1 000 DM		
				noch: Baumwollspinnerei, Unternehmen mit 500
1	Entgelt für geleistete Arbeit	103 603	43 156	146 759
2	Arbeitsnebenkosten insgesamt	64 435	24 015	88 450
3	darunter gesetzliche Arbeitsnebenkosten	36 718	12 136	48 854
	davon			
4	Sonderzahlungen	10 488	4 291	14 779
	davon			
5	Gratifikationen, 13. Monatsgehalt, Gewinnbeteiligungen u. ä.	5 220	2 723	7 943
6	Urlaubsgeld	2 834	849	3 683
7	Vermögenswirksame Leistungen	2 434	719	3 153
8	Vergütung arbeitsfreier Tage	26 778	8 994	35 772
	davon			
9	Urlaubsvergütung	13 606	5 165	18 771
10	Vergütung von Krankheitstagen	8 146	1 687	9 833
	darunter			
11	gesetzliche Lohn- und Gehaltsfortzahlung	8 146	1 687	9 833
12	Vergütung sonstiger Ausfallzeiten	5 026	2 142	7 168
13	Aufwendungen für Vorsorgeeinrichtungen	25 669	9 711	35 380
	davon			
14	Arbeitgeberpflichtbeiträge zur Sozialversicherung	23 385	8 287	31 672
	davon			
15	Renten-, Kranken- und Arbeits- losenversicherungsbeiträge	21 562	7 859	29 421
16	Unfallversicherungsbeiträge	1 823	428	2 251
17	sonstige Aufwendungen für Vorsorgeeinrichtungen	2 284	1 424	3 708
	darunter			
18	betriebliche Altersversorgung	2 239	1 416	3 655
19	Pensionsrückstellungen ⁴⁾	924	609	1 533
20	Sonstige Arbeitsnebenkosten	1 500	1 019	2 519
	davon			
21	Entlassungsentschädigungen	9	6	15
22	sonstige gesetzliche Aufwendungen	161	20	181
23	Familienunterstützungen	19	4	23
24	Wohnungsfürsorge	12	40	52
25	Beihilfen im Krankheitsfall	39	11	50
26	Verpflegungszuschüsse, Auslösungen u. ä.	—	5	5
27	Naturalleistungen	9	18	27
28	Aufwendungen für Belegschaftseinrichtungen	101	163	264
29	Aufwendungen für berufliche Bildung	949	623	1 572
	darunter			
30	Ausbildungsvergütungen	920	596	1 516
31	sonstige Zuwendungen	201	129	330
32	Arbeitskosten insgesamt	168 038	67 171	235 209
	darunter			
33	Bruttolöhne und -gehälter	140 869	56 441	197 310

Anmerkungen S. 30

kostenart, Wirtschaftszweigen und Beschäftigtenklassen

Arbeitskosten						Lfd. Nr.
je vollbeschäftigtem						
Arbeiter ¹⁾	Angestellten ¹⁾	insgesamt	Arbeiter ¹⁾	Angestellten ¹⁾	insgesamt	
DM			% ²⁾			
-weberei u. ä.						
bis 999 Arbeitnehmern ³⁾						
17 333	26 803	19 343	100	100	100	1
10 780	14 915	11 658	62,2	55,6	60,3	2
6 143	7 537	6 439	35,4	28,1	33,3	3
1 755	2 665	1 948	10,1	9,9	10,1	4
873	1 691	1 047	5,0	6,3	5,4	5
474	527	485	2,7	2,0	2,5	6
407	447	416	2,3	1,7	2,1	7
4 480	5 586	4 715	25,8	20,8	24,4	8
2 276	3 208	2 474	13,1	12,0	12,8	9
1 363	1 048	1 296	7,9	3,9	6,7	10
1 363	1 048	1 296	7,9	3,9	6,7	11
841	1 330	945	4,9	5,0	4,9	12
4 295	6 031	4 663	24,8	22,5	24,1	13
3 912	5 147	4 174	22,6	19,2	21,6	14
3 607	4 881	3 878	20,8	18,2	20,0	15
305	266	297	1,8	1,0	1,5	16
302	884	489	2,2	3,3	2,5	17
375	879	482	2,2	3,3	2,5	18
155	378	202	0,9	1,4	1,0	19
251	633	332	1,4	2,4	1,7	20
2	4	2	0	0	0	21
27	12	24	0,2	0	0,1	22
3	2	3	0	0	0	23
2	25	7	0	0,1	0	24
7	7	7	0	0	0	25
—	3	1	—	0	0	26
2	11	4	0	0	0	27
17	101	35	0,1	0,4	0,2	28
159	387	207	0,9	1,4	1,1	29
154	370	200	0,9	1,4	1,0	30
34	80	43	0,2	0,3	0,2	31
28 114	41 719	31 001	162,2	155,6	160,3	32
23 568	35 054	26 006	136,0	130,8	134,4	33

Noch: 1.1 Arbeitskosten im Produzierenden Gewerbe 1978 nach Arbeits

Lfd. Nr.	Arbeitskostenart	insgesamt		
		Arbeiter ¹⁾	Angestellte ¹⁾	insgesamt
		1 000 DM		
				Wirkerei
				Unternehmen mit 10
1	Entgelt für geleistete Arbeit	84 299	44 387	128 686
2	Arbeitsnebenkosten insgesamt	51 159	24 812	75 971
3	darunter gesetzliche Arbeitsnebenkosten	28 771	12 493	41 264
	davon			
4	Sonderzahlungen	7 869	4 283	12 152
	davon			
5	Gratifikationen, 13. Monatsgehalt, Gewinnbeteiligungen u. ä.	3 567	2 824	6 391
6	Urlaubsgeld	2 257	788	3 045
7	Vermögenswirksame Leistungen	2 045	671	2 716
8	Vergütung arbeitsfreier Tage	20 327	9 652	29 979
	davon			
9	Urlaubsvergütung	10 512	5 527	16 039
10	Vergütung von Krankheitstagen	5 954	1 845	7 799
	darunter			
11	gesetzliche Lohn- und Gehaltsfortzahlung	5 936	1 845	7 781
12	Vergütung sonstiger Ausfallzeiten	3 861	2 280	6 141
13	Aufwendungen für Vorsorgeeinrichtungen	21 621	9 916	31 537
	davon			
14	Arbeitgeberpflichtbeiträge zur Sozialversicherung	18 821	8 326	27 147
	davon			
15	Renten-, Kranken- und Arbeits- losenversicherungsbeiträge	17 710	7 793	25 503
16	Unfallversicherungsbeiträge	1 111	533	1 644
17	sonstige Aufwendungen für Vorsorgeeinrichtungen	2 800	1 590	4 390
	darunter			
18	betriebliche Altersversorgung	2 752	1 514	4 266
19	Pensionsrückstellungen ⁴⁾	2 307	1 021	3 328
20	Sonstige Arbeitsnebenkosten	1 342	961	2 303
	davon			
21	Entlassungsentschädigungen	162	164	326
22	sonstige gesetzliche Aufwendungen	153	42	195
23	Familienunterstützungen	39	14	53
24	Wohnungsfürsorge	—	—	—
25	Beihilfen im Krankheitsfall	76	24	100
26	Verpflegungszuschüsse, Auslösungen u. ä.	35	19	54
27	Naturalleistungen	—	—	—
28	Aufwendungen für Belegschaftseinrichtungen	44	7	51
29	Aufwendungen für berufliche Bildung	353	529	882
	darunter			
30	Ausbildungsvergütungen	350	523	873
31	sonstige Zuwendungen	480	162	642
32	Arbeitskosten insgesamt	135 458	69 199	204 657
	darunter			
33	Bruttolöhne und -gehälter	112 495	58 322	170 817

Anmerkungen S. 30

kostenart, Wirtschaftszweigen und Beschäftigtengrößenklassen

Arbeitskosten						Lfd. Nr.
je vollbeschäftigtem						
Arbeiter ¹⁾	Angestellten ¹⁾	insgesamt	Arbeiter ¹⁾	Angestellten ¹⁾	insgesamt	
DM			% ²⁾			
und Strickerei						
und mehr Arbeitnehmern ³⁾						
16 292	27 403	18 941	100	100	100	1
9 887	15 318	11 182	60,7	55,9	59,0	2
5 560	7 713	6 074	34,1	28,1	32,1	3
1 521	2 644	1 789	9,3	9,6	9,4	4
689	1 743	941	4,2	6,4	5,0	5
436	486	448	2,7	1,8	2,4	6
395	414	400	2,4	1,5	2,1	7
3 928	5 959	4 413	24,1	21,7	23,3	8
2 032	3 412	2 361	12,5	12,5	12,5	9
1 151	1 139	1 148	7,1	4,2	6,1	10
1 147	1 139	1 145	7,0	4,2	6,0	11
746	1 408	904	4,6	5,1	4,8	12
4 179	6 122	4 642	25,6	22,3	24,5	13
3 637	5 140	3 996	22,3	18,8	21,1	14
3 423	4 811	3 754	21,0	17,6	19,8	15
215	329	242	1,3	1,2	1,3	16
541	982	646	3,3	3,6	3,4	17
532	935	628	3,3	3,4	3,3	18
446	630	490	2,7	2,3	2,6	19
259	593	339	1,6	2,2	1,8	20
31	101	48	0,2	0,4	0,3	21
30	26	29	0,2	0,1	0,2	22
8	9	8	0	0	0	23
—	—	—	—	—	—	24
15	15	15	0,1	0,1	0,1	25
7	12	8	0	0	0	26
—	—	—	—	—	—	27
9	4	8	0,1	0	0	28
68	327	130	0,4	1,2	0,7	29
68	323	128	0,4	1,2	0,7	30
93	100	94	0,6	0,4	0,5	31
26 179	42 721	30 123	160,7	155,9	159,0	32
21 741	36 006	25 142	133,4	131,4	132,7	33

Noch: 1.1 Arbeitskosten im Produzierenden Gewerbe 1978 nach Arbeits

Lfd. Nr.	Arbeitskostenart	insgesamt		
		insgesamt		
		Arbeiter ¹⁾	Angestellte ¹⁾	insgesamt
		1 000 DM		
				noch: Wirkerei
				Unternehmen mit 10
1	Entgelt für geleistete Arbeit	11 131	5 936	17 067
2	Arbeitsnebenkosten insgesamt	5 244	2 627	7 871
3	darunter gesetzliche Arbeitsnebenkosten	3 148	1 403	4 551
	davon			
4	Sonderzahlungen	977	539	1 516
	davon			
5	Gratifikationen, 13. Monatsgehalt, Gewinnbeteiligungen u. ä.	453	373	826
6	Urlaubsgeld	273	95	368
7	Vermögenswirksame Leistungen	251	71	322
8	Vergütung arbeitsfreier Tage	2 012	992	3 004
	davon			
9	Urlaubsvergütung	1 091	560	1 651
10	Vergütung von Krankheitstagen	473	166	639
	darunter			
11	gesetzliche Lohn- und Gehaltsfortzahlung	473	166	639
12	Vergütung sonstiger Ausfallzeiten	448	266	714
13	Aufwendungen für Vorsorgeeinrichtungen	2 218	1 061	3 279
	davon			
14	Arbeitgeberpflichtbeiträge zur Sozialversicherung	2 213	971	3 184
	davon			
15	Renten-, Kranken- und Arbeits- losenversicherungsbeiträge	2 096	925	3 021
16	Unfallversicherungsbeiträge	117	46	163
17	sonstige Aufwendungen für Vorsorgeeinrichtungen	5	90	95
	darunter			
18	betriebliche Altersversorgung	5	90	95
19	Pensionsrückstellungen ⁴⁾	—	—	—
20	Sonstige Arbeitsnebenkosten	37	35	72
	davon			
21	Entlassungsentschädigungen	—	—	—
22	sonstige gesetzliche Aufwendungen	14	—	14
23	Familienunterstützungen	—	—	—
24	Wohnungsfürsorge	—	—	—
25	Beihilfen im Krankheitsfall	—	—	—
26	Verpflegungszuschüsse, Auslösungen u. ä.	—	—	—
27	Naturalleistungen	—	—	—
28	Aufwendungen für Belegschaftseinrichtungen	—	—	—
29	Aufwendungen für berufliche Bildung	23	35	58
	darunter			
30	Ausbildungsvergütungen	23	35	58
31	sonstige Zuwendungen	—	—	—
32	Arbeitskosten insgesamt	16 375	8 563	24 938
	darunter			
33	Bruttolöhne und -gehälter	14 120	7 467	21 587

Anmerkungen S. 30

kostenart, Wirtschaftszweigen und Beschäftigtengrößenklassen

Arbeitskosten						Lfd. Nr.
je vollbeschäftigtem						
Arbeiter ¹⁾	Angestellten ¹⁾	insgesamt	Arbeiter ¹⁾	Angestellten ¹⁾	insgesamt	
DM			% ²⁾			
und Strickerei						
bis 49 Arbeitnehmern ³⁾						
15 470	28 718	18 427	100	100	100	1
7 288	12 709	8 498	47,1	44,3	46,1	2
4 375	6 788	4 914	28,3	23,6	26,7	3
1 358	2 608	1 637	8,8	9,1	8,9	4
630	1 805	892	4,1	6,3	4,8	5
379	460	397	2,5	1,6	2,2	6
349	343	348	2,3	1,2	1,9	7
2 796	4 799	3 243	18,1	16,7	17,6	8
1 516	2 709	1 783	9,8	9,4	9,7	9
657	803	690	4,2	2,8	3,7	10
657	803	690	4,2	2,8	3,7	11
623	1 287	771	4,0	4,5	4,2	12
3 083	5 133	3 540	19,9	17,9	19,2	13
3 076	4 698	3 438	19,9	16,4	18,7	14
2 913	4 475	3 262	18,8	15,6	17,7	15
163	223	176	1,1	0,8	1,0	16
7	435	103	0	1,5	0,6	17
7	435	103	0	1,5	0,6	18
—	—	—	—	—	—	19
51	169	78	0,3	0,6	0,4	20
—	—	—	—	—	—	21
19	—	15	0,1	—	0,1	22
—	—	—	—	—	—	23
—	—	—	—	—	—	24
—	—	—	—	—	—	25
—	—	—	—	—	—	26
—	—	—	—	—	—	27
—	—	—	—	—	—	28
32	169	63	0,2	0,6	0,3	29
32	169	63	0,2	0,6	0,3	30
—	—	—	—	—	—	31
22 759	41 427	26 925	147,1	144,3	146,1	32
19 625	36 125	23 307	126,9	125,8	126,5	33

Noch: 1.1 Arbeitskosten im Produzierenden Gewerbe 1978 nach Arbeits

Lfd. Nr.	Arbeitskostenart	insgesamt		
		Arbeiter ¹⁾	Angestellte ¹⁾	insgesamt
		1 000 DM		
				noch: Wirkerei
				Unternehmen mit 50
1	Entgelt für geleistete Arbeit	9 894	3 765	13 659
2	Arbeitsnebenkosten insgesamt	5 727	1 854	7 581
3	darunter gesetzliche Arbeitsnebenkosten	3 335	977	4 312
	davon			
4	Sonderzahlungen	975	330	1 305
5	davon Gratifikationen, 13. Monatsgehalt, Gewinnbeteiligungen u. ä.	409	199	608
6	Urlaubsgeld	297	61	358
7	Vermögenswirksame Leistungen	269	70	339
8	Vergütung arbeitsfreier Tage	2 309	683	2 992
9	davon Urlaubsvergütung	1 244	420	1 664
10	Vergütung von Krankheitstagen	591	89	680
	darunter			
11	gesetzliche Lohn- und Gehaltsfortzahlung	591	89	680
12	Vergütung sonstiger Ausfallzeiten	474	174	648
13	Aufwendungen für Vorsorgeeinrichtungen	2 271	718	2 989
	davon			
14	Arbeitgeberpflichtbeiträge zur Sozialversicherung	2 259	709	2 968
	davon			
15	Renten-, Kranken- und Arbeitslosenversicherungsbeiträge	2 114	674	2 788
16	Unfallversicherungsbeiträge	145	35	180
17	sonstige Aufwendungen für Vorsorgeeinrichtungen	12	9	21
	darunter			
18	betriebliche Altersversorgung	12	9	21
19	Pensionsrückstellungen ⁴⁾	2	5	7
20	Sonstige Arbeitsnebenkosten	172	123	295
	davon			
21	Entlassungsentschädigungen	—	6	6
22	sonstige gesetzliche Aufwendungen	11	5	16
23	Familienunterstützungen	2	—	2
24	Wohnungsfürsorge	—	—	—
25	Beihilfen im Krankheitsfall	—	—	—
26	Verpflegungszuschüsse, Auslösungen u. ä.	—	—	—
27	Naturalleistungen	—	—	—
28	Aufwendungen für Belegschaftseinrichtungen	8	4	12
29	Aufwendungen für berufliche Bildung	128	97	225
	darunter			
30	Ausbildungsvergütungen	125	96	221
31	sonstige Zuwendungen	23	11	34
32	Arbeitskosten insgesamt	15 621	5 619	21 240
	darunter			
33	Bruttolöhne und -gehälter	13 178	4 778	17 956

Anmerkungen S. 30

kostenart, Wirtschaftszweigen und Beschäftigtengrößenklassen

Arbeitskosten						Lfd. Nr.
je vollbeschäftigtem						
Arbeiter ¹⁾	Angestellten ¹⁾	insgesamt	Arbeiter ¹⁾	Angestellten ¹⁾	insgesamt	
DM			% 2)			
und Strickerei						
bis 99 Arbeitnehmern ³⁾						
14 435	23 620	16 168	100	100	100	1
8 356	11 631	8 974	57,9	49,2	55,5	2
4 866	6 129	5 104	33,7	25,9	31,6	3
1 423	2 070	1 545	9,9	8,8	9,6	4
597	1 248	720	4,1	5,3	4,5	5
433	383	424	3,0	1,6	2,6	6
392	439	401	2,7	1,9	2,5	7
3 369	4 285	3 542	23,3	18,1	21,9	8
1 815	2 635	1 970	12,6	11,2	12,2	9
862	558	805	6,0	2,4	5,0	10
862	558	805	6,0	2,4	5,0	11
692	1 092	767	4,8	4,6	4,7	12
3 313	4 504	3 538	23,0	19,1	21,9	13
3 296	4 448	3 513	22,8	18,8	21,7	14
3 084	4 228	3 300	21,4	17,9	20,4	15
212	220	213	1,5	0,9	1,3	16
18	56	25	0,1	0,2	0,2	17
18	56	25	0,1	0,2	0,2	18
3	31	8	0	0,1	0,1	19
251	772	349	1,7	3,3	2,2	20
—	38	7	—	0,2	0	21
16	31	19	0,1	0,1	0,1	22
3	—	2	0	—	0	23
—	—	—	—	—	—	24
—	—	—	—	—	—	25
—	—	—	—	—	—	26
—	—	—	—	—	—	27
12	25	14	0,1	0,1	0,1	28
187	609	266	1,3	2,6	1,6	29
182	602	262	1,3	2,5	1,6	30
34	69	40	0,2	0,3	0,2	31
22 791	35 251	25 142	157,9	149,2	155,5	32
19 227	29 975	21 255	133,2	126,9	131,5	33

Noch: 1.1 Arbeitskosten im Produzierenden Gewerbe 1978 nach Arbeits

Lfd. Nr.	Arbeitskostenart	insgesamt		
		insgesamt		
		Arbeiter ¹⁾	Angestellte ¹⁾	insgesamt
		1 000 DM		
				noch: Wirkerei
				Unternehmen mit 200
1	Entgelt für geleistete Arbeit	21 178	7 991	29 169
2	Arbeitsnebenkosten insgesamt	11 845	4 341	16 186
3	darunter gesetzliche Arbeitsnebenkosten	6 967	2 154	9 121
	davon			
4	Sonderzahlungen	1 791	711	2 502
5	davon			
	Gratifikationen, 13. Monatsgehalt, Gewinnbeteiligungen u. ä.	811	389	1 200
6	Urlaubsgeld	509	192	701
7	Vermögenswirksame Leistungen	471	130	601
8	Vergütung arbeitsfreier Tage	4 821	1 565	6 386
9	davon			
	Urlaubsvergütung	2 516	966	3 482
10	Vergütung von Krankheitstagen	1 238	202	1 440
	darunter			
11	gesetzliche Lohn- und Gehaltsfortzahlung	1 220	202	1 422
12	Vergütung sonstiger Ausfallzeiten	1 067	397	1 464
13	Aufwendungen für Vorsorgeeinrichtungen	4 898	1 886	6 784
	davon			
14	Arbeitgeberpflichtbeiträge zur Sozialversicherung	4 642	1 547	6 189
	davon			
15	Renten-, Kranken- und Arbeits- losenversicherungsbeiträge	4 364	1 451	5 815
16	Unfallversicherungsbeiträge	278	96	374
17	sonstige Aufwendungen für Vorsorgeeinrichtungen	256	339	595
	darunter			
18	betriebliche Altersversorgung	256	300	556
19	Pensionsrückstellungen ⁴⁾	128	53	181
20	Sonstige Arbeitsnebenkosten	335	179	514
	davon			
21	Entlassungsentschädigungen	8	10	18
22	sonstige gesetzliche Aufwendungen	38	8	46
23	Familienunterstützungen	—	3	3
24	Wohnungsfürsorge	—	—	—
25	Beihilfen im Krankheitsfall	12	3	15
26	Verpflegungszuschüsse, Auslösungen u. ä.	34	10	44
27	Naturalleistungen	—	—	—
28	Aufwendungen für Belegschaftseinrichtungen	17	2	19
29	Aufwendungen für berufliche Bildung	149	111	260
	darunter			
30	Ausbildungsvergütungen	149	111	260
31	sonstige Zuwendungen	77	32	109
32	Arbeitskosten insgesamt	33 023	12 332	45 355
	darunter			
33	Bruttolöhne und -gehälter	27 790	10 267	38 057

Anmerkungen S. 30

kostenart, Wirtschaftszweigen und Beschäftigtengrößenklassen

Arbeitskosten						Lfd. Nr.
je vollbeschäftigtem						
Arbeiter ¹⁾	Angestellten ¹⁾	insgesamt	Arbeiter ¹⁾	Angestellten ¹⁾	insgesamt	
DM			%2)			
und Strickerei						
bis 499 Arbeitnehmern ³⁾						
16 291	27 882	18 385	100	100	100	1
9 112	15 147	10 202	55,9	54,3	55,5	2
5 359	7 516	5 749	32,9	27,0	31,3	3
1 378	2 481	1 577	8,5	8,9	8,6	4
624	1 357	756	3,8	4,9	4,1	5
392	670	442	2,4	2,4	2,4	6
362	454	379	2,2	1,6	2,1	7
3 708	5 461	4 025	22,8	19,6	21,9	8
1 935	3 371	2 195	11,9	12,1	11,9	9
952	705	908	5,8	2,5	4,9	10
938	705	896	5,8	2,5	4,9	11
821	1 385	923	5,0	5,0	5,0	12
3 768	6 581	4 276	23,1	23,6	23,3	13
3 571	5 398	3 901	21,9	19,4	21,2	14
3 357	5 063	3 665	20,6	18,2	19,9	15
214	335	236	1,3	1,2	1,3	16
197	1 183	375	1,2	4,2	2,0	17
197	1 047	350	1,2	3,8	1,9	18
98	185	114	0,6	0,7	0,6	19
258	625	324	1,6	2,2	1,8	20
6	35	11	0	0,1	0,1	21
29	28	29	0,2	0,1	0,2	22
—	10	2	—	0	0	23
—	—	—	—	—	—	24
9	10	9	0,1	0	0,1	25
26	35	28	0,2	0,1	0,2	26
—	—	—	—	—	—	27
13	7	12	0,1	0	0,1	28
115	387	164	0,7	1,4	0,9	29
115	387	164	0,7	1,4	0,9	30
59	112	69	0,4	0,4	0,4	31
25 402	43 029	28 586	155,9	154,3	155,5	32
21 377	35 823	23 987	131,2	128,5	130,5	33

Noch: 1.1 Arbeitskosten im Produzierenden Gewerbe 1978 nach Arbeits

Lfd. Nr.	Arbeitskostenart	insgesamt		
		insgesamt		
		Arbeiter ¹⁾	Angestellte ¹⁾	insgesamt
		1 000 DM		
				Leder
				Unternehmen mit 10
1	Entgelt für geleistete Arbeit	112 913	39 187	152 100
2	Arbeitsnebenkosten insgesamt	61 584	21 468	83 052
3	darunter gesetzliche Arbeitsnebenkosten	37 523	10 484	48 007
	davon			
4	Sonderzahlungen	9 991	3 854	13 845
	davon			
5	Gratifikationen, 13. Monatsgehalt, Gewinnbeteiligungen u. ä.	3 382	2 224	5 606
6	Urlaubsgeld	4 890	1 238	6 128
7	Vermögenswirksame Leistungen	1 719	392	2 111
8	Vergütung arbeitsfreier Tage	24 872	6 710	31 582
	davon			
9	Urlaubsvergütung	12 026	3 776	15 802
10	Vergütung von Krankheitstagen	7 802	1 088	8 890
	darunter			
11	gesetzliche Lohn- und Gehaltsfortzahlung	7 794	1 088	8 882
12	Vergütung sonstiger Ausfallzeiten	5 044	1 846	6 890
13	Aufwendungen für Vorsorgeeinrichtungen	25 854	10 314	36 168
	davon			
14	Arbeitgeberpflichtbeiträge zur Sozialversicherung	24 538	7 516	32 054
	davon			
15	Renten-, Kranken- und Arbeits- losenversicherungsbeiträge	22 427	6 875	29 302
16	Unfallversicherungsbeiträge	2 111	641	2 752
17	sonstige Aufwendungen für Vorsorgeeinrichtungen	1 316	2 798	4 114
	darunter			
18	betriebliche Altersversorgung	1 313	2 798	4 111
19	Pensionsrückstellungen ⁴⁾	48	1 432	1 480
20	Sonstige Arbeitsnebenkosten	867	590	1 457
	davon			
21	Entlassungsentschädigungen	32	102	134
22	sonstige gesetzliche Aufwendungen	147	34	181
23	Familienunterstützungen	45	4	49
24	Wohnungsfürsorge	—	—	—
25	Beihilfen im Krankheitsfall	7	3	10
26	Verpflegungszuschüsse, Auslösungen u. ä.	102	62	164
27	Naturalleistungen	41	19	60
28	Aufwendungen für Belegschaftseinrichtungen	19	3	22
29	Aufwendungen für berufliche Bildung	312	317	629
	darunter			
30	Ausbildungsvergütungen	268	306	574
31	sonstige Zuwendungen	162	46	208
32	Arbeitskosten insgesamt	174 497	60 655	235 152
	darunter			
33	Bruttolöhne und -gehälter	147 776	49 751	197 527

Anmerkungen S. 30

kostenart, Wirtschaftszweigen und Beschäftigtengrößenklassen

Arbeitskosten						Lfd. Nr.
je vollbeschäftigtem						
Arbeiter ¹⁾	Angestellten ¹⁾	insgesamt	Arbeiter ¹⁾	Angestellten ¹⁾	insgesamt	
DM			%2)			
gewerbe						
und mehr Arbeitnehmern ³⁾						
17 000	29 712	19 106	100	100	100	1
9 272	16 277	10 433	54,5	54,8	54,6	2
5 650	7 949	6 030	33,2	26,8	31,6	3
1 504	2 922	1 739	8,8	9,8	9,1	4
509	1 686	704	3,0	5,7	3,7	5
736	939	770	4,3	3,2	4,0	6
259	297	265	1,5	1,0	1,4	7
3 745	5 088	3 967	22,0	17,1	20,8	8
1 811	2 863	1 985	10,7	9,6	10,4	9
1 175	825	1 117	6,9	2,8	5,8	10
1 173	825	1 116	6,9	2,8	5,8	11
759	1 400	866	4,5	4,7	4,5	12
3 893	7 820	4 543	22,9	26,3	23,8	13
3 694	5 699	4 027	21,7	19,2	21,1	14
3 377	5 213	3 681	19,9	17,5	19,3	15
318	486	346	1,9	1,6	1,8	16
198	2 121	517	1,2	7,1	2,7	17
198	2 121	516	1,2	7,1	2,7	18
7	1 086	186	0	3,7	1,0	19
131	447	183	0,8	1,5	1,0	20
5	77	17	0	0,3	0,1	21
22	26	23	0,1	0,1	0,1	22
7	3	6	0	0	0	23
—	—	—	—	—	—	24
1	2	1	0	0	0	25
15	47	21	0,1	0,2	0,1	26
6	14	8	0	0	0	27
3	2	3	0	0	0	28
47	240	79	0,3	0,8	0,4	29
40	232	72	0,2	0,8	0,4	30
24	35	26	0,1	0,1	0,1	31
26 273	45 989	29 539	154,5	154,8	154,6	32
22 249	37 722	24 813	130,9	127,0	129,9	33

Noch: 1.1 Arbeitskosten im Produzierenden Gewerbe 1978 nach Arbeits

Lfd. Nr.	Arbeitskostenart	insgesamt		
		insgesamt		
		Arbeiter ¹⁾	Angestellte ¹⁾	insgesamt
		1 000 DM		
				noch: Leder
				Unternehmen mit 10
1	Entgelt für geleistete Arbeit	18 901	10 846	29 747
2	Arbeitsnebenkosten insgesamt	8 222	4 398	12 618
3	darunter gesetzliche Arbeitsnebenkosten	5 079	2 369	7 438
	davon			
4	Sonderzahlungen	1 135	796	1 931
	davon			
5	Gratifikationen, 13. Monatsgehalt, Gewinnbeteiligungen u. ä.	478	502	980
6	Urlaubsgeld	444	228	672
7	Vermögenswirksame Leistungen	213	66	279
8	Vergütung arbeitsfreier Tage	3 359	1 613	4 972
	davon			
9	Urlaubsvergütung	1 777	1 006	2 783
10	Vergütung von Krankheitstagen	779	141	920
	darunter			
11	gesetzliche Lohn- und Gehaltsfortzahlung	779	141	920
12	Vergütung sonstiger Ausfallzeiten	803	466	1 269
13	Aufwendungen für Vorsorgeeinrichtungen	3 709	1 869	5 578
	davon			
14	Arbeitgeberpflichtbeiträge zur Sozialversicherung	3 479	1 754	5 233
	davon			
15	Renten-, Kranken- und Arbeits- losenversicherungsbeiträge	3 226	1 634	4 860
16	Unfallversicherungsbeiträge	253	120	373
17	sonstige Aufwendungen für Vorsorgeeinrichtungen	230	115	345
	darunter			
18	betriebliche Altersversorgung	230	115	345
19	Pensionsrückstellungen ⁴⁾	—	—	—
20	Sonstige Arbeitsnebenkosten	17	120	137
	davon			
21	Entlassungsentschädigungen	5	44	49
22	sonstige gesetzliche Aufwendungen	8	8	16
23	Familienunterstützungen	4	—	4
24	Wohnungsfürsorge	—	—	—
25	Beihilfen im Krankheitsfall	—	—	—
26	Verpflegungszuschüsse, Auslösungen u. ä.	—	—	—
27	Naturalleistungen	—	—	—
28	Aufwendungen für Belegschaftseinrichtungen	—	—	—
29	Aufwendungen für berufliche Bildung	—	68	68
	darunter			
30	Ausbildungsvergütungen	—	61	61
31	sonstige Zuwendungen	—	—	—
32	Arbeitskosten insgesamt	27 121	15 244	42 365
	darunter			
33	Bruttolöhne und -gehälter	23 395	13 255	36 650

Anmerkungen S. 30

kostenart, Wirtschaftszweigen und Beschäftigtengrößenklassen

Arbeitskosten						Lfd. Nr.
je vollbeschäftigtem						
Arbeiter ¹⁾	Angestellten ¹⁾	insgesamt	Arbeiter ¹⁾	Angestellten ¹⁾	insgesamt	
DM			% ²⁾			
gewerbe						
bis 49 Arbeitnehmern ³⁾						
14 964	32 610	18 642	100	100	100	1
6 508	13 223	7 908	43,5	40,5	42,4	2
4 013	7 123	4 661	26,8	21,8	25,0	3
899	2 393	1 210	6,0	7,3	6,5	4
378	1 509	614	2,5	4,6	3,3	5
352	686	421	2,3	2,1	2,3	6
169	198	175	1,1	0,6	0,9	7
2 659	4 850	3 116	17,8	14,9	16,7	8
1 407	3 025	1 744	9,4	9,3	9,4	9
617	424	577	4,1	1,3	3,1	10
617	424	577	4,1	1,3	3,1	11
636	1 401	795	4,2	4,3	4,3	12
2 936	5 619	3 496	19,6	17,2	18,8	13
2 754	5 274	3 279	18,4	16,2	17,6	14
2 554	4 913	3 046	17,1	15,1	16,3	15
200	361	234	1,3	1,1	1,3	16
182	346	216	1,2	1,1	1,2	17
182	346	216	1,2	1,1	1,2	18
—	—	—	—	—	—	19
13	361	86	0,1	1,1	0,5	20
4	132	31	0	0,4	0,2	21
6	24	10	0	0,1	0,1	22
3	—	3	0	—	0	23
—	—	—	—	—	—	24
—	—	—	—	—	—	25
—	—	—	—	—	—	26
—	—	—	—	—	—	27
—	—	—	—	—	—	28
—	204	43	—	0,6	0,2	29
—	183	38	—	0,6	0,2	30
—	—	—	—	—	—	31
21 472	45 833	26 549	143,5	140,5	142,4	32
18 522	39 853	22 968	123,8	122,2	123,2	33

Noch: 1.1 Arbeitskosten im Produzierenden Gewerbe 1978 nach Arbeits

Lfd. Nr.	Arbeitskostenart	insgesamt		
		insgesamt		
		Arbeiter ¹⁾	Angestellte ¹⁾	insgesamt
		1 000 DM		
				noch: Leder
				Unternehmen mit 50
1	Entgelt für geleistete Arbeit	16 501	6 421	22 922
2	Arbeitsnebenkosten insgesamt	8 531	3 300	11 831
3	darunter gesetzliche Arbeitsnebenkosten	5 225	1 716	6 941
	davon			
4	Sonderzahlungen	1 220	638	1 858
	davon			
5	Gratifikationen, 13. Monatsgehalt, Gewinnbeteiligungen u. ä.	449	377	826
6	Urlaubsgeld	544	204	748
7	Vermögenswirksame Leistungen	227	57	284
8	Vergütung arbeitsfreier Tage	3 311	1 121	4 432
	davon			
9	Urlaubsvergütung	1 648	641	2 289
10	Vergütung von Krankheitstagen	969	176	1 145
	darunter			
11	gesetzliche Lohn- und Gehaltsfortzahlung	968	176	1 144
12	Vergütung sonstiger Ausfallzeiten	694	304	998
13	Aufwendungen für Vorsorgeeinrichtungen	3 804	1 429	5 233
	davon			
14	Arbeitgeberpflichtbeiträge zur Sozialversicherung	3 557	1 230	4 787
	davon			
15	Renten-, Kranken- und Arbeits- losenversicherungsbeiträge	3 275	1 129	4 404
16	Unfallversicherungsbeiträge	282	101	383
17	sonstige Aufwendungen für Vorsorgeeinrichtungen	247	199	446
	darunter			
18	betriebliche Altersversorgung	247	199	446
19	Pensionsrückstellungen ⁴⁾	9	7	16
20	Sonstige Arbeitsnebenkosten	196	112	308
	davon			
21	Entlassungsentschädigungen	20	14	34
22	sonstige gesetzliche Aufwendungen	6	6	12
23	Familienunterstützungen	21	—	21
24	Wohnungsfürsorge	—	—	—
25	Beihilfen im Krankheitsfall	—	—	—
26	Verpflegungszuschüsse, Auslösungen u. ä.	69	15	84
27	Naturalleistungen	3	2	5
28	Aufwendungen für Belegschaftseinrichtungen	3	1	4
29	Aufwendungen für berufliche Bildung	50	57	107
	darunter			
30	Ausbildungsvergütungen	47	57	104
31	sonstige Zuwendungen	24	17	41
32	Arbeitskosten insgesamt	25 032	9 721	34 753
	darunter			
33	Bruttolöhne und -gehälter	21 032	8 180	29 212

kostenart, Wirtschaftszweigen und Beschäftigtengrößenklassen

Arbeitskosten						Lfd. Nr.
je vollbeschäftigtem						
Arbeiter ¹⁾	Angestellten ¹⁾	insgesamt	Arbeiter ¹⁾	Angestellten ¹⁾	insgesamt	
DM			%2)			
gewerbe						
bis 99 Arbeitnehmern ³⁾						
14 617	27 966	16 873	100	100	100	1
7 557	14 373	8 709	51,7	51,4	51,6	2
4 628	7 474	5 109	31,7	26,7	30,3	3
1 081	2 779	1 368	7,4	9,9	8,1	4
398	1 642	608	2,7	5,9	3,6	5
482	889	551	3,3	3,2	3,3	6
201	248	209	1,4	0,9	1,2	7
2 933	4 882	3 262	20,1	17,5	19,3	8
1 460	2 792	1 685	10,0	10,0	10,0	9
858	767	843	5,9	2,7	5,0	10
857	767	842	5,9	2,7	5,0	11
615	1 324	735	4,2	4,7	4,4	12
3 370	6 224	3 852	23,1	22,3	22,8	13
3 151	5 324	3 524	21,6	19,2	20,9	14
2 901	4 917	3 242	19,8	17,6	19,2	15
250	440	282	1,7	1,6	1,7	16
219	867	328	1,5	3,1	1,9	17
219	867	328	1,5	3,1	1,9	18
8	30	12	0,1	0,1	0,1	19
174	488	227	1,2	1,7	1,3	20
18	61	25	0,1	0,2	0,1	21
5	26	9	0	0,1	0,1	22
19	—	15	0,1	—	0,1	23
—	—	—	—	—	—	24
—	—	—	—	—	—	25
61	65	62	0,4	0,2	0,4	26
3	9	4	0	0	0	27
3	4	3	0	0	0	28
44	248	79	0,3	0,9	0,5	29
42	248	77	0,3	0,9	0,5	30
21	74	30	0,1	0,3	0,2	31
22 174	42 339	25 582	151,7	151,4	151,6	32
18 631	35 627	21 503	127,5	127,4	127,4	33

Noch: 1.1 Arbeitskosten im Produzierenden Gewerbe 1978 nach Arbeits

Lfd. Nr.	Arbeitskostenart	insgesamt		
		Arbeiter ¹⁾	Angestellte ¹⁾	insgesamt
		1 000 DM		
				noch: Leder
				Unternehmen mit 200
1	Entgelt für geleistete Arbeit	17 639	9 056	26 695
2	Arbeitsnebenkosten insgesamt	9 467	5 789	15 256
3	darunter gesetzliche Arbeitsnebenkosten	6 047	2 733	8 780
	davon			
4	Sonderzahlungen	1 234	807	2 041
	davon			
5	Gratifikationen, 13. Monatsgehalt, Gewinnbeteiligungen u. ä.	242	448	690
6	Urlaubsgeld	728	247	975
7	Vermögenswirksame Leistungen	264	112	376
8	Vergütung arbeitsfreier Tage	3 772	1 875	5 647
	davon			
9	Urlaubsvergütung	1 690	979	2 669
10	Vergütung von Krankheitstagen	1 230	453	1 683
	darunter			
11	gesetzliche Lohn- und Gehaltsfortzahlung	1 230	453	1 683
12	Vergütung sonstiger Ausfallzeiten	852	443	1 295
13	Aufwendungen für Vorsorgeeinrichtungen	4 232	2 959	7 191
	davon			
14	Arbeitgeberpflichtbeiträge zur Sozialversicherung	3 944	1 827	5 771
	davon			
15	Renten-, Kranken- und Arbeits- losenversicherungsbeiträge	3 549	1 687	5 236
16	Unfallversicherungsbeiträge	395	140	535
17	sonstige Aufwendungen für Vorsorgeeinrichtungen	288	1 132	1 420
	darunter			
18	betriebliche Altersversorgung	285	1 132	1 417
19	Pensionsrückstellungen ⁴⁾	17	562	579
20	Sonstige Arbeitsnebenkosten	229	148	377
	davon			
21	Entlassungsentschädigungen	—	44	44
22	sonstige gesetzliche Aufwendungen	21	10	31
23	Familienunterstützungen	3	3	6
24	Wohnungsfürsorge	—	—	—
25	Beihilfen im Krankheitsfall	—	—	—
26	Verpflegungszuschüsse, Auslösungen u. ä.	8	1	9
27	Naturalleistungen	27	12	39
28	Aufwendungen für Belegschaftseinrichtungen	4	1	5
29	Aufwendungen für berufliche Bildung	101	55	156
	darunter			
30	Ausbildungsvergütungen	78	53	131
31	sonstige Zuwendungen	65	22	87
32	Arbeitskosten insgesamt	27 106	14 845	41 951
	darunter			
33	Bruttolöhne und -gehälter	22 645	11 738	34 383

Anmerkungen S. 30

kostenart, Wirtschaftszweigen und Beschäftigtengrößenklassen

Arbeitskosten						Lfd. Nr.
je vollbeschäftigtem						
Arbeiter ¹⁾	Angestellten ¹⁾	insgesamt	Arbeiter ¹⁾	Angestellten ¹⁾	insgesamt	
DM			%2)			
gewerbe						
bis 499 Arbeitnehmern ³⁾						
16 985	27 187	19 463	100	100	100	1
9 116	17 379	11 123	53,7	63,9	57,1	2
5 823	8 205	6 401	34,3	30,2	32,9	3
1 188	2 423	1 488	7,0	8,9	7,6	4
233	1 345	503	1,4	4,9	2,6	5
701	742	711	4,1	2,7	3,7	6
254	336	274	1,5	1,2	1,4	7
3 632	5 629	4 117	21,4	20,7	21,2	8
1 627	2 939	1 946	9,6	10,8	10,0	9
1 184	1 360	1 227	7,0	5,0	6,3	10
1 184	1 360	1 227	7,0	5,0	6,3	11
820	1 330	944	4,8	4,9	4,9	12
4 075	8 883	5 243	24,0	32,7	26,9	13
3 798	5 485	4 207	22,4	20,2	21,6	14
3 417	5 065	3 817	20,1	18,6	19,6	15
380	420	390	2,2	1,5	2,0	16
277	3 398	1 035	1,6	12,5	5,3	17
274	3 398	1 033	1,6	12,5	5,3	18
16	1 687	422	0,1	6,2	2,2	19
221	444	275	1,3	1,6	1,4	20
—	132	32	—	0,5	0,2	21
20	30	23	0,1	0,1	0,1	22
3	9	4	0	0	0	23
—	—	—	—	—	—	24
—	—	—	—	—	—	25
8	3	7	0	0	0	26
26	36	28	0,2	0,1	0,1	27
4	3	4	0	0	0	28
97	165	114	0,6	0,6	0,6	29
75	159	96	0,4	0,6	0,5	30
63	66	63	0,4	0,2	0,3	31
26 101	44 566	30 585	153,7	163,9	157,1	32
21 805	35 239	25 068	128,4	129,6	128,8	33

Noch: 1.1 Arbeitskosten im Produzierenden Gewerbe 1978 nach Arbeits

Lfd. Nr.	Arbeitskostenart			
		insgesamt		
		Arbeiter ¹⁾	Angestellte ¹⁾	insgesamt
		1 000 DM		
				Gerberei und Zu
				Unternehmen mit 10
1	Entgelt für geleistete Arbeit	29 995	9 362	39 357
2	Arbeitsnebenkosten insgesamt	16 354	5 913	22 267
3	darunter gesetzliche Arbeitsnebenkosten	10 662	2 509	13 171
	davon			
4	Sonderzahlungen	2 076	1 185	3 261
	davon			
5	Gratifikationen, 13. Monatsgehalt, Gewinnbeteiligungen u. ä.	511	811	1 322
6	Urlaubsgeld	1 194	284	1 478
7	Vermögenswirksame Leistungen	371	90	461
8	Vergütung arbeitsfreier Tage	6 986	1 538	8 524
	davon			
9	Urlaubsvergütung	3 157	898	4 055
10	Vergütung von Krankheitstagen	2 341	188	2 529
	darunter			
11	gesetzliche Lohn- und Gehaltsfortzahlung	2 341	188	2 529
12	Vergütung sonstiger Ausfallzeiten	1 488	452	1 940
13	Aufwendungen für Vorsorgeeinrichtungen	6 937	3 016	9 953
	davon			
14	Arbeitgeberpflichtbeiträge zur Sozialversicherung	6 801	1 855	8 656
	davon			
15	Renten-, Kranken- und Arbeits- losenversicherungsbeiträge	6 066	1 648	7 714
16	Unfallversicherungsbeiträge	735	207	942
17	sonstige Aufwendungen für Vorsorgeeinrichtungen	136	1 161	1 297
	darunter			
18	betriebliche Altersversorgung	133	1 161	1 294
19	Pensionsrückstellungen ⁴⁾	20	506	526
20	Sonstige Arbeitsnebenkosten	355	174	529
	davon			
21	Entlassungsentschädigungen	24	19	43
22	sonstige gesetzliche Aufwendungen	32	14	46
23	Familienunterstützungen	26	3	29
24	Wohnungsfürsorge	—	—	—
25	Beihilfen im Krankheitsfall	—	—	—
26	Verpflegungszuschüsse, Auslösungen u. ä.	—	—	—
27	Naturalleistungen	23	7	30
28	Aufwendungen für Belegschaftseinrichtungen	6	1	7
29	Aufwendungen für berufliche Bildung	213	119	332
	darunter			
30	Ausbildungsvergütungen	169	115	284
31	sonstige Zuwendungen	31	11	42
32	Arbeitskosten insgesamt	46 349	15 275	61 624
	darunter			
33	Bruttolöhne und -gehälter	39 057	12 085	51 142

Anmerkungen S. 30

kostenart, Wirtschaftszweigen und Beschäftigtengrößenklassen

Arbeitskosten						Lfd. Nr.
je vollbeschäftigtem						
Arbeiter ¹⁾	Angestellten ¹⁾	insgesamt	Arbeiter ¹⁾	Angestellten ¹⁾	insgesamt	
DM			%2)			
richtung von Leder						
und mehr Arbeitnehmern ³⁾						
18 740	29 863	20 562	100	100	100	1
10 217	18 861	11 633	54,5	63,2	56,6	2
6 661	8 003	6 881	35,5	26,8	33,5	3
1 297	3 780	1 704	6,9	12,7	8,3	4
319	2 587	691	1,7	8,7	3,4	5
746	906	772	4,0	3,0	3,8	6
232	287	241	1,2	1,0	1,2	7
4 365	4 906	4 453	23,3	16,4	21,7	8
1 972	2 864	2 118	10,5	9,6	10,3	9
1 463	600	1 321	7,8	2,0	6,4	10
1 463	600	1 321	7,8	2,0	6,4	11
930	1 442	1 014	5,0	4,8	4,9	12
4 334	9 620	5 200	23,1	32,2	25,3	13
4 249	5 917	4 522	22,7	19,8	22,0	14
3 790	5 257	4 030	20,2	17,6	19,6	15
459	660	492	2,5	2,2	2,4	16
85	3 703	678	0,5	12,4	3,3	17
83	3 703	676	0,4	12,4	3,3	18
12	1 614	275	0,1	5,4	1,3	19
222	555	276	1,2	1,9	1,3	20
15	61	22	0,1	0,2	0,1	21
20	45	24	0,1	0,1	0,1	22
16	10	15	0,1	0	0,1	23
—	—	—	—	—	—	24
—	—	—	—	—	—	25
—	—	—	—	—	—	26
14	22	16	0,1	0,1	0,1	27
4	3	4	0	0	0	28
133	380	173	0,7	1,3	0,8	29
106	367	148	0,6	1,2	0,7	30
19	35	22	0,1	0,1	0,1	31
28 957	48 724	32 195	154,5	163,2	156,6	32
24 401	38 549	26 719	130,2	129,1	129,9	33

Noch: 1.1 Arbeitskosten im Produzierenden Gewerbe 1978 nach Arbeits

Lfd. Nr.	Arbeitskostenart	insgesamt		
		insgesamt		
		Arbeiter ¹⁾	Angestellte ¹⁾	insgesamt
		1 000 DM		
		noch: Gerberei und Zu		
		Unternehmen mit 10		
1	Entgelt für geleistete Arbeit	3 990	1 496	5 486
2	Arbeitsnebenkosten insgesamt	1 840	519	2 359
3	darunter gesetzliche Arbeitsnebenkosten	1 199	310	1 509
	davon			
4	Sonderzahlungen	178	55	233
5	davon			
	Gratifikationen, 13. Monatsgehalt, Gewinnbeteiligungen u. ä.	59	31	90
6	Urlaubsgeld	89	18	107
7	Vermögenswirksame Leistungen	30	6	36
8	Vergütung arbeitsfreier Tage	858	215	1 073
9	davon			
	Urlaubsvergütung	443	145	588
10	Vergütung von Krankheitstagen	201	7	208
	darunter			
11	gesetzliche Lohn- und Gehaltsfortzahlung	201	7	208
12	Vergütung sonstiger Ausfallzeiten	214	63	277
13	Aufwendungen für Vorsorgeeinrichtungen	795	240	1 035
	davon			
14	Arbeitgeberpflichtbeiträge zur Sozialversicherung	776	236	1 012
	davon			
15	Renten-, Kranken- und Arbeits- losenversicherungsbeiträge	708	224	932
16	Unfallversicherungsbeiträge	68	12	80
17	sonstige Aufwendungen für Vorsorgeeinrichtungen	19	4	23
	darunter			
18	betriebliche Altersversorgung	19	4	23
19	Pensionsrückstellungen ⁴⁾	—	—	—
20	Sonstige Arbeitsnebenkosten	9	9	18
	davon			
21	Entlassungsschädigungen	—	5	5
22	sonstige gesetzliche Aufwendungen	8	4	12
23	Familienunterstützungen	1	—	1
24	Wohnungsfürsorge	—	—	—
25	Beihilfen im Krankheitsfall	—	—	—
26	Verpflegungszuschüsse, Auslösungen u. ä.	—	—	—
27	Naturalleistungen	—	—	—
28	Aufwendungen für Belegschaftseinrichtungen	—	—	—
29	Aufwendungen für berufliche Bildung	—	—	—
	darunter			
30	Ausbildungsvergütungen	—	—	—
31	sonstige Zuwendungen	—	—	—
32	Arbeitskosten insgesamt	5 830	2 015	7 845
	darunter			
33	Bruttolöhne und -gehälter	5 026	1 766	6 792

Anmerkungen S. 30

kostenart, Wirtschaftszweigen und Beschäftigtengrößenklassen

Arbeitskosten						Lfd. Nr.
je vollbeschäftigtem						
Arbeiter ¹⁾	Angestellten ¹⁾	insgesamt	Arbeiter ¹⁾	Angestellten ¹⁾	insgesamt	
DM			% ²⁾			
richtung von Leder						
bis 49 Arbeitnehmern ³⁾						
17 733	25 793	19 385	100	100	100	1
8 178	8 948	8 336	46,1	34,7	43,0	2
5 329	5 345	5 332	30,1	20,7	27,5	3
791	948	823	4,5	3,7	4,2	4
262	534	318	1,5	2,1	1,6	5
396	310	378	2,2	1,2	2,0	6
133	103	127	0,8	0,4	0,7	7
3 813	3 707	3 792	21,5	14,4	19,6	8
1 969	2 500	2 078	11,1	9,7	10,7	9
893	121	735	5,0	0,5	3,8	10
893	121	735	5,0	0,5	3,8	11
951	1 086	979	5,4	4,2	5,0	12
3 533	4 138	3 657	19,9	16,0	18,9	13
3 449	4 069	3 576	19,4	15,8	18,4	14
3 147	3 862	3 293	17,7	15,0	17,0	15
302	207	283	1,7	0,8	1,5	16
84	69	81	0,5	0,3	0,4	17
84	69	81	0,5	0,3	0,4	18
—	—	—	—	—	—	19
40	155	64	0,2	0,6	0,3	20
—	86	18	—	0,3	0,1	21
36	69	42	0,2	0,3	0,2	22
4	—	4	0	—	0	23
—	—	—	—	—	—	24
—	—	—	—	—	—	25
—	—	—	—	—	—	26
—	—	—	—	—	—	27
—	—	—	—	—	—	28
—	—	—	—	—	—	29
—	—	—	—	—	—	30
—	—	—	—	—	—	31
25 911	34 741	27 721	146,1	134,7	143,0	32
22 338	30 448	24 000	126,0	118,0	123,8	33

Noch: 1.1 Arbeitskosten im Produzierenden Gewerbe 1978 nach Arbeits

Lfd. Nr.	Arbeitskostenart	insgesamt		
		Arbeiter ¹⁾	Angestellte ¹⁾	insgesamt
		1 000 DM		
				noch: Gerberei und Zu
				Unternehmen mit 50
1	Entgelt für geleistete Arbeit	3 592	1 346	4 938
2	Arbeitsnebenkosten insgesamt	2 156	739	2 895
3	darunter gesetzliche Arbeitsnebenkosten	1 261	376	1 637
	davon			
4	Sonderzahlungen	323	154	477
5	davon Gratifikationen, 13. Monatsgehalt, Gewinnbeteiligungen u. ä.	98	89	187
6	Urlaubsgeld	175	51	226
7	Vermögenswirksame Leistungen	50	14	64
8	Vergütung arbeitsfreier Tage	887	226	1 113
9	davon Urlaubsvergütung	450	141	591
10	Vergütung von Krankheitstagen	254	20	274
11	darunter gesetzliche Lohn- und Gehaltsfortzahlung	254	20	274
12	Vergütung sonstiger Ausfallzeiten	183	65	248
13	Aufwendungen für Vorsorgeeinrichtungen	876	320	1 196
14	davon Arbeitgeberpflichtbeiträge zur Sozialversicherung	821	288	1 109
15	davon Renten-, Kranken- und Arbeitslosenversicherungsbeiträge	712	254	966
16	Unfallversicherungsbeiträge	109	34	143
17	sonstige Aufwendungen für Vorsorgeeinrichtungen	55	32	87
18	darunter betriebliche Altersversorgung	55	32	87
19	Pensionsrückstellungen ⁴⁾	—	2	2
20	Sonstige Arbeitsnebenkosten	70	39	109
21	davon Entlassungsentschädigungen	20	14	34
22	sonstige gesetzliche Aufwendungen	3	3	6
23	Familienunterstützungen	21	—	21
24	Wohnungsfürsorge	—	—	—
25	Beihilfen im Krankheitsfall	—	—	—
26	Verpflegungszuschüsse, Auslösungen u. ä.	—	—	—
27	Naturalleistungen	3	2	5
28	Aufwendungen für Belegschaftseinrichtungen	1	—	1
29	Aufwendungen für berufliche Bildung	17	20	37
30	darunter Ausbildungsvergütungen	14	19	33
31	sonstige Zuwendungen	5	—	5
32	Arbeitskosten insgesamt	5 748	2 085	7 833
	darunter			
33	Bruttolöhne und -gehälter	4 802	1 726	6 528

kostenart, Wirtschaftszweigen und Beschäftigtengrößenklassen

Arbeitskosten						Lfd. Nr.
je vollbeschäftigtem						
Arbeiter ¹⁾	Angestellten ¹⁾	insgesamt	Arbeiter ¹⁾	Angestellten ¹⁾	insgesamt	
DM			%2)			
richtung von Leder						
bis 99 Arbeitnehmern ³⁾						
18 602	30 801	20 853	100	100	100	1
11 165	16 911	12 226	60,0	54,9	58,6	2
6 530	8 604	6 913	35,1	27,9	33,2	3
1 673	3 524	2 014	9,0	11,4	9,7	4
508	2 037	790	2,7	6,6	3,8	5
906	1 167	954	4,9	3,8	4,6	6
259	320	270	1,4	1,0	1,3	7
4 593	5 172	4 700	24,7	16,8	22,5	8
2 330	3 227	2 496	12,5	10,5	12,0	9
1 315	458	1 157	7,1	1,5	5,5	10
1 315	458	1 157	7,1	1,5	5,5	11
948	1 487	1 047	5,1	4,8	5,0	12
4 537	7 323	5 051	24,4	23,8	24,2	13
4 252	6 590	4 683	22,9	21,4	22,5	14
3 687	5 812	4 079	19,8	18,9	19,6	15
564	778	604	3,0	2,5	2,9	16
285	732	367	1,5	2,4	1,8	17
285	732	367	1,5	2,4	1,8	18
—	46	8	—	0,1	0	19
363	892	460	1,9	2,9	2,2	20
104	320	144	0,6	1,0	0,7	21
16	69	25	0,1	0,2	0,1	22
109	—	89	0,6	—	0,4	23
—	—	—	—	—	—	24
—	—	—	—	—	—	25
—	—	—	—	—	—	26
16	46	21	0,1	0,1	0,1	27
5	—	4	0	—	0	28
88	458	156	0,5	1,5	0,7	29
73	435	139	0,4	1,4	0,7	30
26	—	21	0,1	—	0,1	31
29 767	47 712	33 079	160,0	154,9	158,6	32
24 868	39 497	27 568	133,7	128,2	132,2	33

Noch: 1.1 Arbeitskosten im Produzierenden Gewerbe 1978 nach Arbeits

Lfd. Nr.	Arbeitskostenart	insgesamt		
		insgesamt		
		Arbeiter ¹⁾	Angestellte ¹⁾	insgesamt
		1 000 DM		
				Herstellung von
				Unternehmen mit 10
1	Entgelt für geleistete Arbeit	82 919	29 826	112 745
2	Arbeitsnebenkosten insgesamt	45 232	15 553	60 785
3	darunter gesetzliche Arbeitsnebenkosten	26 862	7 974	34 836
	davon			
4	Sonderzahlungen	7 916	2 668	10 584
5	davon Gratifikationen, 13. Monatsgehalt, Gewinnbeteiligungen u. ä.	2 872	1 412	4 284
6	Urlaubsgeld	3 696	955	4 651
7	Vermögenswirksame Leistungen	1 348	301	1 649
8	Vergütung arbeitsfreier Tage	17 887	5 173	23 060
9	davon Urlaubsvergütung	8 869	2 879	11 748
10	Vergütung von Krankheitstagen	5 461	902	6 363
11	darunter gesetzliche Lohn- und Gehaltsfortzahlung	5 453	902	6 355
12	Vergütung sonstiger Ausfallzeiten	3 557	1 392	4 949
13	Aufwendungen für Vorsorgeeinrichtungen	18 917	7 297	26 214
	davon			
14	Arbeitgeberpflichtbeiträge zur Sozialversicherung	17 737	5 661	23 398
	davon			
15	Renten-, Kranken- und Arbeits- losenversicherungsbeiträge	16 361	5 227	21 588
16	Unfallversicherungsbeiträge	1 376	434	1 810
17	sonstige Aufwendungen für Vorsorgeeinrichtungen	1 180	1 636	2 816
	darunter			
18	betriebliche Altersversorgung	1 180	1 636	2 816
19	Pensionsrückstellungen ⁴⁾	28	926	954
20	Sonstige Arbeitsnebenkosten	512	415	927
	davon			
21	Entlassungsentschädigungen	8	83	91
22	sonstige gesetzliche Aufwendungen	115	19	134
23	Familienunterstützungen	19	1	20
24	Wohnungsfürsorge	—	—	—
25	Beihilfen im Krankheitsfall	7	3	10
26	Verpflegungszuschüsse, Auslösungen u. ä.	102	62	164
27	Naturalleistungen	18	12	30
28	Aufwendungen für Belegschaftseinrichtungen	13	2	15
29	Aufwendungen für berufliche Bildung	99	199	298
	darunter			
30	Ausbildungsvergütungen	99	192	291
31	sonstige Zuwendungen	131	34	165
32	Arbeitskosten insgesamt	128 151	45 379	173 530
	darunter			
33	Bruttolöhne und -gehälter	108 722	37 667	146 389

Anmerkungen S. 30

kostenart, Wirtschaftszweigen und Beschäftigtengrößenklassen

Arbeitskosten						Lfd. Nr.
je vollbeschäftigtem						
Arbeiter ¹⁾	Angestellten ¹⁾	insgesamt	Arbeiter ¹⁾	Angestellten ¹⁾	insgesamt	
DM			% 2)			
Lederwaren						
und mehr Arbeitnehmern ³⁾						
16 448	29 666	18 646	100	100	100	1
8 972	15 469	10 053	54,5	52,1	53,9	2
5 328	7 931	5 761	32,4	26,7	30,9	3
1 570	2 654	1 750	9,5	8,9	9,4	4
570	1 404	708	3,5	4,7	3,8	5
733	950	769	4,5	3,2	4,1	6
267	299	273	1,6	1,0	1,5	7
3 548	5 145	3 814	21,6	17,3	20,5	8
1 759	2 864	1 943	10,7	9,7	10,4	9
1 083	897	1 052	6,6	3,0	5,6	10
1 082	897	1 051	6,6	3,0	5,6	11
706	1 385	818	4,3	4,7	4,4	12
3 752	7 258	4 335	22,8	24,5	23,3	13
3 518	5 631	3 870	21,4	19,0	20,8	14
3 245	5 199	3 570	19,7	17,5	19,1	15
273	432	299	1,7	1,5	1,6	16
234	1 627	466	1,4	5,5	2,5	17
234	1 627	466	1,4	5,5	2,5	18
6	921	158	0	3,1	0,8	19
102	413	153	0,6	1,4	0,8	20
2	83	15	0	0,3	0,1	21
23	19	22	0,1	0,1	0,1	22
4	1	3	0	0	0	23
—	—	—	—	—	—	24
1	3	2	0	0	0	25
20	62	27	0,1	0,2	0,1	26
4	12	5	0	0	0	27
3	2	2	0	0	0	28
20	198	49	0,1	0,7	0,3	29
20	191	48	0,1	0,6	0,3	30
26	34	27	0,2	0,1	0,1	31
25 421	45 135	28 699	154,5	152,1	153,9	32
21 567	37 465	24 210	131,1	126,3	129,8	33

Noch: 1.1 Arbeitskosten im Produzierenden Gewerbe 1978 nach Arbeits

Lfd. Nr.	Arbeitskostenart	insgesamt		
		insgesamt		
		Arbeiter ¹⁾	Angestellte ¹⁾	insgesamt
		1 000 DM		
				noch: Herstellung von Unternehmen mit 10
1	Entgelt für geleistete Arbeit	14 912	9 350	24 262
2	Arbeitsnebenkosten insgesamt	6 380	3 879	10 259
3	darunter gesetzliche Arbeitsnebenkosten	3 870	2 060	5 930
	davon			
4	Sonderzahlungen	957	741	1 698
5	davon			
	Gratifikationen, 13. Monatsgehalt, Gewinnbeteiligungen u. ä.	419	471	890
6	Urlaubsgeld	355	210	565
7	Vermögenswirksame Leistungen	183	60	243
8	Vergütung arbeitsfreier Tage	2 501	1 399	3 900
9	davon			
	Urlaubsvergütung	1 334	861	2 195
10	Vergütung von Krankheitstagen	578	135	713
	darunter			
11	gesetzliche Lohn- und Gehaltsfortzahlung	578	135	713
12	Vergütung sonstiger Ausfallzeiten	589	403	992
13	Aufwendungen für Vorsorgeeinrichtungen	2 914	1 628	4 542
	davon			
14	Arbeitgeberpflichtbeiträge zur Sozialversicherung	2 703	1 518	4 221
	davon			
15	Renten-, Kranken- und Arbeits- losenversicherungsbeiträge	2 518	1 410	3 928
16	Unfallversicherungsbeiträge	185	108	293
17	sonstige Aufwendungen für Vorsorgeeinrichtungen	211	110	321
	darunter			
18	betriebliche Altersversorgung	211	110	321
19	Pensionsrückstellungen ⁴⁾	—	—	—
20	Sonstige Arbeitsnebenkosten	8	111	119
	davon			
21	Entlassungsentschädigungen	5	39	44
22	sonstige gesetzliche Aufwendungen	—	4	4
23	Familienunterstützungen	3	—	3
24	Wohnungsfürsorge	—	—	—
25	Beihilfen im Krankheitsfall	—	—	—
26	Verpflegungszuschüsse, Auslösungen u. ä.	—	—	—
27	Naturalleistungen	—	—	—
28	Aufwendungen für Belegschaftseinrichtungen	—	—	—
29	Aufwendungen für berufliche Bildung	—	68	68
	darunter			
30	Ausbildungsvergütungen	—	61	61
31	sonstige Zuwendungen	—	—	—
32	Arbeitskosten insgesamt	21 292	13 229	34 521
	darunter			
33	Bruttoelöhne und -gehälter	18 370	11 490	29 860

kostenart, Wirtschaftszweigen und Beschäftigtengrößenklassen

Arbeitskosten						Lfd. Nr.
je vollbeschäftigtem						
Arbeiter ¹⁾	Angestellten ¹⁾	insgesamt	Arbeiter ¹⁾	Angestellten ¹⁾	insgesamt	
DM			% 2)			
Lederwaren						
bis 49 Arbeitnehmern ³⁾						
14 365	34 050	18 483	100	100	100	1
6 146	14 126	7 815	42,8	41,5	42,3	2
3 728	7 502	4 517	26,0	22,0	24,4	3
922	2 698	1 294	6,4	7,9	7,0	4
404	1 715	678	2,8	5,0	3,7	5
342	765	430	2,4	2,2	2,3	6
176	218	185	1,2	0,6	1,0	7
2 409	5 095	2 971	16,8	15,0	16,1	8
1 285	3 135	1 672	8,9	9,2	9,0	9
557	492	543	3,9	1,4	2,9	10
557	492	543	3,9	1,4	2,9	11
567	1 468	756	3,9	4,3	4,1	12
2 807	5 929	3 460	19,5	17,4	18,7	13
2 604	5 528	3 216	18,1	16,2	17,4	14
2 426	5 135	2 992	16,9	15,1	16,2	15
178	393	223	1,2	1,2	1,2	16
203	401	245	1,4	1,2	1,3	17
203	401	245	1,4	1,2	1,3	18
—	—	—	—	—	—	19
8	404	91	0,1	1,2	0,5	20
5	142	34	0	0,4	0,2	21
—	15	3	—	0	0	22
3	—	2	0	—	0	23
—	—	—	—	—	—	24
—	—	—	—	—	—	25
—	—	—	—	—	—	26
—	—	—	—	—	—	27
—	—	—	—	—	—	28
—	248	52	—	0,7	0,3	29
—	222	46	—	0,7	0,3	30
—	—	—	—	—	—	31
20 511	48 176	26 298	142,8	141,5	142,3	32
17 696	41 843	22 747	123,2	122,9	123,1	33

Noch: 1.1 Arbeitskosten im Produzierenden Gewerbe 1978 nach Arbeits

Lfd. Nr.	Arbeitskostenart	insgesamt		
		Arbeiter ¹⁾	Angestellte ¹⁾	insgesamt
		1 000 DM		
				noch: Herstellung von Unternehmen mit 50
1	Entgelt für geleistete Arbeit	12 909	5 076	17 985
2	Arbeitsnebenkosten insgesamt	6 375	2 560	8 935
3	darunter gesetzliche Arbeitsnebenkosten	3 964	1 339	5 303
	davon			
4	Sonderzahlungen	897	483	1 380
	davon			
5	Gratifikationen, 13. Monatsgehalt, Gewinnbeteiligungen u. ä.	351	287	638
6	Urlaubsgeld	369	154	523
7	Vermögenswirksame Leistungen	177	42	219
8	Vergütung arbeitsfreier Tage	2 424	894	3 318
	davon			
9	Urlaubsvergütung	1 198	500	1 698
10	Vergütung von Krankheitstagen	715	156	871
	darunter			
11	gesetzliche Lohn- und Gehaltsfortzahlung	714	156	870
12	Vergütung sonstiger Ausfallzeiten	511	238	749
13	Aufwendungen für Vorsorgeeinrichtungen	2 928	1 109	4 037
	davon			
14	Arbeitgeberpflichtbeiträge zur Sozialversicherung	2 736	942	3 678
	davon			
15	Renten-, Kranken- und Arbeits- losenversicherungsbeiträge	2 563	875	3 438
16	Unfallversicherungsbeiträge	173	67	240
17	sonstige Aufwendungen für Vorsorgeeinrichtungen	192	167	359
	darunter			
18	betriebliche Altersversorgung	192	167	359
19	Pensionsrückstellungen ⁴⁾	9	5	14
20	Sonstige Arbeitsnebenkosten	126	74	200
	davon			
21	Entlassungsentschädigungen	—	—	—
22	sonstige gesetzliche Aufwendungen	3	3	6
23	Familienunterstützungen	—	—	—
24	Wohnungsfürsorge	—	—	—
25	Beihilfen im Krankheitsfall	—	—	—
26	Verpflegungszuschüsse, Auslösungen u. ä.	69	15	84
27	Naturalleistungen	—	—	—
28	Aufwendungen für Belegschaftseinrichtungen	2	1	3
29	Aufwendungen für berufliche Bildung	33	38	71
	darunter			
30	Ausbildungsvergütungen	33	38	71
31	sonstige Zuwendungen	19	17	36
32	Arbeitskosten insgesamt	19 284	7 636	26 920
	darunter			
33	Bruttolöhne und -gehälter	16 230	6 453	22 683

Anmerkungen S. 30

kostenart, Wirtschaftszweigen und Beschäftigtengrößenklassen

Arbeitskosten						Lfd. Nr.
je vollbeschäftigtem						
Arbeiter ¹⁾	Angestellten ¹⁾	insgesamt	Arbeiter ¹⁾	Angestellten ¹⁾	insgesamt	
DM			%2)			
Lederwaren						
bis 99 Arbeitnehmern ³⁾						
13 795	27 305	16 034	100	100	100	1
6 812	13 771	7 966	49,4	50,4	49,7	2
4 236	7 203	4 728	30,7	26,4	29,5	3
959	2 598	1 230	6,9	9,5	7,7	4
375	1 544	569	2,7	5,7	3,5	5
394	828	466	2,9	3,0	2,9	6
189	226	195	1,4	0,8	1,2	7
2 590	4 809	2 958	18,8	17,6	18,4	8
1 280	2 690	1 514	9,3	9,9	9,4	9
764	839	776	5,5	3,1	4,8	10
763	839	776	5,5	3,1	4,8	11
546	1 280	668	4,0	4,7	4,2	12
3 129	5 966	3 599	22,7	21,8	22,4	13
2 924	5 067	3 279	21,2	18,6	20,5	14
2 739	4 707	3 065	19,9	17,2	19,1	15
185	360	214	1,3	1,3	1,3	16
205	898	320	1,5	3,3	2,0	17
205	898	320	1,5	3,3	2,0	18
10	27	12	0,1	0,1	0,1	19
135	398	178	1,0	1,5	1,1	20
—	—	—	—	—	—	21
3	16	5	0	0,1	0	22
—	—	—	—	—	—	23
—	—	—	—	—	—	24
—	—	—	—	—	—	25
74	81	75	0,5	0,3	0,5	26
—	—	—	—	—	—	27
2	5	3	0	0	0	28
35	204	63	0,3	0,7	0,4	29
35	204	63	0,3	0,7	0,4	30
20	91	32	0,1	0,3	0,2	31
20 607	41 076	23 999	149,4	150,4	149,7	32
17 343	34 712	20 222	125,7	127,1	126,1	33

Noch: 1.1 Arbeitskosten im Produzierenden Gewerbe 1978 nach Arbeits

Lfd. Nr.	Arbeitskostenart	insgesamt		
		Arbeiter ¹⁾	Angestellte ¹⁾	insgesamt
		1 000 DM		
				Schuh- und Unternehmen mit 10
1	Entgelt für geleistete Arbeit	826 740	345 182	1 171 922
2	Arbeitsnebenkosten insgesamt	473 851	176 133	649 984
3	darunter gesetzliche Arbeitsnebenkosten	272 800	90 970	363 770
	davon			
4	Sonderzahlungen	71 106	35 250	106 356
	davon			
5	Gratifikationen, 13. Monatsgehalt, Gewinnbeteiligungen u. ä.	30 376	23 088	53 464
6	Urlaubsgeld	21 900	7 687	29 587
7	Vermögenswirksame Leistungen	18 830	4 475	23 305
8	Vergütung arbeitsfreier Tage	196 243	64 371	260 614
	davon			
9	Urlaubsvergütung	99 297	37 348	136 645
10	Vergütung von Krankheitstagen	57 537	10 549	68 086
	darunter			
11	gesetzliche Lohn- und Gehaltsfortzahlung	57 290	10 528	67 818
12	Vergütung sonstiger Ausfallzeiten	39 409	16 474	55 883
13	Aufwendungen für Vorsorgeeinrichtungen	189 630	69 993	250 623
	davon			
14	Arbeitgeberpflichtbeiträge zur Sozialversicherung	173 547	63 569	237 116
	davon			
15	Renten-, Kranken- und Arbeits- losenversicherungsbeiträge	162 169	59 802	221 971
	Unfallversicherungsbeiträge	11 378	3 767	15 145
17	sonstige Aufwendungen für Vorsorgeeinrichtungen	7 083	6 424	13 507
	darunter			
18	betriebliche Altersversorgung	7 056	6 289	13 345
19	Pensionsrückstellungen ⁴⁾	1 874	1 897	3 771
20	Sonstige Arbeitsnebenkosten	25 872	6 519	32 391
	davon			
21	Entlassungsentschädigungen	427	340	767
22	sonstige gesetzliche Aufwendungen	2 554	399	2 953
23	Familienunterstützungen	354	144	498
24	Wohnungsfürsorge	28	18	46
25	Beihilfen im Krankheitsfall	34	24	58
26	Verpflegungszuschüsse, Auslösungen u. ä.	797	1 076	1 873
27	Naturalleistungen	436	205	641
28	Aufwendungen für Belegschaftseinrichtungen	873	293	1 166
29	Aufwendungen für berufliche Bildung	18 969	3 747	22 716
	darunter			
30	Ausbildungsvergütungen	16 560	3 425	19 985
31	sonstige Zuwendungen	1 400	273	1 673
32	Arbeitskosten insgesamt	1 300 591	521 315	1 821 906
	darunter			
33	Bruttolöhne und -gehälter	1 094 089	444 803	1 538 892

Anmerkungen S. 30

kostenart, Wirtschaftszweigen und Beschäftigtenklassen

Arbeitskosten						Lfd. Nr.
je vollbeschäftigtem						
Arbeiter ¹⁾	Angestellten ¹⁾	insgesamt	Arbeiter ¹⁾	Angestellten ¹⁾	insgesamt	
DM			% ²⁾			
Bekleidungsgewerbe						
und mehr Arbeitnehmern ³⁾						
14 545	26 288	16 748	100	100	100	1
8 336	13 414	9 289	57,3	51,0	55,5	2
4 799	6 928	5 199	33,0	26,4	31,0	3
1 251	2 685	1 520	8,6	10,2	9,1	4
534	1 758	764	3,7	6,7	4,6	5
385	585	423	2,6	2,2	2,5	6
331	341	333	2,3	1,3	2,0	7
3 452	4 902	3 725	23,7	18,6	22,2	8
1 747	2 844	1 953	12,0	10,8	11,7	9
1 012	803	973	7,0	3,1	5,8	10
1 008	802	969	6,9	3,0	5,8	11
693	1 255	799	4,8	4,8	4,8	12
3 178	5 330	3 582	21,8	20,3	21,4	13
3 053	4 841	3 389	21,0	18,4	20,2	14
2 853	4 554	3 172	19,6	17,3	18,9	15
200	287	216	1,4	1,1	1,3	16
125	489	193	0,9	1,9	1,2	17
124	479	191	0,9	1,8	1,1	18
33	144	54	0,2	0,5	0,3	19
455	496	463	3,1	1,9	2,8	20
8	26	11	0,1	0,1	0,1	21
45	30	42	0,3	0,1	0,3	22
6	11	7	0	0	0	23
0	1	1	0	0	0	24
1	2	1	0	0	0	25
14	82	27	0,1	0,3	0,2	26
8	16	9	0,1	0,1	0,1	27
15	22	17	0,1	0,1	0,1	28
334	285	325	2,3	1,1	1,9	29
291	261	286	2,0	1,0	1,7	30
25	21	24	0,2	0,1	0,1	31
22 881	39 702	26 037	157,3	151,0	155,5	32
19 248	33 875	21 993	132,3	128,9	131,3	33

Noch: 1.1 Arbeitskosten im Produzierenden Gewerbe 1978 nach Arbeits

Lfd. Nr.	Arbeitskostenart	insgesamt		
		Arbeiter ¹⁾	Angestellte ¹⁾	insgesamt
		1 000 DM		
				noch: Schuh- und Unternehmen mit 10
1	Entgelt für geleistete Arbeit	152 667	47 966	200 633
2	Arbeitsnebenkosten insgesamt	73 650	21 222	94 872
3	darunter gesetzliche Arbeitsnebenkosten	44 261	12 227	56 488
	davon			
4	Sonderzahlungen	10 099	3 509	13 608
5	davon Gratifikationen, 13. Monatsgehalt, Gewinnbeteiligungen u. ä.	4 049	2 084	6 133
6	Urlaubsgeld	3 112	884	3 996
7	Vermögenswirksame Leistungen	2 938	541	3 479
8	Vergütung arbeitsfreier Tage	29 579	8 101	37 680
9	davon Urlaubsvergütung	16 105	4 813	20 918
10	Vergütung von Krankheitstagen	6 797	1 029	7 826
11	darunter gesetzliche Lohn- und Gehaltsfortzahlung	6 793	1 029	7 822
12	Vergütung sonstiger Ausfallzeiten	6 677	2 229	8 936
13	Aufwendungen für Vorsorgeeinrichtungen	30 555	9 315	39 870
	davon			
14	Arbeitgeberpflichtbeiträge zur Sozialversicherung	30 526	8 937	39 463
	davon			
15	Renten-, Kranken- und Arbeits- losenversicherungsbeiträge	28 626	8 383	37 009
	Unfallversicherungsbeiträge	1 900	554	2 454
17	sonstige Aufwendungen für Vorsorgeeinrichtungen	29	378	407
	darunter			
18	betriebliche Altersversorgung	27	378	405
19	Pensionsrückstellungen ⁴⁾	—	66	66
20	Sonstige Arbeitsnebenkosten	3 417	297	3 714
	davon			
21	Entlassungsentschädigungen	77	—	77
22	sonstige gesetzliche Aufwendungen	265	2	267
23	Familienunterstützungen	7	—	7
24	Wohnungsfürsorge	—	—	—
25	Beihilfen im Krankheitsfall	—	—	—
26	Verpflegungszuschüsse, Auslösungen u. ä.	—	—	—
27	Naturalleistungen	38	—	38
28	Aufwendungen für Belegschaftseinrichtungen	3	1	4
29	Aufwendungen für berufliche Bildung	2 946	279	3 225
	darunter			
30	Ausbildungsvergütungen	2 867	274	3 141
31	sonstige Zuwendungen	81	15	96
32	Arbeitskosten insgesamt	226 317	69 188	295 505
	darunter			
33	Bruttolöhne und -gehälter	192 345	59 576	251 921

Anmerkungen S. 30

kostenart, Wirtschaftszweigen und Beschäftigtengrößenklassen

Arbeitskosten						Lfd. Nr.
je vollbeschäftigtem						
Arbeiter ¹⁾	Angestellten ¹⁾	insgesamt	Arbeiter ¹⁾	Angestellten ¹⁾	insgesamt	
DM			% ²⁾			
Bekleidungsgewerbe						
bis 49 Arbeitnehmern ³⁾						
14 334	21 505	15 576	100	100	100	1
6 915	9 514	7 365	48,2	44,2	47,3	2
4 156	5 482	4 385	29,0	25,5	28,2	3
948	1 573	1 056	6,6	7,3	6,8	4
380	934	476	2,7	4,3	3,1	5
292	396	310	2,0	1,8	2,0	6
276	243	270	1,9	1,1	1,7	7
2 777	3 632	2 925	19,4	16,9	18,8	8
1 512	2 158	1 624	10,5	10,0	10,4	9
638	461	608	4,5	2,1	3,9	10
638	461	607	4,4	2,1	3,9	11
627	1 013	694	4,4	4,7	4,5	12
2 869	4 176	3 095	20,0	19,4	19,9	13
2 866	4 007	3 064	20,0	18,6	19,7	14
2 688	3 758	2 873	18,8	17,5	18,4	15
178	248	191	1,2	1,2	1,2	16
3	169	32	0	0,8	0,2	17
3	169	31	0	0,8	0,2	18
—	30	5	—	0,1	0	19
321	133	288	2,2	0,6	1,9	20
7	—	6	0,1	—	0	21
25	1	21	0,2	0	0,1	22
1	—	1	0	—	0	23
—	—	—	—	—	—	24
—	—	—	—	—	—	25
—	—	—	—	—	—	26
4	—	3	0	—	0	27
0	0	0	0	0	0	28
277	125	250	1,9	0,6	1,6	29
269	123	244	1,9	0,6	1,6	30
8	7	7	0,1	0	0	31
21 249	31 019	22 941	148,2	144,2	147,3	32
18 059	26 710	19 557	126,0	124,2	125,6	33

Noch: 1.1 Arbeitskosten im Produzierenden Gewerbe 1978 nach Arbeits

Lfd. Nr.	Arbeitskostenart	insgesamt		
		Arbeiter ¹⁾	Angestellte ¹⁾	insgesamt
		1 000 DM		
				noch: Schuh- und Unternehmen mit 50
1	Entgelt für geleistete Arbeit	144 585	53 867	198 452
2	Arbeitsnebenkosten insgesamt	75 483	23 524	99 007
3	darunter gesetzliche Arbeitsnebenkosten	44 760	13 002	57 762
	davon			
4	Sonderzahlungen	10 729	4 099	14 828
	davon			
5	Gratifikationen, 13. Monatsgehalt, Gewinnbeteiligungen u. ä.	4 674	2 614	7 288
6	Urlaubsgeld	3 103	861	3 964
7	Vermögenswirksame Leistungen	2 952	624	3 576
8	Vergütung arbeitsfreier Tage	31 483	8 956	40 439
	davon			
9	Urlaubsvergütung	16 431	5 315	21 746
10	Vergütung von Krankheitstagen	8 637	1 243	9 880
	darunter			
11	gesetzliche Lohn- und Gehaltsfortzahlung	8 615	1 243	9 858
12	Vergütung sonstiger Ausfallzeiten	6 415	2 398	8 813
13	Aufwendungen für Vorsorgeeinrichtungen	29 969	9 799	39 768
	davon			
14	Arbeitgeberpflichtbeiträge zur Sozialversicherung	29 355	9 327	38 682
	davon			
15	Renten-, Kranken- und Arbeits- losenversicherungsbeiträge	27 279	8 690	35 969
	Unfallversicherungsbeiträge	2 076	637	2 713
17	sonstige Aufwendungen für Vorsorgeeinrichtungen	614	472	1 086
	darunter			
18	betriebliche Altersversorgung	597	360	957
19	Pensionsrückstellungen ⁴⁾	93	39	132
20	Sonstige Arbeitsnebenkosten	3 302	670	3 972
	davon			
21	Entlassungsentschädigungen	126	—	126
22	sonstige gesetzliche Aufwendungen	375	34	409
23	Familienunterstützungen	48	18	66
24	Wohnungsfürsorge	—	—	—
25	Beihilfen im Krankheitsfall	—	—	—
26	Verpflegungszuschüsse, Auslösungen u. ä.	—	140	140
27	Naturalleistungen	25	3	28
28	Aufwendungen für Belegschaftseinrichtungen	4	1	5
29	Aufwendungen für berufliche Bildung	2 590	463	3 053
	darunter			
30	Ausbildungsvergütungen	2 165	452	2 617
31	sonstige Zuwendungen	134	11	145
32	Arbeitskosten insgesamt	220 068	77 391	297 459
	darunter			
33	Bruttolöhne und -gehälter	186 797	66 922	253 719

Anmerkungen S. 30

kostenart, Wirtschaftszweigen und Beschäftigtengrößenklassen

Arbeitskosten						Lfd. Nr.
je vollbeschäftigtem						
Arbeiter ¹⁾	Angestellten ¹⁾	insgesamt	Arbeiter ¹⁾	Angestellten ¹⁾	insgesamt	
DM			% ²⁾			
Bekleidungsgerwerbe						
bis 99 Arbeitnehmern ³⁾						
14 449	28 006	16 635	100	100	100	1
7 544	12 230	8 299	52,2	43,7	49,9	2
4 473	6 760	4 842	31,0	24,1	29,1	3
1 072	2 131	1 243	7,4	7,6	7,5	4
467	1 359	611	3,2	4,9	3,7	5
310	448	332	2,1	1,6	2,0	6
295	324	300	2,0	1,2	1,8	7
3 146	4 656	3 390	21,8	16,6	20,4	8
1 642	2 763	1 823	11,4	9,9	11,0	9
863	646	828	6,0	2,3	5,0	10
861	646	826	6,0	2,3	5,0	11
641	1 247	739	4,4	4,5	4,4	12
2 995	5 095	3 334	20,7	18,2	20,0	13
2 934	4 849	3 242	20,3	17,3	19,5	14
2 726	4 518	3 015	18,9	16,1	18,1	15
207	331	227	1,4	1,2	1,4	16
61	245	91	0,4	0,9	0,5	17
60	187	80	0,4	0,7	0,5	18
9	20	11	0,1	0,1	0,1	19
330	348	333	2,3	1,2	2,0	20
13	—	11	0,1	—	0,1	21
37	18	34	0,3	0,1	0,2	22
5	9	6	0	0	0	23
—	—	—	—	—	—	24
—	—	—	—	—	—	25
—	73	12	—	0,3	0,1	26
2	2	2	0	0	0	27
0	1	0	0	0	0	28
259	241	256	1,8	0,9	1,5	29
216	235	219	1,5	0,8	1,3	30
13	6	12	0,1	0	0,1	31
21 993	40 237	24 934	152,2	143,7	149,9	32
18 668	34 794	21 268	129,2	124,2	127,8	33

Noch: 1.1 Arbeitskosten im Produzierenden Gewerbe 1978 nach Arbeits

Lfd. Nr.	Arbeitskostenart	insgesamt		
		Arbeiter ¹⁾	Angestellte ¹⁾	insgesamt
		1 000 DM		
				noch: Schuh- und Unternehmen mit 100
1	Entgelt für geleistete Arbeit	119 729	54 967	174 696
2	Arbeitsnebenkosten insgesamt	69 053	25 555	94 608
3	darunter gesetzliche Arbeitsnebenkosten	40 965	14 090	55 055
	davon			
4	Sonderzahlungen	10 071	4 471	14 542
	davon			
5	Gratifikationen, 13. Monatsgehalt, Gewinnbeteiligungen u. ä.	3 878	2 826	6 704
6	Urlaubsgeld	3 184	1 021	4 205
7	Vermögenswirksame Leistungen	3 009	624	3 633
8	Vergütung arbeitsfreier Tage	28 978	9 843	38 821
	davon			
9	Urlaubsvergütung	14 406	5 862	20 268
10	Vergütung von Krankheitstagen	9 048	1 388	10 436
	darunter			
11	gesetzliche Lohn- und Gehaltsfortzahlung	9 041	1 375	10 416
12	Vergütung sonstiger Ausfallzeiten	5 524	2 593	8 117
13	Aufwendungen für Vorsorgeeinrichtungen	26 182	10 667	36 849
	davon			
14	Arbeitgeberpflichtbeiträge zur Sozialversicherung	25 931	10 057	35 988
	davon			
15	Renten-, Kranken- und Arbeits- losenversicherungsbeiträge	24 073	9 515	33 588
	Unfallversicherungsbeiträge	1 858	542	2 400
17	sonstige Aufwendungen für Vorsorgeeinrichtungen	251	610	861
	darunter			
18	betriebliche Altersversorgung	243	607	850
19	Pensionsrückstellungen ⁴⁾	21	75	96
20	Sonstige Arbeitsnebenkosten	3 822	574	4 396
	davon			
21	Entlassungsentschädigungen	26	—	26
22	sonstige gesetzliche Aufwendungen	469	65	534
23	Familienunterstützungen	6	1	7
24	Wohnungsfürsorge	—	—	—
25	Beihilfen im Krankheitsfall	—	—	—
26	Verpflegungszuschüsse, Auslösungen u. ä.	81	33	114
27	Naturalleistungen	62	36	98
28	Aufwendungen für Belegschaftseinrichtungen	32	13	45
29	Aufwendungen für berufliche Bildung	2 878	351	3 229
	darunter			
30	Ausbildungsvergütungen	2 862	343	3 205
31	sonstige Zuwendungen	268	75	343
32	Arbeitskosten insgesamt	188 782	80 522	269 304
	darunter			
33	Bruttolöhne und -gehälter	158 778	69 281	228 059

Anmerkungen S. 30

kostenart, Wirtschaftszweigen und Beschäftigtengrößenklassen

Arbeitskosten						Lfd. Nr.
je vollbeschäftigtem						
Arbeiter ¹⁾	Angestellten ¹⁾	insgesamt	Arbeiter ¹⁾	Angestellten ¹⁾	insgesamt	
DM			% ²⁾			
Bekleidungsgewerbe						
bis 199 Arbeitnehmern ³⁾						
14 746	25 704	17 031	100	100	100	1
8 505	11 950	9 223	57,7	46,5	54,2	2
5 045	6 589	5 367	34,2	25,6	31,5	3
1 240	2 091	1 418	8,4	8,1	8,3	4
478	1 321	654	3,2	5,1	3,8	5
392	477	410	2,7	1,9	2,4	6
371	292	354	2,5	1,1	2,1	7
3 569	4 603	3 785	24,2	17,9	22,2	8
1 774	2 741	1 976	12,0	10,7	11,6	9
1 114	649	1 017	7,6	2,5	6,0	10
1 114	643	1 015	7,6	2,5	6,0	11
680	1 213	791	4,6	4,7	4,6	12
3 225	4 988	3 592	21,9	19,4	21,1	13
3 194	4 703	3 508	21,7	18,3	20,6	14
2 965	4 449	3 274	20,1	17,3	19,2	15
229	253	234	1,6	1,0	1,4	16
31	285	84	0,2	1,1	0,5	17
30	284	83	0,2	1,1	0,5	18
3	35	9	0	0,1	0,1	19
471	268	429	3,2	1,0	2,5	20
3	—	3	0	—	0	21
58	30	52	0,4	0,1	0,3	22
1	0	1	0	0	0	23
—	—	—	—	—	—	24
—	—	—	—	—	—	25
10	15	11	0,1	0,1	0,1	26
8	17	10	0,1	0,1	0,1	27
4	6	4	0	0	0	28
354	164	315	2,4	0,6	1,8	29
352	160	312	2,4	0,6	1,8	30
33	35	33	0,2	0,1	0,2	31
23 251	37 653	26 254	157,7	146,5	154,2	32
19 556	32 397	22 233	132,6	126,0	130,5	33

Noch: 1.1 Arbeitskosten im Produzierenden Gewerbe 1978 nach Arbeits

Lfd. Nr.	Arbeitskostenart	insgesamt		
		Arbeiter ¹⁾	Angestellte ¹⁾	insgesamt
		1 000 DM		
				noch: Schuh- und Unternehmen mit 200
1	Entgelt für geleistete Arbeit	201 031	98 245	299 276
2	Arbeitsnebenkosten insgesamt	115 431	49 081	164 512
3	darunter gesetzliche Arbeitsnebenkosten	65 608	24 680	90 288
	davon			
4	Sonderzahlungen	17 179	10 804	27 983
5	davon			
	Gratifikationen, 13. Monatsgehalt, Gewinnbeteiligungen u. ä.	6 901	7 326	14 227
6	Urlaubsgeld	5 890	2 167	8 057
7	Vermögenswirksame Leistungen	4 388	1 311	5 699
8	Vergütung arbeitsfreier Tage	48 630	17 660	66 290
9	davon			
	Urlaubsvergütung	24 087	9 978	34 065
10	Vergütung von Krankheitstagen	14 766	3 140	17 906
	darunter			
11	gesetzliche Lohn- und Gehaltsfortzahlung	14 552	3 133	17 685
12	Vergütung sonstiger Ausfallzeiten	9 777	4 542	14 319
13	Aufwendungen für Vorsorgeeinrichtungen	42 379	18 097	60 476
	davon			
14	Arbeitgeberpflichtbeiträge zur Sozialversicherung	40 777	16 919	57 696
	davon			
15	Renten-, Kranken- und Arbeits- losenversicherungsbeiträge	38 451	15 937	54 388
	Unfallversicherungsbeiträge	2 326	982	3 308
17	sonstige Aufwendungen für Vorsorgeeinrichtungen	1 602	1 178	2 780
	darunter			
18	betriebliche Altersversorgung	1 602	1 167	2 769
19	Pensionsrückstellungen ⁴⁾	269	274	543
20	Sonstige Arbeitsnebenkosten	7 243	2 520	9 763
	davon			
21	Entlassungsentschädigungen	115	142	257
22	sonstige gesetzliche Aufwendungen	502	86	588
23	Familienunterstützungen	41	9	50
24	Wohnungsfürsorge	13	—	13
25	Beihilfen im Krankheitsfall	14	—	14
26	Verpflegungszuschüsse, Auslösungen u. ä.	238	708	946
27	Naturalleistungen	127	40	167
28	Aufwendungen für Belegschaftseinrichtungen	179	79	258
29	Aufwendungen für berufliche Bildung	5 677	1 374	7 051
	darunter			
30	Ausbildungsvergütungen	4 123	1 215	5 338
31	sonstige Zuwendungen	337	82	419
32	Arbeitskosten insgesamt	316 462	147 326	463 788
	darunter			
33	Bruttolöhne und -gehälter	266 840	126 709	393 549

Anmerkungen S. 30

kostenart, Wirtschaftszweigen und Beschäftigtengrößenklassen

Arbeitskosten						Lfd. Nr.
je vollbeschäftigtem						
Arbeiter ¹⁾	Angestellten ¹⁾	insgesamt	Arbeiter ¹⁾	Angestellten ¹⁾	insgesamt	
DM			% ²⁾			
Bekleidungsgewerbe						
bis 499 Arbeitnehmern³⁾						
15 005	29 937	17 943	100	100	100	1
8 616	14 956	9 863	57,4	50,0	55,0	2
4 897	7 520	5 413	32,6	25,1	30,2	3
1 282	3 292	1 678	8,5	11,0	9,4	4
515	2 232	853	3,4	7,5	4,8	5
440	660	483	2,9	2,2	2,7	6
328	399	342	2,2	1,3	1,9	7
3 630	5 381	3 974	24,2	18,0	22,2	8
1 798	3 040	2 042	12,0	10,2	11,4	9
1 102	957	1 074	7,3	3,2	6,0	10
1 086	955	1 060	7,2	3,2	5,9	11
730	1 384	858	4,9	4,6	4,8	12
3 163	5 515	3 626	21,1	18,4	20,2	13
3 044	5 156	3 459	20,3	17,2	19,3	14
2 870	4 856	3 261	19,1	16,2	18,2	15
174	299	198	1,2	1,0	1,1	16
120	359	167	0,8	1,2	0,9	17
120	356	166	0,8	1,2	0,9	18
20	83	33	0,1	0,3	0,2	19
541	768	585	3,6	2,6	3,3	20
9	43	15	0,1	0,1	0,1	21
37	26	35	0,2	0,1	0,2	22
3	3	3	0	0	0	23
1	—	1	0	—	0	24
1	—	1	0	—	0	25
18	216	57	0,1	0,7	0,3	26
9	12	10	0,1	0	0,1	27
13	24	15	0,1	0,1	0,1	28
424	419	423	2,8	1,4	2,4	29
308	370	320	2,1	1,2	1,8	30
25	25	25	0,2	0,1	0,1	31
23 621	44 893	27 806	157,4	150,0	155,0	32
19 917	38 611	23 595	132,7	129,0	131,5	33

Noch: 1.1 Arbeitskosten im Produzierenden Gewerbe 1978 nach Arbeits

Lfd. Nr.	Arbeitskostenart	insgesamt		
		Arbeiter ¹⁾	Angestellte ¹⁾	insgesamt
		1 000 DM		
				noch: Schuh- und Unternehmen mit 500
1	Entgelt für geleistete Arbeit	118 505	56 918	175 423
2	Arbeitsnebenkosten insgesamt	81 675	33 230	114 905
3	darunter gesetzliche Arbeitsnebenkosten	47 068	16 948	64 016
	davon			
4	Sonderzahlungen	12 500	5 353	17 853
	davon			
5	Gratifikationen, 13. Monatsgehalt, Gewinnbeteiligungen u. ä.	5 660	2 960	8 620
6	Urlaubsgeld	3 444	1 476	4 920
7	Vermögenswirksame Leistungen	3 396	917	4 313
8	Vergütung arbeitsfreier Tage	35 416	12 938	48 354
	davon			
9	Urlaubsvergütung	17 359	7 439	24 798
10	Vergütung von Krankheitstagen	11 640	2 503	14 143
	darunter			
11	gesetzliche Lohn- und Gehaltsfortzahlung	11 640	2 503	14 143
12	Vergütung sonstiger Ausfallzeiten	6 417	2 996	9 413
13	Aufwendungen für Vorsorgeeinrichtungen	29 890	13 443	43 333
	davon			
14	Arbeitgeberpflichtbeiträge zur Sozialversicherung	28 400	11 297	39 697
	davon			
15	Renten-, Kranken- und Arbeits- losenversicherungsbeiträge	26 370	10 659	37 029
	Unfallversicherungsbeiträge	2 030	638	2 668
17	sonstige Aufwendungen für Vorsorgeeinrichtungen	1 490	2 146	3 636
	darunter			
18	betriebliche Altersversorgung	1 490	2 146	3 636
19	Pensionsrückstellungen ⁴⁾	440	997	1 437
20	Sonstige Arbeitsnebenkosten	3 869	1 496	5 365
	davon			
21	Entlassungsentschädigungen	31	166	197
22	sonstige gesetzliche Aufwendungen	611	152	763
23	Familienunterstützungen	20	20	40
24	Wohnungsfürsorge	—	1	1
25	Beihilfen im Krankheitsfall	17	13	30
26	Verpflegungszuschüsse, Auslösungen u. ä.	64	14	78
27	Naturaileistungen	—	35	35
28	Aufwendungen für Belegschaftseinrichtungen	412	182	594
29	Aufwendungen für berufliche Bildung	2 613	890	3 503
	darunter			
30	Ausbildungsvergütungen	2 441	789	3 230
31	sonstige Zuwendungen	101	23	124
32	Arbeitskosten insgesamt	200 180	90 148	290 328
	darunter			
33	Bruttolöhne und -gehälter	166 421	75 209	241 630

Anmerkungen S. 30

kostenart, Wirtschaftszweigen und Beschäftigtengrößenklassen

Arbeitskosten						Lfd. Nr.
je vollbeschäftigtem						
Arbeiter ¹⁾	Angestellten ¹⁾	insgesamt	Arbeiter ¹⁾	Angestellten ¹⁾	insgesamt	
DM			%2)			
Bekleidungsgerwerbe						
bis 999 Arbeitnehmern ³⁾						
14 238	25 366	16 684	100	100	100	1
9 875	14 809	10 928	68,9	58,4	65,5	2
5 691	7 553	6 088	39,7	29,8	36,5	3
1 511	2 386	1 698	10,5	9,4	10,2	4
684	1 319	820	4,8	5,2	4,9	5
416	658	468	2,9	2,6	2,8	6
411	409	410	2,9	1,6	2,5	7
4 282	5 766	4 599	29,9	22,7	27,6	8
2 099	3 315	2 358	14,6	13,1	14,1	9
1 407	1 115	1 345	9,8	4,4	8,1	10
1 407	1 115	1 345	9,8	4,4	8,1	11
776	1 335	895	5,4	5,3	5,4	12
3 614	5 991	4 121	25,2	23,6	24,7	13
3 434	5 035	3 775	24,0	19,8	22,6	14
3 188	4 750	3 522	22,3	18,7	21,1	15
245	284	254	1,7	1,1	1,5	16
180	956	346	1,3	3,8	2,1	17
180	956	346	1,3	3,8	2,1	18
53	444	137	0,4	1,8	0,8	19
468	667	510	3,3	2,6	3,1	20
4	74	19	0	0,3	0,1	21
74	68	73	0,5	0,3	0,4	22
2	9	4	0	0	0	23
—	0	0	—	0	0	24
2	6	3	0	0	0	25
8	6	7	0,1	0	0	26
—	16	3	—	0,1	0	27
50	81	56	0,3	0,3	0,3	28
316	397	333	2,2	1,6	2,0	29
295	352	307	2,1	1,4	1,8	30
12	10	12	0,1	0	0,1	31
24 204	40 175	27 612	168,9	158,4	165,5	32
20 122	33 517	22 981	140,4	132,1	137,7	33

Noch: 1.1 Arbeitskosten im Produzierenden Gewerbe 1978 nach Arbeits

Lfd. Nr.	Arbeitskostenart	insgesamt		
		insgesamt		
		Arbeiter ¹⁾	Angestellte ¹⁾	insgesamt
		1 000 DM		
				noch: Schuh- und Unternehmen mit 1 000
1	Entgelt für geleistete Arbeit	90 223	33 219	123 442
2	Arbeitsnebenkosten insgesamt	58 559	23 521	82 080
3	darunter gesetzliche Arbeitsnebenkosten	30 138	10 023	40 161
	davon			
4	Sonderzahlungen	10 528	7 014	17 542
5	davon			
	Gratifikationen, 13. Monatsgehalt, Gewinnbeteiligungen u. ä.	5 214	5 278	10 492
6	Urlaubsgeld	3 167	1 278	4 445
7	Vermögenswirksame Leistungen	2 147	458	2 605
8	Vergütung arbeitsfreier Tage	22 157	6 873	29 030
9	davon			
	Urlaubsvergütung	10 909	3 941	14 850
10	Vergütung von Krankheitstagen	6 649	1 246	7 895
	darunter			
11	gesetzliche Lohn- und Gehaltsfortzahlung	6 649	1 245	7 894
12	Vergütung sonstiger Ausfallzeiten	4 599	1 686	6 285
13	Aufwendungen für Vorsorgeeinrichtungen	21 655	8 672	30 327
	davon			
14	Arbeitgeberpflichtbeiträge zur Sozialversicherung	18 558	7 032	25 590
	davon			
15	Renten-, Kranken- und Arbeits- losenversicherungsbeiträge	17 370	6 618	23 988
	Unfallversicherungsbeiträge	1 188	414	1 602
17	sonstige Aufwendungen für Vorsorgeeinrichtungen	3 097	1 640	4 737
	darunter			
18	betriebliche Altersversorgung	3 097	1 631	4 728
19	Pensionsrückstellungen ⁴⁾	1 051	446	1 497
20	Sonstige Arbeitsnebenkosten	4 219	962	5 181
	davon			
21	Entlassungsentschädigungen	52	32	84
22	sonstige gesetzliche Aufwendungen	332	60	392
23	Familienunterstützungen	232	96	328
24	Wohnungsfürsorge	15	17	32
25	Beihilfen im Krankheitsfall	3	11	14
26	Verpflegungszuschüsse, Auslösungen u. ä.	414	181	595
27	Naturalleistungen	184	91	275
28	Aufwendungen für Belegschaftseinrichtungen	243	17	260
29	Aufwendungen für berufliche Bildung	2 265	390	2 655
	darunter			
30	Ausbildungsvergütungen	2 102	352	2 454
31	sonstige Zuwendungen	479	67	546
32	Arbeitskosten insgesamt	148 782	56 740	205 522
	darunter			
33	Bruttolöhne und -gehälter	122 908	47 106	170 014

kostenart, Wirtschaftszweigen und Beschäftigtengrößenklassen

Arbeitskosten						Lfd. Nr.
je vollbeschäftigtem						
Arbeiter ¹⁾	Angestellten ¹⁾	insgesamt	Arbeiter ¹⁾	Angestellten ¹⁾	insgesamt	
DM			%2)			
Bekleidungsgerbe						
und mehr Arbeitnehmern³⁾						
14 103	25 304	16 010	100	100	100	1
9 154	17 917	10 646	64,9	70,8	66,5	2
4 711	7 635	5 209	33,4	30,2	32,5	3
1 646	5 343	2 275	11,7	21,1	14,2	4
815	4 020	1 361	5,8	15,9	8,5	5
495	973	577	3,5	3,8	3,6	6
336	349	338	2,4	1,4	2,1	7
3 463	5 235	3 765	24,6	20,7	23,5	8
1 705	3 002	1 926	12,1	11,9	12,0	9
1 039	949	1 024	7,4	3,8	6,4	10
1 039	948	1 024	7,4	3,7	6,4	11
719	1 284	815	5,1	5,1	5,1	12
3 385	6 606	3 933	24,0	26,1	24,6	13
2 901	5 356	3 319	20,6	21,2	20,7	14
2 715	5 041	3 111	19,3	19,9	19,4	15
186	315	208	1,3	1,2	1,3	16
484	1 249	614	3,4	4,9	3,8	17
484	1 242	613	3,4	4,9	3,8	18
164	340	194	1,2	1,3	1,2	19
659	733	672	4,7	2,9	4,2	20
8	24	11	0,1	0,1	0,1	21
52	46	51	0,4	0,2	0,3	22
36	73	43	0,3	0,3	0,3	23
2	13	4	0	0,1	0	24
0	8	2	0	0	0	25
65	138	77	0,5	0,5	0,5	26
29	69	36	0,2	0,3	0,2	27
38	13	34	0,3	0,1	0,2	28
354	297	344	2,5	1,2	2,2	29
329	268	318	2,3	1,1	2,0	30
75	51	71	0,5	0,2	0,4	31
23 257	43 221	26 656	164,9	170,8	166,5	32
19 212	35 882	22 051	136,2	141,8	137,7	33

Noch: 1.1 Arbeitskosten im Produzierenden Gewerbe 1978 nach Arbeits

Lfd. Nr.	Arbeitskostenart	insgesamt		
		Arbeiter ¹⁾	Angestellte ¹⁾	insgesamt
		1 000 DM		
				Schuh
				Unternehmen mit 10
1	Entgelt für geleistete Arbeit	90 555	30 043	120 598
2	Arbeitsnebenkosten insgesamt	52 925	17 337	70 262
3	darunter gesetzliche Arbeitsnebenkosten	31 213	8 693	39 906
	davon			
4	Sonderzahlungen	7 926	3 213	11 139
	davon			
5	Gratifikationen, 13. Monatsgehalt, Gewinnbeteiligungen u. ä.	2 656	1 966	4 622
6	Urlaubsgeld	3 731	928	4 659
7	Vermögenswirksame Leistungen	1 539	319	1 858
8	Vergütung arbeitsfreier Tage	21 612	5 936	27 548
	davon			
9	Urlaubsvergütung	10 427	3 417	13 844
10	Vergütung von Krankheitstagen	6 267	1 020	7 287
	darunter			
11	gesetzliche Lohn- und Gehaltsfortzahlung	6 259	1 019	7 278
12	Vergütung sonstiger Ausfallzeiten	4 918	1 499	6 417
13	Aufwendungen für Vorsorgeeinrichtungen	21 177	7 545	28 722
	davon			
14	Arbeitgeberpflichtbeiträge zur Sozialversicherung	19 901	6 163	26 064
	davon			
15	Renten-, Kranken- und Arbeits- losenversicherungsbeiträge	18 726	5 768	24 494
16	Unfallversicherungsbeiträge	1 175	395	1 570
17	sonstige Aufwendungen für Vorsorgeeinrichtungen	1 276	1 382	2 658
	darunter			
18	betriebliche Altersversorgung	1 275	1 382	2 657
19	Pensionsrückstellungen ⁴⁾	604	532	1 136
20	Sonstige Arbeitsnebenkosten	2 210	643	2 853
	davon			
21	Entlassungsentschädigungen	11	17	28
22	sonstige gesetzliche Aufwendungen	135	12	147
23	Familienunterstützungen	17	19	36
24	Wohnungsfürsorge	—	—	—
25	Beihilfen im Krankheitsfall	3	6	9
26	Verpflegungszuschüsse, Auslösungen u. ä.	—	121	121
27	Naturalleistungen	144	79	223
28	Aufwendungen für Belegschaftseinrichtungen	201	11	212
29	Aufwendungen für berufliche Bildung	1 405	368	1 773
	darunter			
30	Ausbildungsvergütungen	1 347	364	1 711
31	sonstige Zuwendungen	294	10	304
32	Arbeitskosten insgesamt	143 480	47 380	190 860
	darunter			
33	Bruttolöhne und -gehälter	120 093	39 192	159 285

Anmerkungen S. 30

kostenart, Wirtschaftszweigen und Beschäftigtengrößenklassen

Arbeitskosten						Lfd. Nr.
je vollbeschäftigtem						
Arbeiter ¹⁾	Angestellten ¹⁾	insgesamt	Arbeiter ¹⁾	Angestellten ¹⁾	insgesamt	
DM			% ²⁾			
gewerbe						
und mehr Arbeitnehmern ³⁾						
15 468	25 389	17 136	100	100	100	1
9 040	14 651	9 984	58,4	57,7	58,3	2
5 332	7 346	5 670	34,5	28,9	33,1	3
1 354	2 715	1 583	8,8	10,7	9,2	4
454	1 661	657	2,9	6,5	3,8	5
637	784	662	4,1	3,1	3,9	6
263	270	264	1,7	1,1	1,5	7
3 692	5 016	3 914	23,9	19,8	22,8	8
1 781	2 888	1 967	11,5	11,4	11,5	9
1 070	862	1 035	6,9	3,4	6,0	10
1 069	861	1 034	6,9	3,4	6,0	11
840	1 267	912	5,4	5,0	5,3	12
3 617	6 376	4 081	23,4	25,1	23,8	13
3 399	5 208	3 703	22,0	20,5	21,6	14
3 199	4 875	3 480	20,7	19,2	20,3	15
201	334	223	1,3	1,3	1,3	16
218	1 168	378	1,4	4,6	2,2	17
218	1 168	378	1,4	4,6	2,2	18
103	450	161	0,7	1,8	0,9	19
377	543	405	2,4	2,1	2,4	20
2	14	4	0	0,1	0	21
23	10	21	0,1	0	0,1	22
3	16	5	0	0,1	0	23
—	—	—	—	—	—	24
1	5	1	0	0	0	25
—	102	17	—	0,4	0,1	26
25	67	32	0,2	0,3	0,2	27
34	9	30	0,2	0	0,2	28
240	311	252	1,6	1,2	1,5	29
230	308	243	1,5	1,2	1,4	30
50	8	43	0,3	0	0,3	31
24 508	40 041	27 120	158,4	157,7	158,3	32
20 513	33 121	22 633	132,6	130,5	132,1	33

Noch: 1.1 Arbeitskosten im Produzierenden Gewerbe 1978 nach Arbeits

Lfd. Nr.	Arbeitskostenart	insgesamt		
		insgesamt		
		Arbeiter ¹⁾	Angestellte ¹⁾	insgesamt
		1 000 DM		
				noch: Schuh
				Unternehmen mit 10
1	Entgelt für geleistete Arbeit	13 597	3 922	17 519
2	Arbeitsnebenkosten insgesamt	6 770	1 898	8 668
3	darunter gesetzliche Arbeitsnebenkosten	3 988	1 067	5 055
	davon			
4	Sonderzahlungen	1 034	377	1 411
	davon			
5	Gratifikationen, 13. Monatsgehalt, Gewinnbeteiligungen u. ä.	289	190	479
6	Urlaubsgeld	494	131	625
7	Vermögenswirksame Leistungen	251	56	307
8	Vergütung arbeitsfreier Tage	2 691	725	3 416
	davon			
9	Urlaubsvergütung	1 528	413	1 941
10	Vergütung von Krankheitstagen	529	105	634
	darunter			
11	gesetzliche Lohn- und Gehaltsfortzahlung	525	105	630
12	Vergütung sonstiger Ausfallzeiten	634	207	841
13	Aufwendungen für Vorsorgeeinrichtungen	2 821	757	3 578
	davon			
14	Arbeitgeberpflichtbeiträge zur Sozialversicherung	2 820	755	3 575
	davon			
15	Renten-, Kranken- und Arbeits- losenversicherungsbeiträge	2 669	713	3 382
16	Unfallversicherungsbeiträge	151	42	193
17	sonstige Aufwendungen für Vorsorgeeinrichtungen	1	2	3
	darunter			
18	betriebliche Altersversorgung	—	2	2
19	Pensionsrückstellungen ⁴⁾	—	—	—
20	Sonstige Arbeitsnebenkosten	224	39	263
	davon			
21	Entlassungsentschädigungen	—	—	—
22	sonstige gesetzliche Aufwendungen	9	—	9
23	Familienunterstützungen	4	—	4
24	Wohnungsfürsorge	—	—	—
25	Beihilfen im Krankheitsfall	—	—	—
26	Verpflegungszuschüsse, Auslösungen u. ä.	—	—	—
27	Naturalleistungen	—	—	—
28	Aufwendungen für Belegschaftseinrichtungen	1	1	2
29	Aufwendungen für berufliche Bildung	158	38	196
	darunter			
30	Ausbildungsvergütungen	143	38	181
31	sonstige Zuwendungen	52	—	52
32	Arbeitskosten insgesamt	20 367	5 820	26 187
	darunter			
33	Bruttolöhne und -gehälter	17 322	5 024	22 346

kostenart, Wirtschaftszweigen und Beschäftigtengrößenklassen

Arbeitskosten						Lfd. Nr.
je vollbeschäftigtem						
Arbeiter ¹⁾	Angestellten ¹⁾	insgesamt	Arbeiter ¹⁾	Angestellten ¹⁾	insgesamt	
DM			% ²⁾			
gewerbe						
bis 49 Arbeitnehmern ³⁾						
16 845	22 855	17 898	100	100	100	1
8 387	11 061	8 856	49,8	48,4	49,5	2
4 941	6 218	5 164	29,3	27,2	28,9	3
1 281	2 197	1 442	7,6	9,6	8,1	4
358	1 107	489	2,1	4,8	2,7	5
612	763	639	3,6	3,3	3,6	6
311	326	314	1,8	1,4	1,8	7
3 334	4 225	3 490	19,8	18,5	19,5	8
1 893	2 407	1 983	11,2	10,5	11,1	9
655	612	648	3,9	2,7	3,6	10
650	612	644	3,9	2,7	3,6	11
785	1 206	859	4,7	5,3	4,8	12
3 495	4 411	3 655	20,7	19,3	20,4	13
3 494	4 400	3 652	20,7	19,3	20,4	14
3 306	4 155	3 455	19,6	18,2	19,3	15
187	245	197	1,1	1,1	1,1	16
1	12	3	0	0,1	0	17
—	12	2	—	0,1	0	18
—	—	—	—	—	—	19
278	227	269	1,6	1,0	1,5	20
—	—	—	—	—	—	21
11	—	9	0,1	—	0,1	22
5	—	4	0	—	0	23
—	—	—	—	—	—	24
—	—	—	—	—	—	25
—	—	—	—	—	—	26
—	—	—	—	—	—	27
1	6	2	—	—	—	28
196	221	200	1,2	1,0	1,1	29
177	221	185	1,1	1,0	1,0	30
64	—	53	0,4	—	0,3	31
25 232	33 916	26 754	149,8	148,4	149,5	32
21 459	29 277	22 830	127,4	128,1	127,6	33

Noch: 1.1 Arbeitskosten im Produzierenden Gewerbe 1978 nach Arbeits

Lfd. Nr.	Arbeitskostenart			
		insgesamt		
		Arbeiter ¹⁾	Angestellte ¹⁾	insgesamt
		1 000 DM		
				Bekleidungsgewerbe
				Unternehmen mit 10
1	Entgelt für geleistete Arbeit	683 273	289 364	972 637
2	Arbeitsnebenkosten insgesamt	391 588	146 348	537 936
3	darunter gesetzliche Arbeitsnebenkosten	224 231	75 533	299 764
	davon			
4	Sonderzahlungen	58 618	29 818	88 436
5	davon			
	Gratifikationen, 13. Monatsgehalt, Gewinnbeteiligungen u. ä.	25 374	19 731	45 105
6	Urlaubsgeld	17 082	6 313	23 395
7	Vermögenswirksame Leistungen	16 162	3 774	19 936
8	Vergütung arbeitsfreier Tage	162 329	53 898	216 227
	davon			
9	Urlaubsvergütung	82 481	31 123	113 604
10	Vergütung von Krankheitstagen	47 870	9 041	56 911
	darunter			
11	gesetzliche Lohn- und Gehaltsfortzahlung	47 640	9 027	56 667
12	Vergütung sonstiger Ausfallzeiten	31 978	13 734	45 712
13	Aufwendungen für Vorsorgeeinrichtungen	148 082	57 209	205 291
	davon			
14	Arbeitgeberpflichtbeiträge zur Sozialversicherung	142 338	52 406	194 744
	davon			
15	Renten-, Kranken- und Arbeits- losenversicherungsbeiträge	132 916	49 266	182 182
16	Unfallversicherungsbeiträge	9 422	3 140	12 562
17	sonstige Aufwendungen für Vorsorgeeinrichtungen	5 744	4 803	10 547
	darunter			
18	betriebliche Altersversorgung	5 718	4 668	10 386
19	Pensionsrückstellungen ⁴⁾	1 507	1 585	3 092
20	Sonstige Arbeitsnebenkosten	22 559	5 423	27 982
	davon			
21	Entlassungsentschädigungen	406	321	727
22	sonstige gesetzliche Aufwendungen	2 275	366	2 641
23	Familienunterstützungen	334	125	459
24	Wohnungsfürsorge	24	18	42
25	Beihilfen im Krankheitsfall	32	17	49
26	Verpflegungszuschüsse, Auslösungen u. ä.	761	907	1 668
27	Naturalleistungen	273	118	391
28	Aufwendungen für Belegschaftseinrichtungen	665	280	945
29	Aufwendungen für berufliche Bildung	16 748	3 045	19 793
	darunter			
30	Ausbildungsvergütungen	14 464	2 747	17 211
31	sonstige Zuwendungen	1 041	226	1 267
32	Arbeitskosten insgesamt	1 074 861	435 712	1 510 573
	darunter			
33	Bruttolöhne und -gehälter	904 220	373 080	1 277 300

Anmerkungen S. 30

kostenart, Wirtschaftszweigen und Beschäftigtengrößenklassen

Arbeitskosten						Lfd. Nr.
je vollbeschäftigtem						
Arbeiter ¹⁾	Angestellten ¹⁾	insgesamt	Arbeiter ¹⁾	Angestellten ¹⁾	insgesamt	
DM			%2)			
(ohne Pelzwaren)						
und mehr Arbeitnehmern ³⁾						
14 358	26 650	16 641	100	100	100	1
8 228	13 478	9 204	57,3	50,6	55,3	2
4 712	6 957	5 129	32,8	26,1	30,8	3
1 232	2 746	1 513	8,6	10,3	9,1	4
533	1 817	772	3,7	6,8	4,6	5
359	581	400	2,5	2,2	2,4	6
340	348	341	2,4	1,3	2,0	7
3 411	4 964	3 700	23,8	18,6	22,2	8
1 733	2 866	1 944	12,1	10,8	11,7	9
1 006	833	974	7,0	3,1	5,9	10
1 001	831	970	7,0	3,1	5,8	11
672	1 265	782	4,7	4,7	4,7	12
3 112	5 269	3 512	21,7	19,8	21,1	13
2 991	4 827	3 332	20,8	18,1	20,0	14
2 793	4 537	3 117	19,5	17,0	18,7	15
198	289	215	1,4	1,1	1,3	16
121	442	180	0,8	1,7	1,1	17
120	430	178	0,8	1,6	1,1	18
32	146	53	0,2	0,5	0,3	19
474	499	479	3,3	1,9	2,9	20
9	30	12	0,1	0,1	0,1	21
48	34	45	0,3	0,1	0,3	22
7	12	8	0	0	0	23
1	2	1	0	0	0	24
1	2	1	0	0	0	25
16	84	29	0,1	0,3	0,2	26
6	11	7	0	0	0	27
14	26	16	0,1	0,1	0,1	28
352	280	339	2,5	1,1	2,0	29
304	253	294	2,1	0,9	1,8	30
22	21	22	0,2	0,1	0,1	31
22 586	40 129	25 845	157,3	150,6	155,3	32
19 000	34 360	21 854	132,3	128,9	131,3	33

Noch: 1.1 Arbeitskosten im Produzierenden Gewerbe 1978 nach Arbeits

Lfd. Nr.	Arbeitskostenart	insgesamt		
		Arbeiter ¹⁾	Angestellte ¹⁾	insgesamt
1 000 DM				
		noch: Bekleidungsgewerbe		
		Unternehmen mit 10		
1	Entgelt für geleistete Arbeit	109 161	30 134	139 295
2	Arbeitsnebenkosten insgesamt	50 440	12 117	62 557
3	darunter gesetzliche Arbeitsnebenkosten	30 724	7 347	38 071
	davon			
4	Sonderzahlungen	6 619	1 883	8 502
5	davon Gratifikationen, 13. Monatsgehalt, Gewinnbeteiligungen u. ä.	2 322	1 077	3 399
6	Urlaubsgeld	2 137	513	2 650
7	Vermögenswirksame Leistungen	2 160	293	2 453
8	Vergütung arbeitsfreier Tage	20 185	4 868	25 053
9	davon Urlaubsvergütung	10 943	2 833	13 776
10	Vergütung von Krankheitstagen	4 607	695	5 302
11	darunter gesetzliche Lohn- und Gehaltsfortzahlung	4 607	695	5 302
12	Vergütung sonstiger Ausfallzeiten	4 635	1 340	5 975
13	Aufwendungen für Vorsorgeeinrichtungen	21 306	5 310	26 616
14	davon Arbeitgeberpflichtbeiträge zur Sozialversicherung	21 306	5 310	26 616
15	davon Renten-, Kranken- und Arbeits- losenversicherungsbeiträge	19 979	4 928	24 907
16	Unfallversicherungsbeiträge	1 327	382	1 709
17	sonstige Aufwendungen für Vorsorgeeinrichtungen	—	—	—
18	darunter betriebliche Altersversorgung	—	—	—
19	Pensionsrückstellungen ⁴⁾	—	—	—
20	Sonstige Arbeitsnebenkosten	2 330	56	2 386
21	davon Entlassungsentschädigungen	77	—	77
22	sonstige gesetzliche Aufwendungen	176	2	178
23	Familienunterstützungen	—	—	—
24	Wohnungsfürsorge	—	—	—
25	Beihilfen im Krankheitsfall	—	—	—
26	Verpflegungszuschüsse, Auslösungen u. ä.	—	—	—
27	Naturalleistungen	38	—	38
28	Aufwendungen für Belegschaftseinrichtungen	1	—	1
29	Aufwendungen für berufliche Bildung	2 038	54	2 092
30	darunter Ausbildungsvergütungen	2 033	54	2 087
31	sonstige Zuwendungen	—	—	—
32	Arbeitskosten insgesamt	159 601	42 251	201 852
	darunter			
33	Bruttolöhne und -gehälter	135 965	36 885	172 850

Anmerkungen S. 30

kostenart, Wirtschaftszweigen und Beschäftigtengrößenklassen

Arbeitskosten						Lfd. Nr.
je vollbeschäftigtem						
Arbeiter ¹⁾	Angestellten ¹⁾	insgesamt	Arbeiter ¹⁾	Angestellten ¹⁾	insgesamt	
DM			%2)			
(ohne Pelzwaren)						
bis 49 Arbeitnehmern ³						
13 574	21 569	14 757	100	100	100	1
6 272	8 673	6 627	46,2	40,2	44,9	2
3 820	5 259	4 033	28,1	24,4	27,3	3
823	1 348	901	6,1	6,2	6,1	4
289	771	360	2,1	3,6	2,4	5
266	367	281	2,0	1,7	1,9	6
269	210	260	2,0	1,0	1,8	7
2 510	3 484	2 654	18,5	16,2	18,0	8
1 361	2 028	1 459	10,0	9,4	9,9	9
573	497	562	4,2	2,3	3,8	10
573	497	562	4,2	2,3	3,8	11
576	959	633	4,2	4,4	4,3	12
2 649	3 801	2 820	19,5	17,6	19,1	13
2 649	3 801	2 820	19,5	17,6	19,1	14
2 484	3 527	2 639	18,3	16,4	17,9	15
165	273	181	1,2	1,3	1,2	16
—	—	—	—	—	—	17
—	—	—	—	—	—	18
—	—	—	—	—	—	19
290	40	253	2,1	0,2	1,7	20
10	—	8	0,1	—	0,1	21
22	1	19	0,2	0	0,1	22
—	—	—	—	—	—	23
—	—	—	—	—	—	24
—	—	—	—	—	—	25
—	—	—	—	—	—	26
5	—	4	0	—	0	27
—	—	0	0	—	0	28
253	39	222	1,9	0,2	1,5	29
253	39	221	1,9	0,2	1,5	30
—	—	—	—	—	—	31
19 846	30 242	21 385	146,2	140,2	144,9	32
16 907	26 401	18 312	124,6	122,4	124,1	33

Noch: 1.1 Arbeitskosten im Produzierenden Gewerbe 1978 nach Arbeits

Lfd. Nr.	Arbeitskostenart	insgesamt		
		insgesamt		
		Arbeiter ¹⁾	Angestellte ¹⁾	insgesamt
		1 000 DM		
				noch: Bekleidungsgewerbe
				Unternehmen mit 50
1	Entgelt für geleistete Arbeit	121 837	46 317	168 154
2	Arbeitsnebenkosten insgesamt	63 817	20 221	84 038
3	darunter gesetzliche Arbeitsnebenkosten	37 696	11 171	48 867
	davon			
4	Sonderzahlungen	8 916	3 522	12 438
5	davon			
	Gratifikationen, 13. Monatsgehalt, Gewinnbeteiligungen u. ä.	3 890	2 277	6 167
6	Urlaubsgeld	2 529	716	3 245
7	Vermögenswirksame Leistungen	2 497	529	3 026
8	Vergütung arbeitsfreier Tage	26 482	7 652	34 134
9	davon			
	Urlaubsvergütung	13 804	4 531	18 335
10	Vergütung von Krankheitstagen	7 318	1 061	8 379
	darunter			
11	gesetzliche Lohn- und Gehaltsfortzahlung	7 296	1 061	8 357
12	Vergütung sonstiger Ausfallzeiten	5 360	2 060	7 420
13	Aufwendungen für Vorsorgeeinrichtungen	25 305	8 474	33 779
	davon			
14	Arbeitgeberpflichtbeiträge zur Sozialversicherung	24 703	8 019	32 722
	davon			
15	Renten-, Kranken- und Arbeits- losenversicherungsbeiträge	22 960	7 439	30 399
16	Unfallversicherungsbeiträge	1 743	580	2 323
17	sonstige Aufwendungen für Vorsorgeeinrichtungen	602	455	1 057
	darunter			
18	betriebliche Altersversorgung	584	343	927
19	Pensionsrückstellungen ⁴⁾	93	39	132
20	Sonstige Arbeitsnebenkosten	3 114	573	3 687
	davon			
21	Entlassungsentschädigungen	122	—	122
22	sonstige gesetzliche Aufwendungen	337	31	368
23	Familienunterstützungen	45	17	62
24	Wohnungsfürsorge	—	—	—
25	Beihilfen im Krankheitsfall	—	—	—
26	Verpflegungszuschüsse, Auslösungen u. ä.	—	140	140
27	Naturalleistungen	22	2	24
28	Aufwendungen für Belegschaftseinrichtungen	4	1	5
29	Aufwendungen für berufliche Bildung	2 487	377	2 864
	darunter			
30	Ausbildungsvergütungen	2 062	366	2 428
31	sonstige Zuwendungen	97	5	102
32	Arbeitskosten insgesamt	185 654	66 538	252 192
	darunter			
33	Bruttolöhne und -gehälter	157 235	57 491	214 726

Anmerkungen S. 30

kostenart, Wirtschaftszweigen und Beschäftigtengrößenklassen

Arbeitskosten						Lfd. Nr.
je vollbeschäftigtem						
Arbeiter ¹⁾	Angestellten ¹⁾	insgesamt	Arbeiter ¹⁾	Angestellten ¹⁾	insgesamt	
DM			%2)			
(ohne Pelzwaren)						
bis 99 Arbeitnehmern ³⁾						
14 470	28 122	16 703	100	100	100	1
7 579	12 277	8 348	52,4	43,7	50,0	2
4 477	6 783	4 854	30,9	24,1	29,1	3
1 059	2 138	1 236	7,3	7,6	7,4	4
462	1 383	613	3,2	4,9	3,7	5
300	435	322	2,1	1,5	1,9	6
297	321	301	2,0	1,1	1,8	7
3 145	4 646	3 391	21,7	16,5	20,3	8
1 639	2 751	1 821	11,3	9,8	10,9	9
869	644	832	6,0	2,3	5,0	10
866	644	830	6,0	2,3	5,0	11
637	1 251	737	4,4	4,4	4,4	12
3 005	5 145	3 355	20,8	17,3	20,1	13
2 934	4 869	3 250	20,3	18,3	19,5	14
2 727	4 517	3 020	18,8	16,1	18,1	15
207	352	231	1,4	1,3	1,4	16
71	276	105	0,5	1,0	0,6	17
69	208	92	0,5	0,7	0,6	18
11	24	13	0,1	0,1	0,1	19
370	348	366	2,6	1,2	2,2	20
14	—	12	0,1	—	0,1	21
40	19	37	0,3	0,1	0,2	22
5	10	6	0	0	0	23
—	—	—	—	—	—	24
—	—	—	—	—	—	25
—	85	14	—	0,3	0,1	26
3	1	2	0	0	0	27
0	1	0	0	0	0	28
295	229	284	2,0	0,8	1,7	29
245	222	241	1,7	0,8	1,4	30
12	3	10	0,1	0	0,1	31
22 049	40 400	25 051	152,4	143,7	150,0	32
18 674	34 906	21 329	129,1	124,1	127,7	33

Noch: 1.1 Arbeitskosten im Produzierenden Gewerbe 1978 nach Arbeits

Lfd. Nr.	Arbeitskostenart			
		insgesamt		
		Arbeiter ¹⁾	Angestellte ¹⁾	insgesamt
		1 000 DM		
		noch: Bekleidungsgewerbe		
		Unternehmen mit 200		
1	Entgelt für geleistete Arbeit	167 999	86 289	254 288
2	Arbeitsnebenkosten insgesamt	97 259	42 852	140 111
3	darunter gesetzliche Arbeitsnebenkosten	54 803	21 271	76 074
	davon			
4	Sonderzahlungen	14 088	9 666	23 754
5	davon Gratifikationen, 13. Monatsgehalt, Gewinnbeteiligungen u. ä.	5 847	6 690	12 537
6	Urlaubsgeld	4 526	1 841	6 367
7	Vermögenswirksame Leistungen	3 715	1 135	4 850
8	Vergütung arbeitsfreier Tage	41 112	15 329	56 441
9	davon Urlaubsvergütung	20 614	8 635	29 249
10	Vergütung von Krankheitstagen	12 343	2 732	15 075
11	darunter gesetzliche Lohn- und Gehaltsfortzahlung	12 142	2 731	14 873
12	Vergütung sonstiger Ausfallzeiten	8 155	3 962	12 117
13	Aufwendungen für Vorsorgeeinrichtungen	35 313	15 654	50 967
14	davon Arbeitgeberpflichtbeiträge zur Sozialversicherung	34 050	14 511	48 561
15	davon Renten-, Kranken- und Arbeits- losenversicherungsbeiträge	32 170	13 698	45 868
16	Unfallversicherungsbeiträge	1 880	813	2 693
17	sonstige Aufwendungen für Vorsorgeeinrichtungen	1 263	1 143	2 406
18	darunter betriebliche Altersversorgung	1 263	1 131	2 394
19	Pensionsrückstellungen ⁴⁾	329	455	784
20	Sonstige Arbeitsnebenkosten	6 746	2 203	8 949
21	davon Entlassungsentschädigungen	106	140	246
22	sonstige gesetzliche Aufwendungen	456	67	523
23	Familienunterstützungen	41	9	50
24	Wohnungsfürsorge	9	—	9
25	Beihilfen im Krankheitsfall	14	—	14
26	Verpflegungszuschüsse, Auslösungen u. ä.	202	660	862
27	Naturalleistungen	108	35	143
28	Aufwendungen für Belegschaftseinrichtungen	177	79	256
29	Aufwendungen für berufliche Bildung	5 325	1 151	6 476
30	darunter Ausbildungsvergütungen	3 772	1 007	4 779
31	sonstige Zuwendungen	308	62	370
32	Arbeitskosten insgesamt	265 258	129 141	394 399
	darunter			
33	Bruttolöhne und -gehälter	223 199	111 284	334 483

kostenart, Wirtschaftszweigen und Beschäftigtengrößenklassen

Arbeitskosten						Lfd. Nr.
je vollbeschäftigtem						
Arbeiter ¹⁾	Angestellten ¹⁾	insgesamt	Arbeiter ¹⁾	Angestellten ¹⁾	insgesamt	
DM			%2)			
(ohne Pelzwaren)						
bis 499 Arbeitnehmern ³⁾						
14 801	30 816	17 970	100	100	100	1
8 569	15 304	9 901	57,9	49,7	55,1	2
4 828	7 597	5 376	32,6	24,7	29,9	3
1 241	3 452	1 679	8,4	11,2	9,3	4
515	2 389	886	3,5	7,8	4,9	5
399	657	450	2,7	2,1	2,5	6
327	405	343	2,2	1,3	1,9	7
3 622	5 474	3 989	24,5	17,8	22,2	8
1 816	3 084	2 067	12,3	10,0	11,5	9
1 087	976	1 065	7,3	3,2	5,9	10
1 070	975	1 051	7,2	3,2	5,8	11
718	1 415	856	4,9	4,6	4,8	12
3 111	5 591	3 602	21,0	18,1	20,0	13
3 000	5 182	3 432	20,3	16,8	19,1	14
2 834	4 892	3 241	19,1	15,9	18,0	15
166	290	190	1,1	0,9	1,1	16
111	408	170	0,8	1,3	0,9	17
111	404	169	0,8	1,3	0,9	18
29	162	55	0,2	0,5	0,3	19
594	787	632	4,0	2,6	3,5	20
9	50	17	0,1	0,2	0,1	21
40	24	37	0,3	0,1	0,2	22
4	3	4	0	0	0	23
1	—	1	0	—	0	24
1	—	1	—	—	0	25
18	236	61	0,1	0,8	0,3	26
10	12	10	0,1	0	0,1	27
16	28	18	0,1	0,1	0,1	28
469	411	458	3,2	1,3	2,5	29
332	360	338	2,2	1,2	1,9	30
27	22	26	0,2	0,1	0,1	31
23 370	46 120	27 872	157,9	149,7	155,1	32
19 664	39 743	23 637	132,9	129,0	131,5	33

Noch: 1.1 Arbeitskosten im Produzierenden Gewerbe 1978 nach Arbeits

Lfd. Nr.	Arbeitskostenart	insgesamt		
		Arbeiter ¹⁾	Angestellte ¹⁾	insgesamt
		1 000 DM		
				noch: Bekleidungsgewerbe
				Unternehmen mit 500
1	Entgelt für geleistete Arbeit	118 505	56 918	175 423
2	Arbeitsnebenkosten insgesamt	81 675	33 230	114 905
3	darunter gesetzliche Arbeitsnebenkosten	47 068	16 948	64 016
	davon			
4	Sonderzahlungen	12 500	5 353	17 853
5	davon			
	Gratifikationen, 13. Monatsgehalt, Gewinnbeteiligungen u. ä.	5 660	2 960	8 620
6	Urlaubsgeld	3 444	1 476	4 920
7	Vermögenswirksame Leistungen	3 396	917	4 313
8	Vergütung arbeitsfreier Tage	35 416	12 938	48 354
9	davon			
	Urlaubsvergütung	17 359	7 439	24 798
10	Vergütung von Krankheitstagen	11 640	2 503	14 143
	darunter			
11	gesetzliche Lohn- und Gehaltsfortzahlung	11 640	2 503	14 143
12	Vergütung sonstiger Ausfallzeiten	6 417	2 996	9 413
13	Aufwendungen für Vorsorgeeinrichtungen	29 890	13 443	43 333
	davon			
14	Arbeitgeberpflichtbeiträge zur Sozialversicherung	28 400	11 297	39 697
	davon			
15	Renten-, Kranken- und Arbeits- losenversicherungsbeiträge	26 370	10 659	37 029
16	Unfallversicherungsbeiträge	2 030	638	2 668
17	sonstige Aufwendungen für Vorsorgeeinrichtungen	1 490	2 146	3 636
	darunter			
18	betriebliche Altersversorgung	1 490	2 146	3 636
19	Pensionsrückstellungen ⁴⁾	440	997	1 437
20	Sonstige Arbeitsnebenkosten	3 869	1 496	5 365
	davon			
21	Entlassungsentschädigungen	31	166	197
22	sonstige gesetzliche Aufwendungen	611	152	763
23	Familienunterstützungen	20	20	40
24	Wohnungsfürsorge	—	1	1
25	Beihilfen im Krankheitsfall	17	13	30
26	Verpflegungszuschüsse, Auslösungen u. ä.	64	14	78
27	Naturalleistungen	—	35	35
28	Aufwendungen für Belegschaftseinrichtungen	412	182	594
29	Aufwendungen für berufliche Bildung	2 613	890	3 503
	darunter			
30	Ausbildungsvergütungen	2 441	789	3 230
31	sonstige Zuwendungen	101	23	124
32	Arbeitskosten insgesamt	200 180	90 148	290 328
	darunter			
33	Bruttolöhne und -gehälter	166 421	75 209	241 630

Anmerkungen S. 30

kostenart, Wirtschaftszweigen und Beschäftigtengrößenklassen

Arbeitskosten						Lfd. Nr.
je vollbeschäftigtem						
Arbeiter ¹⁾	Angestellten ¹⁾	insgesamt	Arbeiter ¹⁾	Angestellten ¹⁾	insgesamt	
DM			%2)			
(ohne Pelzwaren)						
bis 999 Arbeitnehmern ³⁾						
14 328	25 366	16 684	100	100	100	1
9 875	14 809	10 928	68,9	58,4	65,5	2
5 691	7 553	6 088	39,7	29,8	36,5	3
1 511	2 386	1 698	10,5	9,4	10,2	4
684	1 319	820	4,8	5,2	4,9	5
416	658	468	2,9	2,6	2,8	6
411	409	410	2,9	1,6	2,5	7
4 282	5 766	4 599	29,9	22,7	27,6	8
2 099	3 315	2 358	14,6	13,1	14,1	9
1 407	1 115	1 345	9,8	4,4	8,1	10
1 407	1 115	1 345	9,8	4,4	8,1	11
776	1 335	895	5,4	5,3	5,4	12
3 614	5 991	4 121	25,2	23,6	24,7	13
3 434	5 035	3 775	24,0	19,8	22,6	14
3 188	4 750	3 522	22,3	18,7	21,1	15
245	284	254	1,7	1,1	1,5	16
180	956	346	1,3	3,8	2,1	17
180	956	346	1,3	3,8	2,1	18
53	444	137	0,4	1,8	0,8	19
468	667	510	3,3	2,6	3,1	20
4	74	19	0	0,3	0,1	21
74	68	73	0,5	0,3	0,4	22
2	9	4	0	0	0	23
—	0	0	—	0	0	24
2	6	3	0	0	0	25
8	6	7	0,1	0	0	26
—	16	3	—	0,1	0	27
50	81	56	0,3	0,3	0,3	28
316	397	333	2,2	1,6	2,0	29
295	352	307	2,1	1,4	1,8	30
12	10	12	0,1	0	0,1	31
24 204	40 175	27 612	168,9	158,4	165,5	32
20 122	33 517	22 981	140,4	132,1	137,7	33

Noch: 1.1 Arbeitskosten im Produzierenden Gewerbe 1978 nach Arbeits

Lfd. Nr.	Arbeitskostenart	insgesamt		
		Arbeiter ¹⁾	Angestellte ¹⁾	insgesamt
		1 000 DM		
				Be- und Verar Unternehmen mit 10
1	Entgelt für geleistete Arbeit	1 629 631	616 782	2 246 413
2	Arbeitsnebenkosten insgesamt	970 496	339 357	1 309 853
3	darunter gesetzliche Arbeitsnebenkosten	555 288	175 729	731 017
	davon			
4	Sonderzahlungen	172 264	71 429	243 693
5	davon			
5	Gratifikationen, 13. Monatsgehalt, Gewinnbeteiligungen u. ä.	74 705	37 891	112 596
6	Urlaubsgeld	66 880	24 333	91 213
7	Vermögenswirksame Leistungen	30 679	9 205	39 884
8	Vergütung arbeitsfreier Tage	375 894	127 758	503 652
9	davon			
9	Urlaubsvergütung	201 237	72 693	273 930
10	Vergütung von Krankheitstagen	94 469	22 586	117 055
	darunter			
11	gesetzliche Lohn- und Gehaltsfortzahlung	94 297	22 567	116 864
12	Vergütung sonstiger Ausfallzeiten	80 188	32 479	112 667
13	Aufwendungen für Vorsorgeeinrichtungen	393 889	128 657	522 546
	davon			
14	Arbeitgeberpflichtbeiträge zur Sozialversicherung	378 127	120 282	498 409
	davon			
15	Renten-, Kranken- und Arbeits- losenversicherungsbeiträge	324 500	110 350	434 850
16	Unfallversicherungsbeiträge	53 627	9 932	63 559
17	sonstige Aufwendungen für Vorsorgeeinrichtungen	15 762	8 375	24 137
	darunter			
18	betriebliche Altersversorgung	15 643	8 235	23 878
19	Pensionsrückstellungen ⁴⁾	1 327	817	2 144
20	Sonstige Arbeitsnebenkosten	28 449	11 513	39 962
	davon			
21	Entlassungsentschädigungen	735	901	1 636
22	sonstige gesetzliche Aufwendungen	2 676	401	3 077
23	Familienunterstützungen	223	56	279
24	Wohnungsfürsorge	3	12	15
25	Beihilfen im Krankheitsfall	32	25	57
26	Verpflegungszuschüsse, Auslösungen u. ä.	8 663	553	9 216
27	Naturalleistungen	1 480	604	2 084
28	Aufwendungen für Belegschaftseinrichtungen	962	168	1 130
29	Aufwendungen für berufliche Bildung	12 911	8 629	21 540
	darunter			
30	Ausbildungsvergütungen	12 457	8 447	20 904
31	sonstige Zuwendungen	764	164	928
32	Arbeitskosten insgesamt	2 600 127	956 139	3 556 266
	darunter			
33	Bruttolöhne und -gehälter	2 177 789	815 969	2 993 758

Anmerkungen S. 30

kostenart, Wirtschaftszweigen und Beschäftigtengrößenklassen

Arbeitskosten						Lfd. Nr.
je vollbeschäftigtem						
Arbeiter ¹⁾	Angestellten ¹⁾	insgesamt	Arbeiter ¹⁾	Angestellten ¹⁾	insgesamt	
DM			%2)			
beitung von Holz						
und mehr Arbeitnehmern ³⁾						
20 360	28 742	22 133	100	100	100	1
12 125	15 814	12 905	59,6	55,0	58,3	2
6 938	8 189	7 202	34,1	28,5	32,5	3
2 152	3 329	2 401	10,6	11,6	10,8	4
933	1 766	1 109	4,6	6,1	5,0	5
836	1 134	899	4,1	3,9	4,1	6
383	429	393	1,9	1,5	1,8	7
4 696	5 954	4 962	23,1	20,7	22,4	8
2 514	3 388	2 699	12,3	11,8	12,2	9
1 180	1 053	1 153	5,8	3,7	5,2	10
1 178	1 052	1 151	5,8	3,7	5,2	11
1 002	1 514	1 110	4,9	5,3	5,0	12
4 921	5 995	5 148	24,2	20,9	23,3	13
4 724	5 605	4 911	23,2	19,5	22,2	14
4 054	5 142	4 284	19,9	17,9	19,4	15
670	463	626	3,3	1,6	2,8	16
197	390	238	1,0	1,4	1,1	17
195	384	235	1,0	1,3	1,1	18
17	38	21	0,1	0,1	0,1	19
355	537	394	1,7	1,9	1,8	20
9	42	16	0	0,1	0,1	21
33	19	30	0,2	0,1	0,1	22
3	3	3	0	0	0	23
0	1	0	0	0	0	24
0	1	1	0	0	0	25
108	26	91	0,5	0,1	0,4	26
18	28	21	0,1	0,1	0,1	27
12	8	11	0,1	0	0,1	28
161	402	212	0,8	1,4	1,0	29
156	394	206	0,8	1,4	0,9	30
10	8	9	0	0	0	31
32 486	44 556	35 038	159,6	155,0	158,3	32
27 209	38 024	29 496	133,6	132,3	133,3	33

Noch: 1.1 Arbeitskosten im Produzierenden Gewerbe 1978 nach Arbeits

Lfd. Nr.	Arbeitskostenart	insgesamt		
		Arbeiter ¹⁾	Angestellte ¹⁾	insgesamt
1 000 DM				
noch: Be- und Verar				
Unternehmen mit 10				
1	Entgelt für geleistete Arbeit	261 533	73 020	334 553
2	Arbeitsnebenkosten insgesamt	141 304	34 553	175 857
3	darunter gesetzliche Arbeitsnebenkosten	82 577	17 899	100 476
	davon			
4	Sonderzahlungen	22 661	7 465	30 126
5	davon			
	Gratifikationen, 13. Monatsgehalt, Gewinnbeteiligungen u. ä.	10 281	4 009	14 290
6	Urlaubsgeld	7 679	2 267	9 946
7	Vermögenswirksame Leistungen	4 701	1 189	5 890
8	Vergütung arbeitsfreier Tage	52 556	11 387	63 943
9	davon			
	Urlaubsvergütung	28 579	7 460	36 039
10	Vergütung von Krankheitstagen	11 788	559	12 347
	darunter			
11	gesetzliche Lohn- und Gehaltsfortzahlung	11 658	555	12 213
12	Vergütung sonstiger Ausfallzeiten	12 189	3 368	15 557
13	Aufwendungen für Vorsorgeeinrichtungen	58 686	14 433	73 119
	davon			
14	Arbeitgeberpflichtbeiträge zur Sozialversicherung	58 312	13 972	72 284
	davon			
15	Renten-, Kranken- und Arbeits- losenversicherungsbeiträge	50 219	12 923	63 142
16	Unfallversicherungsbeiträge	8 093	1 049	9 142
17	sonstige Aufwendungen für Vorsorgeeinrichtungen	374	461	835
	darunter			
18	betriebliche Altersversorgung	374	456	830
19	Pensionsrückstellungen ⁴⁾	21	17	38
20	Sonstige Arbeitsnebenkosten	7 401	1 268	8 669
	davon			
21	Entlassungsentschädigungen	66	—	66
22	sonstige gesetzliche Aufwendungen	418	4	422
23	Familienunterstützungen	8	3	11
24	Wohnungsfürsorge	—	—	—
25	Beihilfen im Krankheitsfall	—	—	—
26	Verpflegungszuschüsse, Auslösungen u. ä.	1 907	40	1 947
27	Naturalleistungen	13	2	15
28	Aufwendungen für Belegschaftseinrichtungen	216	2	218
29	Aufwendungen für berufliche Bildung	4 645	1 211	5 856
	darunter			
30	Ausbildungsvergütungen	4 645	1 207	5 852
31	sonstige Zuwendungen	128	6	134
32	Arbeitskosten insgesamt	402 837	107 573	510 410
	darunter			
33	Bruttolöhne und -gehälter	336 750	91 872	428 622

Anmerkungen S. 30

kostenart, Wirtschaftszweigen und Beschäftigtengrößenklassen

Arbeitskosten						Lfd. Nr.
je vollbeschäftigtem						
Arbeiter ¹⁾	Angestellten ¹⁾	insgesamt	Arbeiter ¹⁾	Angestellten ¹⁾	insgesamt	
DM			% ²⁾			
beitung von Holz						
bis 49 Arbeitnehmern ³⁾						
18 920	25 220	20 011	100	100	100	1
10 222	11 934	10 519	54,0	47,3	52,6	2
5 974	6 182	6 010	31,6	24,5	30,0	3
1 639	2 578	1 802	8,7	10,2	9,0	4
744	1 385	855	3,9	5,5	4,3	5
556	783	595	2,9	3,1	3,0	6
340	411	352	1,8	1,6	1,8	7
3 802	3 933	3 825	20,1	15,6	19,1	8
2 067	2 577	2 156	10,9	10,2	10,8	9
853	193	739	4,5	0,8	3,7	10
843	192	731	4,5	0,8	3,7	11
882	1 163	931	4,7	4,6	4,7	12
4 245	4 985	4 374	22,4	19,8	21,9	13
4 218	4 826	4 324	22,3	19,1	21,6	14
3 633	4 463	3 777	19,2	17,7	18,9	15
585	362	547	3,1	1,4	2,7	16
27	159	50	0,1	0,6	0,2	17
27	157	50	0,1	0,6	0,2	18
2	6	2	0	0	0	19
535	438	519	2,8	1,7	2,6	20
5	—	4	0	—	0	21
30	1	25	0,2	0	0,1	22
1	1	1	0	0	0	23
—	—	—	—	—	—	24
—	—	—	—	—	—	25
138	14	116	0,7	0,1	0,6	26
1	1	1	0	0	0	27
16	1	13	0,1	0	0,1	28
336	418	350	1,8	1,7	1,8	29
336	417	350	1,8	1,7	1,7	30
9	2	8	0	0	0	31
29 142	37 154	30 530	154,0	147,3	152,6	32
24 361	31 731	25 638	128,8	125,8	128,1	33

Noch: 1.1 Arbeitskosten im Produzierenden Gewerbe 1978 nach Arbeits

Lfd. Nr.	Arbeitskostenart	insgesamt		
		Arbeiter ¹⁾	Angestellte ¹⁾	insgesamt
		1 000 DM		
				noch: Be- und Verar Unternehmen mit 50
1	Entgelt für geleistete Arbeit	239 108	80 673	319 781
2	Arbeitsnebenkosten insgesamt	135 788	41 258	177 046
3	darunter gesetzliche Arbeitsnebenkosten	77 086	21 323	98 409
	davon			
4	Sonderzahlungen	23 728	8 011	31 739
	davon			
5	Gratifikationen, 13. Monatsgehalt, Gewinnbeteiligungen u. ä.	10 605	4 518	15 123
6	Urlaubsgeld	8 445	2 365	10 810
7	Vermögenswirksame Leistungen	4 678	1 128	5 806
8	Vergütung arbeitsfreier Tage	50 706	14 478	65 184
	davon			
9	Urlaubsvergütung	27 800	8 510	36 310
10	Vergütung von Krankheitstagen	11 786	2 170	13 956
	darunter			
11	gesetzliche Lohn- und Gehaltsfortzahlung	11 786	2 162	13 948
12	Vergütung sonstiger Ausfallzeiten	11 120	3 798	14 918
13	Aufwendungen für Vorsorgeeinrichtungen	55 557	15 939	71 496
	davon			
14	Arbeitgeberpflichtbeiträge zur Sozialversicherung	53 566	15 274	68 840
	davon			
15	Renten-, Kranken- und Arbeits- losenversicherungsbeiträge	46 882	13 853	60 735
16	Unfallversicherungsbeiträge	6 684	1 421	8 105
17	sonstige Aufwendungen für Vorsorgeeinrichtungen	1 991	665	2 656
	darunter			
18	betriebliche Altersversorgung	1 989	665	2 654
19	Pensionsrückstellungen ⁴⁾	902	144	1 046
20	Sonstige Arbeitsnebenkosten	5 797	2 830	8 627
	davon			
21	Entlassungsentschädigungen	6	201	207
22	sonstige gesetzliche Aufwendungen	614	89	703
23	Familienunterstützungen	36	21	57
24	Wohnungsfürsorge	—	3	3
25	Beihilfen im Krankheitsfall	—	—	—
26	Verpflegungszuschüsse, Auslösungen u. ä.	2 254	113	2 367
27	Naturalleistungen	—	—	—
28	Aufwendungen für Belegschaftseinrichtungen	74	9	83
29	Aufwendungen für berufliche Bildung	2 711	2 377	5 088
	darunter			
30	Ausbildungsvergütungen	2 540	2 309	4 849
31	sonstige Zuwendungen	102	17	119
32	Arbeitskosten insgesamt	374 896	121 931	496 827
	darunter			
33	Bruttolöhne und -gehälter	313 542	103 162	416 704

Anmerkungen S. 30

kostenart, Wirtschaftszweigen und Beschäftigtengrößenklassen

Arbeitskosten						Lfd. Nr.
je vollbeschäftigtem						
Arbeiter ¹⁾	Angestellten ¹⁾	insgesamt	Arbeiter ¹⁾	Angestellten ¹⁾	insgesamt	
DM			%2)			
beitung von Holz						
bis 99 Arbeitnehmern ³⁾						
20 501	28 902	22 123	100	100	100	1
11 642	14 781	12 248	56,8	51,1	55,4	2
6 609	7 639	6 808	32,2	26,4	30,8	3
2 034	2 870	2 196	9,9	9,9	9,9	4
909	1 619	1 046	4,4	5,6	4,7	5
724	847	748	3,5	2,9	3,4	6
401	404	402	2,0	1,4	1,8	7
4 347	5 187	4 510	21,2	17,9	20,4	8
2 384	3 049	2 512	11,6	10,5	11,4	9
1 011	777	966	4,9	2,7	4,4	10
1 011	775	965	4,9	2,7	4,4	11
953	1 361	1 032	4,7	4,7	4,7	12
4 763	5 710	4 946	23,2	19,8	22,4	13
4 593	5 472	4 762	22,4	18,9	21,5	14
4 020	4 963	4 202	19,6	17,2	19,0	15
573	509	561	2,8	1,8	2,5	16
171	238	184	0,8	0,8	0,8	17
171	238	184	0,8	0,8	0,8	18
77	52	72	0,4	0,2	0,3	19
497	1 014	597	2,4	3,5	2,7	20
1	72	14	0	0,2	0,1	21
53	32	49	0,3	0,1	0,2	22
3	8	4	0	0	0	23
—	1	0	—	0	0	24
—	—	—	—	—	—	25
193	40	164	0,9	0,1	0,7	26
—	—	—	—	—	—	27
6	3	6	0	0	0	28
232	852	352	1,1	2,9	1,6	29
218	827	335	1,1	2,9	1,5	30
9	6	8	0	0	0	31
32 143	43 683	34 372	156,8	151,1	155,4	32
26 883	36 958	28 828	131,1	127,9	130,3	33

Noch: 1.1 Arbeitskosten im Produzierenden Gewerbe 1978 nach Arbeits

Lfd. Nr.	Arbeitskostenart			
		insgesamt		
		Arbeiter ¹⁾	Angestellte ¹⁾	insgesamt
		1 000 DM		
				noch: Be- und Verar
				Unternehmen mit 200
1	Entgelt für geleistete Arbeit	420 926	161 072	581 998
2	Arbeitsnebenkosten insgesamt	252 912	84 932	337 844
3	darunter gesetzliche Arbeitsnebenkosten	145 697	44 522	190 219
	davon			
4	Sonderzahlungen	42 714	16 331	59 045
5	davon Gratifikationen, 13. Monatsgehalt, Gewinnbeteiligungen u. ä.	17 820	9 441	27 261
6	Urlaubsgeld	17 629	4 776	22 405
7	Vermögenswirksame Leistungen	7 265	2 114	9 379
8	Vergütung arbeitsfreier Tage	98 111	31 109	129 220
9	davon Urlaubsvergütung	50 799	17 963	68 762
10	Vergütung von Krankheitstagen	27 920	5 335	33 255
11	darunter gesetzliche Lohn- und Gehaltsfortzahlung	27 918	5 332	33 250
12	Vergütung sonstiger Ausfallzeiten	19 392	7 811	27 203
13	Aufwendungen für Vorsorgeeinrichtungen	104 608	34 654	139 262
	davon			
14	Arbeitgeberpflichtbeiträge zur Sozialversicherung	97 490	31 274	128 764
	davon			
15	Renten-, Kranken- und Arbeits- losenversicherungsbeiträge	83 268	28 419	111 687
16	Unfallversicherungsbeiträge	14 222	2 855	17 077
17	sonstige Aufwendungen für Vorsorgeeinrichtungen	7 118	3 380	10 498
	darunter			
18	betriebliche Altersversorgung	7 118	3 369	10 487
19	Pensionsrückstellungen ⁴⁾	1 484	1 405	2 889
20	Sonstige Arbeitsnebenkosten	7 479	2 838	10 317
	davon			
21	Entlassungsentschädigungen	318	294	612
22	sonstige gesetzliche Aufwendungen	897	105	1 002
23	Familienunterstützungen	86	12	98
24	Wohnungsfürsorge	3	7	10
25	Beihilfen im Krankheitsfall	19	13	32
26	Verpflegungszuschüsse, Auslösungen u. ä.	3 779	182	3 961
27	Naturalleistungen	148	52	200
28	Aufwendungen für Belegschaftseinrichtungen	289	47	336
29	Aufwendungen für berufliche Bildung	1 796	2 065	3 861
	darunter			
30	Ausbildungsvergütungen	1 653	1 999	3 652
31	sonstige Zuwendungen	144	61	205
32	Arbeitskosten insgesamt	673 838	246 004	919 842
	darunter			
33	Bruttolöhne und -gehälter	561 751	208 512	770 263

Anmerkungen S. 30

kostenart, Wirtschaftszweigen und Beschäftigtengrößenklassen

Arbeitskosten						Lfd. Nr.
je vollbeschäftigtem						
Arbeiter ¹⁾	Angestellten ¹⁾	insgesamt	Arbeiter ¹⁾	Angestellten ¹⁾	insgesamt	
DM			% ²⁾			
beitung von Holz						
bis 499 Arbeitnehmern ³⁾						
21 704	31 581	23 761	100	100	100	1
13 041	16 652	13 793	60,1	52,7	58,0	2
7 513	8 729	7 766	34,6	27,6	32,7	3
2 202	3 202	2 411	10,1	10,1	10,1	4
919	1 851	1 113	4,2	5,9	4,7	5
909	936	915	4,2	3,0	3,8	6
375	414	383	1,7	1,3	1,6	7
5 059	6 099	5 276	23,3	19,3	22,2	8
2 619	3 522	2 807	12,1	11,2	11,8	9
1 440	1 046	1 358	6,6	3,3	5,7	10
1 440	1 045	1 357	6,6	3,3	5,7	11
1 000	1 531	1 111	4,6	4,8	4,7	12
5 394	6 795	5 686	24,9	21,5	23,9	13
5 027	6 132	5 257	23,2	19,4	22,1	14
4 294	5 572	4 560	19,8	17,6	19,2	15
733	560	697	3,4	1,8	2,9	16
367	663	429	1,7	2,1	1,8	17
367	661	428	1,7	2,1	1,8	18
77	275	118	0,4	0,9	0,5	19
386	556	421	1,8	1,8	1,8	20
16	58	25	0,1	0,2	0,1	21
46	21	41	0,2	0,1	0,2	22
4	2	4	0	0	0	23
0	1	0	0	0	0	24
1	3	1	0	0	0	25
195	36	162	0,9	0,1	0,7	26
8	10	8	0	0	0	27
15	9	14	0,1	0	0,1	28
93	405	158	0,4	1,3	0,7	29
85	392	149	0,4	1,2	0,6	30
7	12	8	0	0	0	31
34 745	48 233	37 554	160,1	152,7	158,0	32
28 966	40 882	31 447	133,5	129,5	132,3	33

Noch: 1.1 Arbeitskosten im Produzierenden Gewerbe 1978 nach Arbeits

Lfd. Nr.	Arbeitskostenart	insgesamt		
		Arbeiter ¹⁾	Angestellte ¹⁾	insgesamt
				noch: Be- und Verar
				Unternehmen mit 1 000
1	Entgelt für geleistete Arbeit	345 943	154 133	500 076
2	Arbeitsnebenkosten insgesamt	225 640	98 261	323 901
3	darunter gesetzliche Arbeitsnebenkosten	127 058	50 966	178 024
	davon			
4	Sonderzahlungen	42 491	21 198	63 689
5	davon Gratifikationen, 13. Monatsgehalt, Gewinnbeteiligungen u. ä.	18 186	10 039	28 225
6	Urlaubsgeld	16 762	8 615	25 377
7	Vermögenswirksame Leistungen	7 543	2 544	10 087
8	Vergütung arbeitsfreier Tage	92 209	42 376	134 585
9	davon Urlaubsvergütung	50 534	22 897	73 431
10	Vergütung von Krankheitstagen	20 798	9 125	29 923
	darunter			
11	gesetzliche Lohn- und Gehaltsfortzahlung	20 798	9 125	29 923
12	Vergütung sonstiger Ausfallzeiten	20 877	10 354	31 231
13	Aufwendungen für Vorsorgeeinrichtungen	87 172	32 875	120 047
	davon			
14	Arbeitgeberpflichtbeiträge zur Sozialversicherung	85 232	31 419	116 651
	davon			
15	Renten-, Kranken- und Arbeits- losenversicherungsbeiträge	73 079	28 925	102 004
16	Unfallversicherungsbeiträge	12 153	2 494	14 647
17	sonstige Aufwendungen für Vorsorgeeinrichtungen	1 940	1 456	3 396
	darunter			
18	betriebliche Altersversorgung	1 940	1 456	3 396
19	Pensionsrückstellungen ⁴⁾	2 994	2 040	5 034
20	Sonstige Arbeitsnebenkosten	3 768	1 812	5 580
	davon			
21	Entlassungsentschädigungen	48	238	286
22	sonstige gesetzliche Aufwendungen	151	68	219
23	Familienunterstützungen	21	—	21
24	Wohnungsfürsorge	—	—	—
25	Beihilfen im Krankheitsfall	—	—	—
26	Verpflegungszuschüsse, Auslösungen u. ä.	56	45	101
27	Naturalleistungen	1 248	499	1 747
28	Aufwendungen für Belegschaftseinrichtungen	272	84	356
29	Aufwendungen für berufliche Bildung	1 908	846	2 754
	darunter			
30	Ausbildungsvergütungen	1 908	846	2 754
31	sonstige Zuwendungen	64	32	96
32	Arbeitskosten insgesamt	571 583	252 394	823 977
	darunter			
33	Bruttolöhne und -gehälter	480 643	217 707	698 350

Anmerkungen S. 30

kostenart, Wirtschaftszweigen und Beschäftigtengrößenklassen

Arbeitskosten						Lfd. Nr.
je vollbeschäftigtem						
Arbeiter ¹⁾	Angestellten ¹⁾	insgesamt	Arbeiter ¹⁾	Angestellten ¹⁾	insgesamt	
DM			% ²⁾			
beitung von Holz						
und mehr Arbeitnehmern ³⁾						
19 963	28 057	21 911	100	100	100	1
13 021	17 886	14 192	65,2	63,8	64,8	2
7 332	9 277	7 800	36,7	33,1	35,6	3
2 452	3 859	2 791	12,3	13,8	12,7	4
1 049	1 827	1 237	5,3	6,5	5,6	5
967	1 568	1 112	4,8	5,6	5,1	6
435	463	442	2,2	1,7	2,0	7
5 321	7 714	5 897	26,7	27,5	26,9	8
2 916	4 168	3 217	14,6	14,9	14,7	9
1 200	1 661	1 311	6,0	5,9	6,0	10
1 200	1 661	1 311	6,0	5,9	6,0	11
1 205	1 885	1 368	6,0	6,7	6,2	12
5 030	5 984	5 260	25,2	21,3	24,0	13
4 918	5 719	5 111	24,6	20,4	23,3	14
4 217	5 265	4 469	21,1	18,8	20,4	15
701	454	642	3,5	1,6	2,9	16
112	265	149	0,6	0,9	0,7	17
112	265	149	0,6	0,9	0,7	18
173	371	221	0,9	1,3	1,0	19
217	330	244	1,1	1,2	1,1	20
3	43	13	0	0,2	0,1	21
9	12	10	0	0	0	22
1	—	1	0	—	0	23
—	—	—	—	—	—	24
—	—	—	—	—	—	25
3	8	4	0	0	0	26
72	91	77	0,4	0,3	0,3	27
16	15	16	0,1	0,1	0,1	28
110	154	121	0,6	0,5	0,6	29
110	154	121	0,6	0,5	0,6	30
4	6	4	0	0	0	31
32 984	45 943	36 103	165,2	163,8	164,8	32
27 736	39 629	30 599	138,9	141,2	139,6	33

Noch: 1.1 Arbeitskosten im Produzierenden Gewerbe 1978 nach Arbeits

Lfd. Nr.	Arbeitskostenart	insgesamt		
		Arbeiter ¹⁾	Angestellte ¹⁾	insgesamt
1 000 DM				
Be- und Verarbeitung von Holz				
Unternehmen mit 10				
1	Entgelt für geleistete Arbeit	549 223	229 063	778 286
2	Arbeitsnebenkosten insgesamt	321 783	118 530	440 313
3	darunter gesetzliche Arbeitsnebenkosten	186 763	61 316	248 079
	davon			
4	Sonderzahlungen	51 719	24 084	75 803
5	davon			
	Gratifikationen, 13. Monatsgehalt, Gewinnbeteiligungen u. ä.	22 551	13 789	36 340
6	Urlaubsgeld	19 656	6 891	26 547
7	Vermögenswirksame Leistungen	9 512	3 404	12 916
8	Vergütung arbeitsfreier Tage	121 883	41 022	162 905
9	davon			
	Urlaubsvergütung	62 589	24 244	86 833
10	Vergütung von Krankheitstagen	33 550	6 081	39 631
	darunter			
11	gesetzliche Lohn- und Gehaltsfortzahlung	33 482	6 072	39 554
12	Vergütung sonstiger Ausfallzeiten	25 744	10 697	36 441
13	Aufwendungen für Vorsorgeeinrichtungen	131 025	48 316	179 341
	davon			
14	Arbeitgeberpflichtbeiträge zur Sozialversicherung	125 974	44 327	170 301
	davon			
15	Renten-, Kranken- und Arbeits- losenversicherungsbeiträge	106 519	40 496	147 015
16	Unfallversicherungsbeiträge	19 455	3 831	23 286
17	sonstige Aufwendungen für Vorsorgeeinrichtungen	5 051	3 989	9 040
	darunter			
18	betriebliche Altersversorgung	5 043	3 898	8 941
19	Pensionsrückstellungen ⁴⁾	1 797	1 331	3 128
20	Sonstige Arbeitsnebenkosten	17 156	5 108	22 264
	davon			
21	Entlassungsentschädigungen	403	355	758
22	sonstige gesetzliche Aufwendungen	1 563	220	1 783
23	Familienunterstützungen	114	30	144
24	Wohnungsfürsorge	3	12	15
25	Beihilfen im Krankheitsfall	3	—	3
26	Verpflegungszuschüsse, Auslösungen u. ä.	8 246	355	8 601
27	Naturalleistungen	82	26	108
28	Aufwendungen für Belegschaftseinrichtungen	606	60	666
29	Aufwendungen für berufliche Bildung	5 727	3 926	9 653
	darunter			
30	Ausbildungsvergütungen	5 365	3 787	9 152
31	sonstige Zuwendungen	409	124	533
32	Arbeitskosten insgesamt	871 006	347 593	1 218 599
	darunter			
33	Bruttolöhne und -gehälter	722 825	294 169	1 016 994

Anmerkungen S. 30

kostenart, Wirtschaftszweigen und Beschäftigtengrößenklassen

Arbeitskosten						Lfd. Nr.
je vollbeschäftigtem						
Arbeiter ¹⁾	Angestellten ¹⁾	insgesamt	Arbeiter ¹⁾	Angestellten ¹⁾	insgesamt	
DM			%2)			
(ohne Herstellung von Holzmöbeln)						
und mehr Arbeitnehmern ³⁾						
20 427	28 904	22 357	100	100	100	1
11 968	14 956	12 648	58,6	51,7	56,6	2
6 946	7 737	7 126	34,0	26,8	31,9	3
1 924	3 039	2 178	9,4	10,5	9,7	4
839	1 740	1 044	4,1	6,0	4,7	5
731	870	763	3,6	3,0	3,4	6
354	430	371	1,7	1,5	1,7	7
4 533	5 176	4 680	22,2	17,9	20,9	8
2 328	3 059	2 494	11,4	10,6	11,2	9
1 248	767	1 138	6,1	2,7	5,1	10
1 245	766	1 136	6,1	2,7	5,1	11
957	1 350	1 047	4,7	4,7	4,7	12
4 873	6 097	5 152	23,9	21,1	23,0	13
4 685	5 593	4 892	22,9	19,4	21,9	14
3 962	5 110	4 223	19,4	17,7	18,9	15
724	483	669	3,5	1,7	3,0	16
188	503	260	0,9	1,7	1,2	17
188	492	257	0,9	1,7	1,1	18
67	168	90	0,3	0,6	0,4	19
638	645	640	3,1	2,2	2,9	20
15	45	22	0,1	0,2	0,1	21
58	28	51	0,3	0,1	0,2	22
4	4	4	0	0	0	23
0	2	0	0	0	0	24
0	—	0	0	—	0	25
307	45	247	1,5	0,2	1,1	26
3	3	3	0	0	0	27
23	8	19	0,1	0	0,1	28
213	495	277	1,0	1,7	1,2	29
200	478	263	1,0	1,7	1,2	30
15	16	15	0,1	0,1	0,1	31
32 395	43 860	35 005	158,6	151,7	156,6	32
26 884	37 119	29 214	131,6	128,4	130,7	33

Noch: 1.1 Arbeitskosten im Produzierenden Gewerbe 1978 nach Arbeits

Lfd. Nr.	Arbeitskostenart	insgesamt		
		Arbeiter ¹⁾	Angestellte ¹⁾	insgesamt
1 000 DM				
noch: Be- und Verarbeitung von Holz				
Unternehmen mit 10				
1	Entgelt für geleistete Arbeit	163 787	52 021	215 808
2	Arbeitsnebenkosten insgesamt	90 864	25 714	116 578
3	darunter gesetzliche Arbeitsnebenkosten	52 479	13 016	65 495
	davon			
4	Sonderzahlungen	15 161	5 673	20 834
5	davon Gratifikationen, 13. Monatsgehalt, Gewinnbeteiligungen u. ä.	7 735	3 220	10 955
6	Urlaubsgeld	4 615	1 582	6 197
7	Vermögenswirksame Leistungen	2 811	871	3 682
8	Vergütung arbeitsfreier Tage	33 002	8 157	41 159
9	davon Urlausvergütung	17 746	5 315	23 061
10	Vergütung von Krankheitstagen	7 360	430	7 790
11	darunter gesetzliche Lohn- und Gehaltsfortzahlung	7 334	426	7 760
12	Vergütung sonstiger Ausfallzeiten	7 896	2 412	10 308
13	Aufwendungen für Vorsorgeeinrichtungen	37 357	10 635	47 992
	davon			
14	Arbeitgeberpflichtbeiträge zur Sozialversicherung	36 983	10 174	47 157
	davon			
15	Renten-, Kranken- und Arbeits- losenversicherungsbeiträge	31 576	9 448	41 024
16	Unfallversicherungsbeiträge	5 407	726	6 133
17	sonstige Aufwendungen für Vorsorgeeinrichtungen	374	461	835
	darunter			
18	betriebliche Altersversorgung	374	456	830
19	Pensionsrückstellungen ⁴⁾	21	17	38
20	Sonstige Arbeitsnebenkosten	5 344	1 249	6 593
	davon			
21	Entlassungsentschädigungen	18	—	18
22	sonstige gesetzliche Aufwendungen	266	4	270
23	Familienunterstützungen	4	3	7
24	Wohnungsfürsorge	—	—	—
25	Beihilfen im Krankheitsfall	—	—	—
26	Verpflegungszuschüsse, Auslösungen u. ä.	1 907	40	1 947
27	Naturalleistungen	13	2	15
28	Aufwendungen für Belegschaftseinrichtungen	216	2	218
29	Aufwendungen für berufliche Bildung	2 906	1 192	4 098
	darunter			
30	Ausbildungsvergütungen	2 906	1 192	4 098
31	sonstige Zuwendungen	14	6	20
32	Arbeitskosten insgesamt	254 651	77 735	332 386
	darunter			
33	Bruttolöhne und -gehälter	211 950	65 851	277 801

Anmerkungen S. 30

kostenart, Wirtschaftszweigen und Beschäftigtengrößenklassen

Arbeitskosten						Lfd. Nr.
je vollbeschäftigtem						
Arbeiter ¹⁾	Angestellten ¹⁾	insgesamt	Arbeiter ¹⁾	Angestellten ¹⁾	insgesamt	
DM			% ²⁾			
(ohne Herstellung von Holzmöbeln)						
bis 49 Arbeitnehmern ³⁾						
18 912	25 682	20 195	100	100	100	1
10 492	12 695	10 909	55,5	49,4	54,0	2
6 060	6 426	6 129	32,0	25,0	30,3	3
1 751	2 801	1 950	9,3	10,9	9,7	4
893	1 590	1 025	4,7	6,2	5,1	5
533	781	580	2,8	3,0	2,9	6
325	430	345	1,7	1,7	1,7	7
3 811	4 027	3 852	20,1	15,7	19,1	8
2 049	2 624	2 158	10,8	10,2	10,7	9
850	212	729	4,5	0,8	3,6	10
847	210	726	4,5	0,8	3,6	11
912	1 191	965	4,8	4,6	4,8	12
4 313	5 250	4 491	22,8	20,4	22,2	13
4 270	5 023	4 413	22,6	19,6	21,9	14
3 646	4 664	3 839	19,3	18,2	19,0	15
624	358	574	3,3	1,4	2,8	16
43	228	78	0,2	0,9	0,4	17
43	225	78	0,2	0,9	0,4	18
2	8	4	—	—	—	19
617	617	617	3,3	2,4	3,1	20
2	—	2	0	—	0	21
31	2	25	0,2	0	0,1	22
0	1	1	0	0	0	23
—	—	—	—	—	—	24
—	—	—	—	—	—	25
220	20	182	1,2	0,1	0,9	26
2	1	1	0	0	0	27
25	1	20	0,1	0	0,1	28
336	588	383	1,8	2,3	1,9	29
336	588	383	1,8	2,3	1,9	30
2	3	2	0	0	0	31
29 404	38 376	31 105	155,5	149,4	154,0	32
24 473	32 509	25 996	129,4	126,6	128,7	33

Noch: 1.1 Arbeitskosten im Produzierenden Gewerbe 1978 nach Arbeits

Lfd. Nr.	Arbeitskostenart	insgesamt		
		Arbeiter ¹⁾	Angestellte ¹⁾	insgesamt
		1 000 DM		
		noch: Be- und Verarbeitung von Holz		
		Unternehmen mit 50		
1	Entgelt für geleistete Arbeit	103 558	43 238	146 796
2	Arbeitsnebenkosten insgesamt	61 037	20 370	81 407
3	darunter gesetzliche Arbeitsnebenkosten	34 770	10 827	45 597
	davon			
4	Sonderzahlungen	8 723	3 529	12 252
5	davon Gratifikationen, 13. Monatsgehalt, Gewinnbeteiligungen u. ä.	4 168	2 130	6 298
6	Urlaubsgeld	2 614	809	3 423
7	Vermögenswirksame Leistungen	1 941	590	2 531
8	Vergütung arbeitsfreier Tage	23 165	7 522	30 687
9	davon Urlaubsvergütung	12 473	4 465	16 938
10	Vergütung von Krankheitstagen	5 940	1 114	7 054
11	darunter gesetzliche Lohn- und Gehaltsfortzahlung	5 940	1 114	7 054
12	Vergütung sonstiger Ausfallzeiten	4 752	1 943	6 695
13	Aufwendungen für Vorsorgeeinrichtungen	25 274	8 239	33 513
14	davon Arbeitgeberpflichtbeiträge zur Sozialversicherung	23 810	7 727	31 537
15	davon Renten-, Kranken- und Arbeits- losenversicherungsbeiträge	20 563	7 073	27 636
16	Unfallversicherungsbeiträge	3 247	654	3 901
17	sonstige Aufwendungen für Vorsorgeeinrichtungen	1 464	512	1 976
18	darunter betriebliche Altersversorgung	1 462	511	1 973
19	Pensionsrückstellungen ⁴⁾	896	136	1 032
20	Sonstige Arbeitsnebenkosten	3 875	1 080	4 955
21	davon Entlassungsentschädigungen	6	—	6
22	sonstige gesetzliche Aufwendungen	268	43	311
23	Familienunterstützungen	13	11	24
24	Wohnungsfürsorge	—	3	3
25	Beihilfen im Krankheitsfall	—	—	—
26	Verpflegungszuschüsse, Auslösungen u. ä.	2 229	113	2 342
27	Naturalleistungen	—	—	—
28	Aufwendungen für Belegschaftseinrichtungen	63	8	71
29	Aufwendungen für berufliche Bildung	1 199	886	2 085
30	darunter Ausbildungsvergütungen	1 028	819	1 847
31	sonstige Zuwendungen	97	16	113
32	Arbeitskosten insgesamt	164 595	63 608	228 203
	darunter			
33	Bruttolöhne und -gehälter	135 446	54 289	189 735

kostenart, Wirtschaftszweigen und Beschäftigtengrößenklassen

Arbeitskosten						Lfd. Nr.
je vollbeschäftigtem						
Arbeiter ¹⁾	Angestellten ¹⁾	insgesamt	Arbeiter ¹⁾	Angestellten ¹⁾	insgesamt	
DM			%2)			
(ohne Herstellung von Holzmöbeln)						
bis 99 Arbeitnehmern ³⁾						
20 781	31 591	23 110	100	100	100	1
12 248	14 883	12 816	58,9	47,1	55,5	2
6 977	7 910	7 178	33,6	25,0	31,1	3
1 750	2 578	1 929	8,4	8,2	8,3	4
836	1 556	991	4,0	4,9	4,3	5
525	591	539	2,5	1,9	2,3	6
390	431	398	1,9	1,4	1,7	7
4 649	5 496	4 831	22,4	17,4	20,9	8
2 503	3 262	2 667	12,0	10,3	11,5	9
1 192	814	1 111	5,7	2,6	4,8	10
1 192	814	1 111	5,7	2,6	4,8	11
954	1 420	1 054	4,6	4,5	4,6	12
5 072	6 020	5 276	24,4	19,1	22,8	13
4 778	5 646	4 965	23,0	17,9	21,5	14
4 126	5 168	4 351	19,9	16,4	18,8	15
652	478	614	3,1	1,5	2,7	16
294	374	311	1,4	1,2	1,3	17
293	373	311	1,4	1,2	1,3	18
180	99	162	0,9	0,3	0,7	19
778	789	780	3,7	2,5	3,4	20
1	—	1	0	—	0	21
54	31	49	0,3	0,1	0,2	22
3	8	4	0	0	0	23
—	2	0	—	0	0	24
—	—	—	—	—	—	25
447	83	369	2,2	0,3	1,6	26
—	—	—	—	—	—	27
13	6	11	0,1	0	0	28
241	647	328	1,2	2,0	1,4	29
206	598	291	1,0	1,9	1,3	30
19	12	18	0,1	0	0,1	31
33 029	46 473	35 926	158,9	147,1	155,5	32
27 180	39 665	29 870	130,8	125,6	129,3	33

Noch: 1.1 Arbeitskosten im Produzierenden Gewerbe 1978 nach Arbeits

Lfd. Nr.	Arbeitskostenart	insgesamt		
		insgesamt		
		Arbeiter ¹⁾	Angestellte ¹⁾	insgesamt
		1 000 DM		
				Herstellung von Unternehmen mit 10
1	Entgelt für geleistete Arbeit	1 067 476	380 991	1 448 467
2	Arbeitsnebenkosten insgesamt	641 932	217 350	859 282
3	darunter gesetzliche Arbeitsnebenkosten	364 284	112 679	476 963
	davon			
4	Sonderzahlungen	119 467	46 581	166 048
5	davon Gratifikationen, 13. Monatsgehalt, Gewinnbeteiligungen u. ä.	51 732	23 633	75 365
6	Urlaubsgeld	46 748	17 218	63 966
7	Vermögenswirksame Leistungen	20 987	5 730	26 717
8	Vergütung arbeitsfreier Tage	251 328	85 607	336 935
9	davon Urlaubsvergütung	137 319	47 737	185 056
10	Vergütung von Krankheitstagen	60 114	16 411	76 525
11	darunter gesetzliche Lohn- und Gehaltsfortzahlung	60 009	16 402	76 411
12	Vergütung sonstiger Ausfallzeiten	53 895	21 459	75 354
13	Aufwendungen für Vorsorgeeinrichtungen	259 900	78 910	338 810
	davon			
14	Arbeitgeberpflichtbeiträge zur Sozialversicherung	249 278	74 640	323 918
	davon			
15	Renten-, Kranken- und Arbeits- losenversicherungsbeiträge	215 335	68 615	283 950
16	Unfallversicherungsbeiträge	33 943	6 025	39 968
17	sonstige Aufwendungen für Vorsorgeeinrichtungen	10 622	4 270	14 892
	darunter			
18	betriebliche Altersversorgung	10 512	4 219	14 731
19	Pensionsrückstellungen ⁴⁾	476	524	1 000
20	Sonstige Arbeitsnebenkosten	11 237	6 252	17 489
	davon			
21	Entlassungsentschädigungen	322	546	868
22	sonstige gesetzliche Aufwendungen	1 102	178	1 280
23	Familienunterstützungen	89	26	115
24	Wohnungsfürsorge	—	—	—
25	Beihilfen im Krankheitsfall	29	16	45
26	Verpflegungszuschüsse, Auslösungen u. ä.	420	193	613
27	Naturalleistungen	1 396	578	1 974
28	Aufwendungen für Belegschaftseinrichtungen	349	108	457
29	Aufwendungen für berufliche Bildung	7 174	4 568	11 742
	darunter			
30	Ausbildungsvergütungen	7 081	4 528	11 609
31	sonstige Zuwendungen	356	39	395
32	Arbeitskosten insgesamt	1 709 408	598 341	2 307 749
	darunter			
33	Bruttolöhne und -gehälter	1 438 271	513 179	1 951 450

Anmerkungen S. 30

kostenart, Wirtschaftszweigen und Beschäftigtengrößenklassen

Arbeitskosten						Lfd. Nr.
je vollbeschäftigtem						
Arbeiter ¹⁾	Angestellten ¹⁾	insgesamt	Arbeiter ¹⁾	Angestellten ¹⁾	insgesamt	
DM			%2)			
Holzmöbeln						
und mehr Arbeitnehmern ³⁾						
20 385	28 747	22 074	100	100	100	1
12 259	16 400	13 095	60,1	57,0	59,3	2
6 957	8 502	7 269	34,1	29,6	32,9	3
2 281	3 515	2 530	11,2	12,2	11,5	4
988	1 783	1 149	4,8	6,2	5,2	5
893	1 299	975	4,4	4,5	4,4	6
401	432	407	2,0	1,5	1,8	7
4 800	6 459	5 135	23,5	22,5	23,3	8
2 622	3 602	2 820	12,9	12,5	12,8	9
1 148	1 238	1 166	5,6	4,3	5,3	10
1 146	1 238	1 164	5,6	4,3	5,3	11
1 029	1 619	1 148	5,0	5,6	5,2	12
4 963	5 954	5 163	24,3	20,7	23,4	13
4 760	5 632	4 936	23,4	19,6	22,4	14
4 112	5 177	4 327	20,2	18,0	19,6	15
648	455	609	3,2	1,6	2,8	16
203	322	227	1,0	1,1	1,0	17
201	318	224	1,0	1,1	1,0	18
9	40	15	0	0,1	0,1	19
215	472	267	1,1	1,6	1,2	20
6	41	13	0	0,1	0,1	21
21	13	20	0,1	0	0,1	22
2	2	2	0	0	0	23
—	—	—	—	—	—	24
1	1	1	0	0	0	25
8	15	9	0	0,1	0	26
27	44	30	0,1	0,2	0,1	27
7	8	7	0	0	0	28
137	345	179	0,7	1,2	0,8	29
135	342	177	0,7	1,2	0,8	30
7	3	6	0	0	0	31
32 644	45 146	35 169	160,1	157,0	159,3	32
27 466	38 721	29 739	134,7	134,7	134,7	33

Noch: 1.1 Arbeitskosten im Produzierenden Gewerbe 1978 nach Arbeits

Lfd. Nr.	Arbeitskostenart	insgesamt		
		Arbeiter ¹⁾	Angestellte ¹⁾	insgesamt
		1 000 DM		
				noch: Herstellung von Unternehmen mit 10
1	Entgelt für geleistete Arbeit	92 094	18 812	110 906
2	Arbeitsnebenkosten insgesamt	47 480	7 862	55 342
3	darunter gesetzliche Arbeitsnebenkosten	28 214	4 390	32 604
	davon			
4	Sonderzahlungen	7 046	1 524	8 570
5	davon Gratifikationen, 13. Monatsgehalt, Gewinnbeteiligungen u. ä.	2 379	657	3 036
6	Urlaubsgeld	2 850	581	3 431
7	Vermögenswirksame Leistungen	1 817	286	2 103
8	Vergütung arbeitsfreier Tage	18 358	2 934	21 292
9	davon Urlaubsvergütung	10 210	1 948	12 158
10	Vergütung von Krankheitstagen	4 109	118	4 227
11	darunter gesetzliche Lohn- und Gehaltsfortzahlung	4 004	118	4 122
12	Vergütung sonstiger Ausfallzeiten	4 039	868	4 907
13	Aufwendungen für Vorsorgeeinrichtungen	20 019	3 404	23 423
	davon			
14	Arbeitgeberpflichtbeiträge zur Sozialversicherung	20 019	3 404	23 423
	davon			
15	Renten-, Kranken- und Arbeits- losenversicherungsbeiträge	17 439	3 104	20 543
16	Unfallversicherungsbeiträge	2 580	300	2 880
17	sonstige Aufwendungen für Vorsorgeeinrichtungen	—	—	—
	darunter			
18	betriebliche Altersversorgung	—	—	—
19	Pensionsrückstellungen ⁴⁾	—	—	—
20	Sonstige Arbeitsnebenkosten	2 057	—	2 057
	davon			
21	Entlassungsentschädigungen	48	—	48
22	sonstige gesetzliche Aufwendungen	152	—	152
23	Familienunterstützungen	5	—	5
24	Wohnungsfürsorge	—	—	—
25	Beihilfen im Krankheitsfall	—	—	—
26	Verpflegungszuschüsse, Auslösungen u. ä.	—	—	—
27	Naturalleistungen	—	—	—
28	Aufwendungen für Belegschaftseinrichtungen	—	—	—
29	Aufwendungen für berufliche Bildung	1 738	—	1 738
	darunter			
30	Ausbildungsvergütungen	1 738	—	1 738
31	sonstige Zuwendungen	114	—	114
32	Arbeitskosten insgesamt	139 574	26 674	166 248
	darunter			
33	Bruttolöhne und -gehälter	117 498	23 270	140 768

Anmerkungen S. 30

kostenart, Wirtschaftszweigen und Beschäftigtengrößenklassen

Arbeitskosten						Lfd. Nr.
je vollbeschäftigtem						
Arbeiter ¹⁾	Angestellten ¹⁾	insgesamt	Arbeiter ¹⁾	Angestellten ¹⁾	insgesamt	
DM			% ²⁾			
Holzmöbeln						
bis 49 Arbeitnehmern ³⁾						
19 161	23 934	19 832	100	100	100	1
9 879	10 003	9 896	51,6	41,8	49,9	2
5 870	5 585	5 830	30,6	23,3	29,4	3
1 466	1 939	1 532	7,7	8,1	7,7	4
495	836	543	2,6	3,5	2,7	5
593	739	614	3,1	3,1	3,1	6
378	364	376	2,0	1,5	1,9	7
3 820	3 733	3 807	19,9	15,6	19,2	8
2 124	2 478	2 174	11,1	10,4	11,0	9
855	150	756	4,5	0,6	3,8	10
833	150	737	4,3	0,6	3,7	11
840	1 104	877	4,4	4,6	4,4	12
4 165	4 331	4 189	21,7	18,1	21,1	13
4 165	4 331	4 189	21,7	18,1	21,1	14
3 628	3 949	3 674	18,9	16,5	18,5	15
537	382	515	2,8	1,6	2,6	16
—	—	—	—	—	—	17
—	—	—	—	—	—	18
—	—	—	—	—	—	19
428	—	368	2,2	—	1,9	20
10	—	9	0,1	—	0	21
32	—	27	0,2	—	0,1	22
1	—	1	0	—	0	23
—	—	—	—	—	—	24
—	—	—	—	—	—	25
—	—	—	—	—	—	26
—	—	—	—	—	—	27
—	—	—	—	—	—	28
362	—	311	1,9	—	1,6	29
362	—	311	1,9	—	1,6	30
24	—	20	0,1	—	0,1	31
29 040	33 936	29 729	151,6	141,8	149,9	32
24 447	29 606	25 172	127,6	123,7	126,9	33

Noch: 1.1 Arbeitskosten im Produzierenden Gewerbe 1978 nach Arbeits

Lfd. Nr.	Arbeitskostenart	insgesamt		
		Arbeiter ¹⁾	Angestellte ¹⁾	insgesamt
				noch: Herstellung von Unternehmen mit 100
1	Entgelt für geleistete Arbeit	175 559	61 078	236 637
2	Arbeitsnebenkosten insgesamt	100 489	32 933	133 422
3	darunter gesetzliche Arbeitsnebenkosten	58 240	17 599	75 839
	davon			
4	Sonderzahlungen	18 512	7 295	25 807
5	davon Gratifikationen, 13. Monatsgehalt, Gewinnbeteiligungen u. ä.	8 925	4 111	13 036
6	Urlaubsgeld	6 517	2 353	8 870
7	Vermögenswirksame Leistungen	3 070	831	3 901
8	Vergütung arbeitsfreier Tage	37 646	12 159	49 805
9	davon Urlaubsvergütung	19 964	6 658	26 622
10	Vergütung von Krankheitstagen	9 896	2 508	12 404
11	darunter gesetzliche Lohn- und Gehaltsfortzahlung	9 896	2 508	12 404
12	Vergütung sonstiger Ausfallzeiten	7 786	2 993	10 779
13	Aufwendungen für Vorsorgeeinrichtungen	43 003	12 436	55 439
	davon			
14	Arbeitgeberpflichtbeiträge zur Sozialversicherung	40 481	12 072	52 553
	davon			
15	Renten-, Kranken- und Arbeits- losenversicherungsbeiträge	34 314	11 131	45 445
16	Unfallversicherungsbeiträge	6 167	941	7 108
17	sonstige Aufwendungen für Vorsorgeeinrichtungen	2 522	364	2 886
	darunter			
18	betriebliche Altersversorgung	2 522	364	2 886
19	Pensionsrückstellungen ⁴⁾	1 313	46	1 359
20	Sonstige Arbeitsnebenkosten	1 328	1 043	2 371
	davon			
21	Entlassungsentschädigungen	190	84	274
22	sonstige gesetzliche Aufwendungen	77	26	103
23	Familienunterstützungen	9	5	14
24	Wohnungsfürsorge	—	—	—
25	Beihilfen im Krankheitsfall	8	3	11
26	Verpflegungszuschüsse, Auslösungen u. ä.	121	34	155
27	Naturalleistungen	42	45	87
28	Aufwendungen für Belegschaftseinrichtungen	15	3	18
29	Aufwendungen für berufliche Bildung	709	817	1 526
	darunter			
30	Ausbildungsvergütungen	702	809	1 511
31	sonstige Zuwendungen	157	26	183
32	Arbeitskosten insgesamt	276 048	94 011	370 059
	darunter			
33	Bruttolöhne und -gehälter	231 717	80 532	312 249

Anmerkungen S. 30

kostenart, Wirtschaftszweigen und Beschäftigtengrößenklassen

Arbeitskosten						Lfd. Nr.
Je vollbeschäftigtem						
Arbeiter ¹⁾	Angestellten ¹⁾	insgesamt	Arbeiter ¹⁾	Angestellten ¹⁾	insgesamt	
DM			% ²⁾			
Holzmöbeln						
bis 199 Arbeitnehmern³⁾						
20 662	29 160	22 343	100	100	100	1
11 827	15 723	12 597	57,2	53,9	56,4	2
6 854	8 402	7 160	33,2	28,8	32,0	3
2 179	3 483	2 437	10,5	11,9	10,9	4
1 050	1 963	1 231	5,1	6,7	5,5	5
767	1 123	837	3,7	3,9	3,7	6
361	397	368	1,7	1,4	1,6	7
4 431	5 805	4 702	21,4	19,9	21,0	8
2 350	3 179	2 514	11,4	10,9	11,3	9
1 165	1 197	1 171	5,6	4,1	5,2	10
1 165	1 197	1 171	5,6	4,1	5,2	11
916	1 429	1 018	4,4	4,9	4,6	12
5 061	5 937	5 234	24,5	20,4	23,4	13
4 764	5 763	4 962	23,1	19,8	22,2	14
4 039	5 314	4 291	19,5	18,2	19,2	15
726	449	671	3,5	1,5	3,0	16
297	174	272	1,4	0,6	1,2	17
297	174	272	1,4	0,6	1,2	18
155	22	128	0,7	0,1	0,6	19
156	498	224	0,8	1,7	1,0	20
22	40	26	0,1	0,1	0,1	21
9	12	10	0	0	0	22
1	2	1	0	0	0	23
—	—	—	—	—	—	24
1	1	1	0	0	0	25
14	16	15	0,1	0,1	0,1	26
5	21	8	0	0,1	0	27
2	1	2	0	0	0	28
83	390	144	0,4	1,3	0,6	29
83	386	143	0,4	1,3	0,6	30
18	12	17	0,1	0	0,1	31
32 489	44 883	34 940	157,2	153,9	156,4	32
27 271	38 447	29 482	132,0	131,9	132,0	33

Noch: 1.1 Arbeitskosten im Produzierenden Gewerbe 1978 nach Arbeits

Lfd. Nr.	Arbeitskostenart	insgesamt		
		Arbeiter ¹⁾	Angestellte ¹⁾	insgesamt
1 000 DM				
				noch: Herstellung von Unternehmen mit 200
1	Entgelt für geleistete Arbeit	298 829	96 354	395 183
2	Arbeitsnebenkosten insgesamt	177 913	50 497	228 410
3	darunter gesetzliche Arbeitsnebenkosten	101 754	26 226	127 980
	davon			
4	Sonderzahlungen	31 399	10 260	41 659
	davon			
5	Gratifikationen, 13. Monatsgehalt, Gewinnbeteiligungen u. ä.	13 793	5 732	19 525
6	Urlaubsgeld	12 249	3 300	15 549
7	Vermögenswirksame Leistungen	5 357	1 228	6 585
8	Vergütung arbeitsfreier Tage	69 063	18 801	87 864
	davon			
9	Urlaubsvergütung	36 869	10 919	47 788
10	Vergütung von Krankheitstagen	18 635	3 180	21 815
	darunter			
11	gesetzliche Lohn- und Gehaltsfortzahlung	18 635	3 180	21 815
12	Vergütung sonstiger Ausfallzeiten	13 559	4 702	18 261
13	Aufwendungen für Vorsorgeeinrichtungen	75 279	20 047	95 326
	davon			
14	Arbeitgeberpflichtbeiträge zur Sozialversicherung	69 250	18 310	87 560
	davon			
15	Renten-, Kranken- und Arbeits- losenversicherungsbeiträge	59 889	16 558	76 447
16	Unfallversicherungsbeiträge	9 361	1 752	11 113
17	sonstige Aufwendungen für Vorsorgeeinrichtungen	6 029	1 737	7 766
	darunter			
18	betriebliche Altersversorgung	6 029	1 737	7 766
19	Pensionsrückstellungen ⁴⁾	929	466	1 395
20	Sonstige Arbeitsnebenkosten	2 172	1 389	3 561
	davon			
21	Entlassungsentschädigungen	46	24	70
22	sonstige gesetzliche Aufwendungen	310	34	344
23	Familienunterstützungen	46	8	54
24	Wohnungsfürsorge	—	—	—
25	Beihilfen im Krankheitsfall	19	13	32
26	Verpflegungszuschüsse, Auslösungen u. ä.	109	34	143
27	Naturalleistungen	106	34	140
28	Aufwendungen für Belegschaftseinrichtungen	92	10	102
29	Aufwendungen für berufliche Bildung	1 364	1 220	2 584
	darunter			
30	Ausbildungsvergütungen	1 281	1 197	2 478
31	sonstige Zuwendungen	80	12	92
32	Arbeitskosten insgesamt	476 742	146 851	623 593
	darunter			
33	Bruttolöhne und -gehälter	399 291	125 415	524 706

Anmerkungen S. 30

kostenart, Wirtschaftszweigen und Beschäftigtengrößenklassen

Arbeitskosten						Lfd. Nr.
je vollbeschäftigtem						
Arbeiter ¹⁾	Angestellten ¹⁾	insgesamt	Arbeiter ¹⁾	Angestellten ¹⁾	insgesamt	
DM			% ²⁾			
Holzmöbeln						
bis 499 Arbeitnehmern ³⁾						
21 448	32 246	23 355	100	100	100	1
12 770	16 899	13 499	59,5	52,4	57,8	2
7 303	8 777	7 564	34,1	27,2	32,4	3
2 254	3 434	2 462	10,5	10,6	10,5	4
990	1 918	1 154	4,6	5,9	4,9	5
879	1 104	919	4,1	3,4	3,9	6
384	411	389	1,8	1,3	1,7	7
4 957	6 292	5 193	23,1	19,5	22,2	8
2 646	3 654	2 824	12,3	11,3	12,1	9
1 338	1 064	1 289	6,2	3,3	5,5	10
1 338	1 064	1 289	6,2	3,3	5,5	11
973	1 574	1 079	4,5	4,9	4,6	12
5 403	6 709	5 634	25,2	20,8	24,1	13
4 970	6 128	5 175	23,2	19,0	22,2	14
4 299	5 541	4 518	20,0	17,2	19,3	15
672	586	657	3,1	1,8	2,8	16
433	581	459	2,0	1,8	2,0	17
433	581	459	2,0	1,8	2,0	18
67	156	82	0,3	0,5	0,4	19
156	465	210	0,7	1,4	0,9	20
3	8	4	0	0	0	21
22	11	20	0,1	0	0,1	22
3	3	3	0	0	0	23
—	—	—	—	—	—	24
1	4	2	0	0	0	25
8	11	8	0	0	0	26
8	11	8	0	0	0	27
7	3	6	0	0	0	28
98	408	153	0,5	1,3	0,7	29
92	401	146	0,4	1,2	0,6	30
6	4	5	0	0	0	31
34 218	49 145	36 854	159,5	152,4	157,8	32
28 659	41 971	31 010	133,6	130,2	132,8	33

Noch: 1.1 Arbeitskosten im Produzierenden Gewerbe 1978 nach Arbeits

Lfd. Nr.	Arbeitskostenart	insgesamt		
		insgesamt		
		Arbeiter ¹⁾	Angestellte ¹⁾	insgesamt
		1 000 DM		
		Papier- und Pappeerzeugung und -verar		
		Unternehmen mit 10		
1	Entgelt für geleistete Arbeit	2 125 068	1 191 603	3 316 671
2	Arbeitsnebenkosten insgesamt	1 259 272	685 824	1 945 096
3	darunter gesetzliche Arbeitsnebenkosten	638 989	312 342	951 331
	davon			
4	Sonderzahlungen	278 348	159 049	437 397
5	davon			
	Gratifikationen, 13. Monatsgehalt, Gewinnbeteiligungen u. ä.	144 454	96 960	241 414
6	Urlaubsgeld	88 873	43 554	132 427
7	Vermögenswirksame Leistungen	45 021	18 535	63 556
8	Vergütung arbeitsfreier Tage	463 524	227 251	690 775
	davon			
9	Urlausvergütung	246 943	129 821	376 764
10	Vergütung von Krankheitstagen	126 725	39 178	165 903
	darunter			
11	gesetzliche Lohn- und Gehaltsfortzahlung	126 574	38 765	165 339
12	Vergütung sonstiger Ausfallzeiten	89 856	58 252	148 108
13	Aufwendungen für Vorsorgeeinrichtungen	477 796	274 942	752 738
	davon			
14	Arbeitgeberpflichtbeiträge zur Sozialversicherung	420 639	214 590	635 229
	davon			
15	Renten-, Kranken- und Arbeits- losenversicherungsbeiträge	385 487	200 808	586 295
16	Unfallversicherungsbeiträge	35 152	13 782	48 934
17	sonstige Aufwendungen für Vorsorgeeinrichtungen	57 157	60 352	117 509
	darunter			
18	betriebliche Altersversorgung	56 275	59 536	115 811
19	Pensionsrückstellungen ⁴⁾	31 228	30 548	61 776
20	Sonstige Arbeitsnebenkosten	39 604	24 582	64 186
	davon			
21	Entlassungsentschädigungen	2 169	2 954	5 123
22	sonstige gesetzliche Aufwendungen	1 920	735	2 655
23	Familienunterstützungen	654	383	1 037
24	Wohnungsfürsorge	246	438	684
25	Beihilfen im Krankheitsfall	243	84	327
26	Verpflegungszuschüsse, Auslösungen u. ä.	2 639	2 004	4 643
27	Naturalleistungen	1 934	999	2 933
28	Aufwendungen für Belegschaftseinrichtungen	4 787	2 171	6 958
29	Aufwendungen für berufliche Bildung	21 659	12 717	34 376
	darunter			
30	Ausbildungsvergütungen	20 231	11 143	31 374
31	sonstige Zuwendungen	3 353	2 097	5 450
32	Arbeitskosten insgesamt	3 384 340	1 877 427	5 261 767
	darunter			
33	Bruttolöhne und -gehälter	2 866 940	1 577 903	4 444 843

Anmerkungen S. 30

kostenart, Wirtschaftszweigen und Beschäftigtengrößenklassen

Arbeitskosten						Lfd. Nr.
je vollbeschäftigtem						
Arbeiter ¹⁾	Angestellten ¹⁾	insgesamt	Arbeiter ¹⁾	Angestellten ¹⁾	insgesamt	
DM			% ²⁾			
beitung: Druckerei- und Verlagsgewerbe						
und mehr Arbeitnehmern ³⁾						
22 193	30 873	24 686	100	100	100	1
13 151	17 769	14 478	59,3	57,6	58,6	2
6 673	8 092	7 081	30,1	26,2	28,7	3
2 907	4 121	3 256	13,1	13,3	13,2	4
1 509	2 512	1 797	6,8	8,1	7,3	5
928	1 128	986	4,2	3,7	4,0	6
470	480	473	2,1	1,6	1,9	7
4 841	5 888	5 142	21,8	19,1	20,8	8
2 579	3 363	2 804	11,6	10,9	11,4	9
1 323	1 015	1 235	6,0	3,3	5,0	10
1 322	1 004	1 231	6,0	3,3	5,0	11
938	1 509	1 102	4,2	4,9	4,5	12
4 990	7 123	5 603	22,5	23,1	22,7	13
4 393	5 560	4 728	19,8	18,0	19,2	14
4 026	5 203	4 364	18,1	16,9	17,7	15
367	357	364	1,7	1,2	1,5	16
597	1 564	875	2,7	5,1	3,5	17
588	1 542	862	2,6	5,0	3,5	18
326	791	460	1,5	2,6	1,9	19
414	637	478	1,9	2,1	1,9	20
23	77	38	0,1	0,2	0,2	21
20	19	20	0,1	0,1	0,1	22
7	10	8	0	0	0	23
3	11	5	0	0	0	24
3	2	2	0	0	0	25
28	52	35	0,1	0,2	0,1	26
20	26	22	0,1	0,1	0,1	27
50	56	52	0,2	0,2	0,2	28
226	329	256	1,0	1,1	1,0	29
211	289	234	1,0	0,9	0,9	30
35	54	41	0,2	0,2	0,2	31
35 344	48 641	39 164	159,3	157,6	158,6	32
29 940	40 881	33 083	134,9	132,4	134,0	33

Noch: 1.1 Arbeitskosten im Produzierenden Gewerbe 1978 nach Arbeits

Lfd. Nr.	Arbeitskostenart	insgesamt		
		Arbeiter ¹⁾	Angestellte ¹⁾	insgesamt
1 000 DM				
noch: Papier- und Pappeerzeugung und -verar				
Unternehmen mit 10				
1	Entgelt für geleistete Arbeit	346 973	238 749	585 722
2	Arbeitsnebenkosten insgesamt	197 290	126 287	323 577
3	darunter gesetzliche Arbeitsnebenkosten	106 042	64 411	170 453
	davon			
4	Sonderzahlungen	43 211	31 788	74 999
5	davon			
	Gratifikationen, 13. Monatsgehalt, Gewinnbeteiligungen u. ä.	21 300	19 297	40 597
6	Urlaubsgeld	13 849	8 412	22 261
7	Vermögenswirksame Leistungen	8 062	4 079	12 141
8	Vergütung arbeitsfreier Tage	69 861	45 796	115 657
9	davon			
	Urlaubsvergütung	37 888	25 634	63 522
10	Vergütung von Krankheitstagen	15 131	6 912	22 043
	darunter			
11	gesetzliche Lohn- und Gehaltsfortzahlung	15 131	6 899	22 030
12	Vergütung sonstiger Ausfallzeiten	16 842	13 250	30 092
13	Aufwendungen für Vorsorgeeinrichtungen	74 984	45 856	120 840
	davon			
14	Arbeitgeberpflichtbeiträge zur Sozialversicherung	73 669	44 233	117 902
	davon			
15	Renten-, Kranken- und Arbeits- losenversicherungsbeiträge	66 728	41 594	108 322
16	Unfallversicherungsbeiträge	6 941	2 639	9 580
17	sonstige Aufwendungen für Vorsorgeeinrichtungen	1 315	1 623	2 938
	darunter			
18	betriebliche Altersversorgung	1 289	1 452	2 741
19	Pensionsrückstellungen ⁴⁾	34	233	267
20	Sonstige Arbeitsnebenkosten	9 234	2 847	12 081
	davon			
21	Entlassungsentschädigungen	305	30	335
22	sonstige gesetzliche Aufwendungen	400	29	429
23	Familienunterstützungen	3	—	3
24	Wohnungsfürsorge	45	14	59
25	Beihilfen im Krankheitsfall	7	—	7
26	Verpflegungszuschüsse, Auslösungen u. ä.	7	—	7
27	Naturalleistungen	233	41	274
28	Aufwendungen für Belegschaftseinrichtungen	25	—	25
29	Aufwendungen für berufliche Bildung	8 081	2 692	10 773
	darunter			
30	Ausbildungsvergütungen	8 074	2 685	10 759
31	sonstige Zuwendungen	128	41	169
32	Arbeitskosten insgesamt	544 263	365 036	909 299
	darunter			
33	Bruttolöhne und -gehälter	460 045	316 333	776 378

Anmerkungen S. 30

kostenart, Wirtschaftszweigen und Beschäftigtengrößenklassen

Arbeitskosten						Lfd. Nr.
je vollbeschäftigtem						
Arbeiter ¹⁾	Angestellten ¹⁾	insgesamt	Arbeiter ¹⁾	Angestellten ¹⁾	insgesamt	
DM			% ²⁾			
beitung: Druckerei- und Verlagsgewerbe						
bis 49 Arbeitnehmern ³⁾						
20 842	25 628	22 559	100	100	100	1
11 851	13 556	12 463	56,9	52,9	55,2	2
6 370	6 914	6 565	30,6	27,0	29,1	3
2 596	3 412	2 889	12,5	13,3	12,8	4
1 279	2 071	1 564	6,1	8,1	6,9	5
832	903	857	4,0	3,5	3,8	6
484	438	468	2,3	1,7	2,1	7
4 196	4 916	4 455	20,1	19,2	19,7	8
2 276	2 752	2 447	10,9	10,7	10,8	9
909	742	849	4,4	2,9	3,8	10
909	741	848	4,4	2,9	3,8	11
1 012	1 422	1 159	4,9	5,5	5,1	12
4 504	4 922	4 654	21,6	19,2	20,6	13
4 425	4 748	4 541	21,2	18,5	20,1	14
4 008	4 465	4 172	19,2	17,4	18,5	15
417	283	369	2,0	1,1	1,6	16
79	174	113	0,4	0,7	0,5	17
77	156	106	0,4	0,6	0,5	18
2	25	10	0	0,1	0	19
555	306	465	2,7	1,2	2,1	20
18	3	13	0,1	0	0,1	21
24	3	17	0,1	0	0,1	22
0	—	0	0	—	0	23
3	2	2	0	0	0	24
0	—	0	0	—	0	25
0	—	0	0	—	0	26
14	4	11	0,1	0	0	27
2	—	1	0	—	0	28
485	289	415	2,3	1,1	1,8	29
485	288	414	2,3	1,1	1,8	30
8	4	7	0	0	0	31
32 693	39 183	35 022	156,9	152,9	155,2	32
27 634	33 956	29 902	132,6	132,5	132,6	33

Noch: 1.1 Arbeitskosten im Produzierenden Gewerbe 1978 nach Arbeits

Lfd. Nr.	Arbeitskostenart	insgesamt		
		Arbeiter ¹⁾	Angestellte ¹⁾	insgesamt
1 000 DM				
noch: Papier- und Pappeerzeugung und -verar				
Unternehmen mit 50				
1	Entgelt für geleistete Arbeit	197 518	117 578	315 096
2	Arbeitsnebenkosten insgesamt	119 348	64 735	184 083
3	darunter gesetzliche Arbeitsnebenkosten	61 462	30 485	91 947
	davon			
4	Sonderzahlungen	28 349	16 098	44 447
5	davon			
	Gratifikationen, 13. Monatsgehalt, Gewinnbeteiligungen u. ä.	14 169	9 467	23 636
6	Urlaubsgeld	9 239	4 643	13 882
7	Vermögenswirksame Leistungen	4 941	1 988	6 929
8	Vergütung arbeitsfreier Tage	43 583	21 489	65 072
9	davon			
	Urlaubsvergütung	23 325	12 546	35 871
10	Vergütung von Krankheitstagen	10 879	3 225	14 104
	darunter			
11	gesetzliche Lohn- und Gehaltsfortzahlung	10 879	3 225	14 104
12	Vergütung sonstiger Ausfallzeiten	9 379	5 718	15 097
13	Aufwendungen für Vorsorgeeinrichtungen	44 259	25 264	69 523
	davon			
14	Arbeitgeberpflichtbeiträge zur Sozialversicherung	41 026	21 376	62 402
	davon			
15	Renten-, Kranken- und Arbeits- losenversicherungsbeiträge	37 511	19 992	57 503
16	Unfallversicherungsbeiträge	3 515	1 384	4 899
17	sonstige Aufwendungen für Vorsorgeeinrichtungen	3 233	3 888	7 121
	darunter			
18	betriebliche Altersversorgung	3 207	3 785	6 992
19	Pensionsrückstellungen ⁴⁾	1 640	1 723	3 363
20	Sonstige Arbeitsnebenkosten	3 157	1 884	5 041
	davon			
21	Entlassungsentschädigungen	57	129	186
22	sonstige gesetzliche Aufwendungen	178	166	344
23	Familienunterstützungen	51	18	69
24	Wohnungsfürsorge	6	27	33
25	Beihilfen im Krankheitsfall	1	—	1
26	Verpflegungszuschüsse, Auslösungen u. ä.	236	99	335
27	Naturalleistungen	129	85	214
28	Aufwendungen für Belegschaftseinrichtungen	417	129	546
29	Aufwendungen für berufliche Bildung	1 757	1 031	2 788
	darunter			
30	Ausbildungsvergütungen	1 705	1 012	2 717
31	sonstige Zuwendungen	325	200	525
32	Arbeitskosten insgesamt	316 866	182 313	499 179
	darunter			
33	Bruttolöhne und -gehälter	269 450	155 165	424 615

Anmerkungen S. 30

kostenart, Wirtschaftszweigen und Beschäftigtengrößenklassen

Arbeitskosten						Lfd. Nr.
je vollbeschäftigtem						
Arbeiter ¹⁾	Angestellten ¹⁾	insgesamt	Arbeiter ¹⁾	Angestellten ¹⁾	insgesamt	
DM			% ²⁾			
beitung: Druckerei- und Verlagsgewerbe						
bis 99 Arbeitnehmern ³⁾						
20 223	32 139	23 470	100	100	100	1
12 220	17 695	13 712	60,4	55,1	58,4	2
6 293	8 333	6 849	31,1	25,9	29,2	3
2 903	4 400	3 311	14,4	13,7	14,1	4
1 451	2 588	1 761	7,2	8,1	7,5	5
946	1 269	1 034	4,7	3,9	4,4	6
506	543	516	2,5	1,7	2,2	7
4 462	5 874	4 847	22,1	18,3	20,7	8
2 388	3 429	2 672	11,8	10,7	11,4	9
1 114	882	1 051	5,5	2,7	4,5	10
1 114	882	1 051	5,5	2,7	4,5	11
960	1 563	1 125	4,7	4,9	4,8	12
4 531	6 906	5 178	22,4	21,5	22,1	13
4 200	5 843	4 648	20,8	18,2	19,8	14
3 841	5 465	4 283	19,0	17,0	18,2	15
360	378	365	1,8	1,2	1,6	16
331	1 063	530	1,6	3,3	2,3	17
328	1 035	521	1,6	3,2	2,2	18
168	471	250	0,8	1,5	1,1	19
323	515	375	1,6	1,6	1,6	20
6	35	14	0	0,1	0,1	21
18	45	26	0,1	0,1	0,1	22
5	5	5	0	0	0	23
1	7	2	0	0	0	24
0	—	0	0	—	0	25
24	27	25	0,1	0,1	0,1	26
13	23	16	0,1	0,1	0,1	27
43	35	41	0,2	0,1	0,2	28
180	282	208	0,9	0,9	0,9	29
175	277	202	0,9	0,9	0,9	30
33	55	39	0,2	0,2	0,2	31
32 443	49 834	37 182	160,4	155,1	158,4	32
27 588	42 413	31 628	136,4	132,0	134,8	33

Noch: 1.1 Arbeitskosten im Produzierenden Gewerbe 1978 nach Arbeits

Lfd. Nr.	Arbeitskostenart	insgesamt		
		Arbeiter ¹⁾	Angestellte ¹⁾	insgesamt
		1 000 DM		
		noch: Papier- und Pappeerzeugung und -verar		
		Unternehmen mit 100		
1	Entgelt für geleistete Arbeit	295 278	161 694	456 972
2	Arbeitsnebenkosten insgesamt	170 243	89 497	259 740
3	darunter gesetzliche Arbeitsnebenkosten	87 948	40 985	128 933
	davon			
4	Sonderzahlungen	38 837	22 759	61 596
	davon			
5	Gratifikationen, 13. Monatsgehalt, Gewinnbeteiligungen u. ä.	18 957	13 354	32 311
6	Urlaubsgeld	13 177	6 773	19 950
7	Vermögenswirksame Leistungen	6 703	2 632	9 335
8	Vergütung arbeitsfreier Tage	61 564	29 335	90 899
	davon			
9	Urlaubsvergütung	32 499	17 103	49 602
10	Vergütung von Krankheitstagen	16 103	4 338	20 441
	darunter			
11	gesetzliche Lohn- und Gehaltsfortzahlung	16 093	4 311	20 404
12	Vergütung sonstiger Ausfallzeiten	12 962	7 894	20 856
13	Aufwendungen für Vorsorgeeinrichtungen	63 374	33 642	97 016
	davon			
14	Arbeitgeberpflichtbeiträge zur Sozialversicherung	58 549	28 701	87 250
	davon			
15	Renten-, Kranken- und Arbeits- losenversicherungsbeiträge	54 213	27 274	81 487
16	Unfallversicherungsbeiträge	4 336	1 427	5 763
17	sonstige Aufwendungen für Vorsorgeeinrichtungen	4 825	4 941	9 766
	darunter			
18	betriebliche Altersversorgung	4 798	4 896	9 694
19	Pensionsrückstellungen ⁴⁾	2 738	2 023	4 761
20	Sonstige Arbeitsnebenkosten	6 468	3 761	10 229
	davon			
21	Entlassungsentschädigungen	635	263	898
22	sonstige gesetzliche Aufwendungen	344	79	423
23	Familienunterstützungen	55	23	78
24	Wohnungsfürsorge	22	79	101
25	Beihilfen im Krankheitsfall	10	9	19
26	Verpflegungszuschüsse, Auslösungen u. ä.	180	243	423
27	Naturalleistungen	461	125	586
28	Aufwendungen für Belegschaftseinrichtungen	299	93	392
29	Aufwendungen für berufliche Bildung	3 348	2 294	5 642
	darunter			
30	Ausbildungsvergütungen	3 031	2 119	5 150
31	sonstige Zuwendungen	1 114	553	1 667
32	Arbeitskosten insgesamt	465 521	251 191	716 712
	darunter			
33	Bruttolöhne und -gehälter	395 679	213 788	609 467

Anmerkungen S. 30

kostenart, Wirtschaftszweigen und Beschäftigtengrößenklassen

Arbeitskosten						Lfd. Nr.
je vollbeschäftigtem						
Arbeiter ¹⁾	Angestellten ¹⁾	insgesamt	Arbeiter ¹⁾	Angestellten ¹⁾	insgesamt	
DM			% ²⁾			
beitung: Druckerei- und Verlagsgewerbe						
bis 199 Arbeitnehmern ³⁾						
21 819	32 392	24 668	100	100	100	1
12 580	17 929	14 021	57,7	55,3	56,8	2
6 499	8 210	6 960	29,8	25,3	28,2	3
2 870	4 559	3 325	13,2	14,1	13,5	4
1 401	2 675	1 744	6,4	8,3	7,1	5
974	1 357	1 077	4,5	4,2	4,4	6
495	527	504	2,3	1,6	2,0	7
4 549	5 877	4 907	20,8	18,1	19,9	8
2 401	3 426	2 678	11,0	10,6	10,9	9
1 190	869	1 103	5,5	2,7	4,5	10
1 189	864	1 101	5,5	2,7	4,5	11
958	1 581	1 126	4,4	4,9	4,6	12
4 683	6 739	5 237	21,5	20,8	21,2	13
4 326	5 750	4 710	19,8	17,8	19,1	14
4 006	5 464	4 399	18,4	16,9	17,8	15
320	286	311	1,5	0,9	1,3	16
357	990	527	1,6	3,1	2,1	17
355	981	523	1,6	3,0	2,1	18
202	405	257	0,9	1,3	1,0	19
478	753	552	2,2	2,3	2,2	20
47	53	48	0,2	0,2	0,2	21
25	16	23	0,1	0	0,1	22
4	5	4	0	0	0	23
2	16	5	0	0	0	24
1	2	1	0	0	0	25
13	49	23	0,1	0,2	0,1	26
34	25	32	0,2	0,1	0,1	27
22	19	21	0,1	0,1	0,1	28
247	460	305	1,1	1,4	1,2	29
224	424	278	1,0	1,3	1,1	30
82	111	90	0,4	0,3	0,4	31
34 398	50 321	38 689	157,7	155,3	156,8	32
29 238	42 828	32 900	134,0	132,2	133,4	33

Noch: 1.1 Arbeitskosten im Produzierenden Gewerbe 1978 nach Arbeits

Lfd. Nr.	Arbeitskostenart	insgesamt		
		Arbeiter ¹⁾	Angestellte ¹⁾	insgesamt
		noch: Papier- und Pappeerzeugung und -verar		
		Unternehmen mit 200		
1	Entgelt für geleistete Arbeit	669 729	213 965	883 694
2	Arbeitsnebenkosten insgesamt	376 482	124 843	501 325
3	darunter gesetzliche Arbeitsnebenkosten	192 750	57 692	250 442
	davon			
4	Sonderzahlungen	85 165	28 748	113 913
5	davon			
	Gratifikationen, 13. Monatsgehalt, Gewinnbeteiligungen u. ä.	44 552	18 241	62 793
6	Urlaubsgeld	27 581	7 299	34 880
7	Vermögenswirksame Leistungen	13 032	3 208	16 240
8	Vergütung arbeitsfreier Tage	144 486	41 797	186 283
	davon			
9	Urlaubsvergütung	80 153	23 977	104 130
10	Vergütung von Krankheitstagen	38 750	7 239	45 989
	darunter			
11	gesetzliche Lohn- und Gehaltsfortzahlung	38 679	7 232	45 911
12	Vergütung sonstiger Ausfallzeiten	25 583	10 581	36 164
13	Aufwendungen für Vorsorgeeinrichtungen	139 481	49 781	189 262
	davon			
14	Arbeitgeberpflichtbeiträge zur Sozialversicherung	128 029	39 761	167 790
	davon			
15	Renten-, Kranken- und Arbeits- losenversicherungsbeiträge	119 024	37 347	156 371
16	Unfallversicherungsbeiträge	9 005	2 414	11 419
17	sonstige Aufwendungen für Vorsorgeeinrichtungen	11 452	10 020	21 472
	darunter			
18	betriebliche Altersversorgung	11 251	9 827	21 078
19	Pensionsrückstellungen ⁴⁾	5 826	3 803	9 629
20	Sonstige Arbeitsnebenkosten	7 350	4 517	11 867
	davon			
21	Entlassungsentschädigungen	586	958	1 544
22	sonstige gesetzliche Aufwendungen	459	118	577
23	Familienunterstützungen	113	58	171
24	Wohnungsfürsorge	39	113	152
25	Beihilfen im Krankheitsfall	130	8	138
26	Verpflegungszuschüsse, Auslösungen u. ä.	968	195	1 163
27	Naturalleistungen	294	162	456
28	Aufwendungen für Belegschaftseinrichtungen	689	180	869
29	Aufwendungen für berufliche Bildung	3 360	2 321	5 681
	darunter			
30	Ausbildungsvergütungen	3 087	2 071	5 158
31	sonstige Zuwendungen	712	404	1 116
32	Arbeitskosten insgesamt	1 046 211	338 808	1 385 019
	darunter			
33	Bruttolöhne und -gehälter	899 380	284 510	1 183 890

kostenart, Wirtschaftszweigen und Beschäftigtengrößenklassen

Arbeitskosten						Lfd. Nr.
je vollbeschäftigtem						
Arbeiter ¹⁾	Angestellten ¹⁾	insgesamt	Arbeiter ¹⁾	Angestellten ¹⁾	insgesamt	
DM			% ²⁾			
beitung: Druckerei- und Verlagsgewerbe						
bis 499 Arbeitnehmern ³⁾						
24 947	31 366	26 248	100	100	100	1
14 024	18 301	14 891	56,2	58,3	56,7	2
7 180	8 457	7 439	28,8	27,0	28,3	3
3 172	4 214	3 383	12,7	13,4	12,9	4
1 660	2 674	1 865	6,7	8,5	7,1	5
1 027	1 070	1 036	4,1	3,4	3,9	6
485	470	482	1,9	1,5	1,8	7
5 382	6 127	5 533	21,6	19,5	21,1	8
2 986	3 515	3 093	12,0	11,2	11,8	9
1 443	1 061	1 366	5,8	3,4	5,2	10
1 441	1 060	1 364	5,8	3,4	5,2	11
953	1 551	1 074	3,8	4,9	4,1	12
5 196	7 298	5 622	20,8	23,3	21,4	13
4 769	5 829	4 984	19,1	18,6	19,0	14
4 434	5 475	4 645	17,8	17,5	17,7	15
335	354	339	1,3	1,1	1,3	16
427	1 469	638	1,7	4,7	2,4	17
419	1 441	626	1,7	4,6	2,4	18
217	558	286	0,9	1,8	1,1	19
274	662	352	1,1	2,1	1,3	20
22	140	46	0,1	0,4	0,2	21
17	17	17	0,1	0,1	0,1	22
4	9	5	0	0	0	23
1	17	5	0	0,1	0	24
5	1	4	0	0	0	25
36	29	35	0,1	0,1	0,1	26
11	24	14	0	0,1	0,1	27
26	26	26	0,1	0,1	0,1	28
125	340	169	0,5	1,1	0,6	29
115	304	153	0,5	1,0	0,6	30
27	59	33	0,1	0,2	0,1	31
38 971	49 668	41 138	156,2	158,3	156,7	32
33 502	41 708	35 164	134,3	133,0	134,0	33

Noch: 1.1 Arbeitskosten im Produzierenden Gewerbe 1978 nach Arbeits

Lfd. Nr.	Arbeitskostenart	insgesamt		
		Arbeiter ¹⁾	Angestellte ¹⁾	insgesamt
1 000 DM				
noch: Papier- und Pappeerzeugung und -verar				
Unternehmen mit 500				
1	Entgelt für geleistete Arbeit	95 995	77 800	173 795
2	Arbeitsnebenkosten insgesamt	57 440	44 453	101 893
3	darunter gesetzliche Arbeitsnebenkosten	29 189	20 326	49 515
	davon			
4	Sonderzahlungen	12 080	10 585	22 665
5	davon			
	Gratifikationen, 13. Monatsgehalt, Gewinnbeteiligungen u. ä.	5 263	6 215	11 478
6	Urlaubsgeld	4 416	3 096	7 512
7	Vermögenswirksame Leistungen	2 401	1 274	3 675
8	Vergütung arbeitsfreier Tage	22 364	14 524	36 888
9	davon			
	Urlaubsvergütung	11 385	8 074	19 459
10	Vergütung von Krankheitstagen	6 951	2 759	9 710
	darunter			
11	gesetzliche Lohn- und Gehaltsfortzahlung	6 951	2 746	9 697
12	Vergütung sonstiger Ausfallzeiten	4 028	3 691	7 719
13	Aufwendungen für Vorsorgeeinrichtungen	21 976	18 010	39 986
	davon			
14	Arbeitgeberpflichtbeiträge zur Sozialversicherung	18 194	13 877	32 071
	davon			
15	Renten-, Kranken- und Arbeits- losenversicherungsbeiträge	16 430	12 801	29 231
16	Unfallversicherungsbeiträge	1 764	1 076	2 840
17	sonstige Aufwendungen für Vorsorgeeinrichtungen	3 782	4 133	7 915
	darunter			
18	betriebliche Altersversorgung	3 779	4 115	7 894
19	Pensionsrückstellungen ⁴⁾	355	852	1 207
20	Sonstige Arbeitsnebenkosten	1 020	1 334	2 354
	davon			
21	Entlassungsentschädigungen	155	411	566
22	sonstige gesetzliche Aufwendungen	16	12	28
23	Familienunterstützungen	6	8	14
24	Wohnungsfürsorge	—	—	—
25	Beihilfen im Krankheitsfall	—	26	26
26	Verpflegungszuschüsse, Auslösungen u. ä.	174	278	452
27	Naturalleistungen	8	43	51
28	Aufwendungen für Belegschaftseinrichtungen	19	98	117
29	Aufwendungen für berufliche Bildung	464	242	706
	darunter			
30	Ausbildungsvergütungen	463	241	704
31	sonstige Zuwendungen	178	216	394
32	Arbeitskosten insgesamt	153 435	122 253	275 688
	darunter			
33	Bruttolöhne und -gehälter	130 439	102 909	233 348

Anmerkungen S. 30

kostenart, Wirtschaftszweigen und Beschäftigtengrößenklassen

Arbeitskosten						Lfd. Nr.
je vollbeschäftigtem						
Arbeiter ¹⁾	Angestellten ¹⁾	insgesamt	Arbeiter ¹⁾	Angestellten ¹⁾	insgesamt	
DM			% ²⁾			
beitung: Druckerei- und Verlagsgewerbe						
bis 999 Arbeitnehmern ³⁾						
19 216	33 084	23 644	100	100	100	1
11 498	18 903	13 868	59,8	57,1	58,6	2
5 843	8 643	6 739	30,4	26,1	28,5	3
2 418	4 501	3 085	12,6	13,6	13,0	4
1 054	2 643	1 562	5,5	8,0	6,6	5
884	1 317	1 022	4,6	4,0	4,3	6
481	542	500	2,5	1,6	2,1	7
4 477	6 176	5 021	23,3	18,7	21,2	8
2 279	3 433	2 648	11,9	10,4	11,2	9
1 391	1 173	1 322	7,2	3,5	5,6	10
1 391	1 168	1 320	7,2	3,5	5,6	11
806	1 570	1 051	4,2	4,7	4,4	12
4 399	7 659	5 442	22,9	23,1	23,0	13
3 642	5 901	4 365	19,0	17,8	18,5	14
3 289	5 444	3 978	17,1	16,5	16,8	15
353	458	387	1,8	1,4	1,6	16
757	1 758	1 077	3,9	5,3	4,6	17
756	1 750	1 074	3,9	5,3	4,5	18
71	362	164	0,4	1,1	0,7	19
204	567	320	1,1	1,7	1,4	20
31	175	77	0,2	0,5	0,3	21
3	5	4	0	0	0	22
1	3	2	0	0	0	23
—	—	—	—	—	—	24
—	11	4	—	0	0	25
35	118	62	0,2	0,4	0,3	26
2	18	7	0	0,1	0	27
4	42	16	0	0,1	0,1	28
93	103	96	0,5	0,3	0,4	29
93	102	96	0,5	0,3	0,4	30
36	92	54	0,2	0,3	0,2	31
30 713	51 987	37 522	159,8	157,1	158,6	32
26 110	43 761	31 760	135,9	132,3	134,3	33

Noch: 1.1 Arbeitskosten im Produzierenden Gewerbe 1978 nach Arbeits

Lfd. Nr.	Arbeitskostenart	insgesamt		
		Arbeiter ¹⁾	Angestellte ¹⁾	insgesamt
1 000 DM				
noch: Papier- und Pappeerzeugung und -verar				
Unternehmen mit 1 000				
1	Entgelt für geleistete Arbeit	519 575	381 817	901 392
2	Arbeitsnebenkosten insgesamt	338 469	236 009	574 478
3	darunter gesetzliche Arbeitsnebenkosten	161 598	98 443	260 041
	davon			
4	Sonderzahlungen	70 706	49 071	119 777
5	davon Gratifikationen, 13. Monatsgehalt, Gewinnbeteiligungen u. ä.	40 213	30 386	70 599
6	Urlaubsgeld	20 611	13 331	33 942
7	Vermögenswirksame Leistungen	9 882	5 354	15 236
8	Vergütung arbeitsfreier Tage	121 666	74 310	195 976
9	davon Urlaubsvergütung	61 693	42 487	104 180
10	Vergütung von Krankheitstagen	38 911	14 705	53 616
11	darunter gesetzliche Lohn- und Gehaltsfortzahlung	38 841	14 352	53 193
12	Vergütung sonstiger Ausfallzeiten	21 062	17 118	38 180
13	Aufwendungen für Vorsorgeeinrichtungen	133 722	102 389	236 111
	davon Arbeitgeberpflichtbeiträge zur Sozialversicherung	101 172	66 642	167 814
15	davon Renten-, Kranken- und Arbeitslosenversicherungsbeiträge	91 581	61 800	153 381
16	Unfallversicherungsbeiträge	9 591	4 842	14 433
17	sonstige Aufwendungen für Vorsorgeeinrichtungen	32 550	35 747	68 297
	darunter betriebliche Altersversorgung	31 951	35 461	67 412
19	Pensionsrückstellungen ⁴⁾	20 635	21 914	42 549
20	Sonstige Arbeitsnebenkosten	12 375	10 239	22 614
	davon Entlassungsentschädigungen	431	1 163	1 594
22	sonstige gesetzliche Aufwendungen	523	331	854
23	Familienunterstützungen	426	276	702
24	Wohnungsfürsorge	134	205	339
25	Beihilfen im Krankheitsfall	95	41	136
26	Verpflegungszuschüsse, Auslösungen u. ä.	1 074	1 189	2 263
27	Naturalleistungen	809	543	1 352
28	Aufwendungen für Belegschaftseinrichtungen	3 338	1 671	5 009
29	Aufwendungen für berufliche Bildung	4 649	4 137	8 786
	darunter Ausbildungsvergütungen	3 871	3 015	6 886
31	sonstige Zuwendungen	896	683	1 579
32	Arbeitskosten insgesamt	858 044	617 826	1 475 870
	darunter Bruttolöhne und -gehälter	711 947	505 198	1 217 145

Anmerkungen S. 30

kostenart, Wirtschaftszweigen und Beschäftigtengrößenklassen

Arbeitskosten						Lfd. Nr.
je vollbeschäftigtem						
Arbeiter ¹⁾	Angestellten ¹⁾	insgesamt	Arbeiter ¹⁾	Angestellten ¹⁾	insgesamt	
DM			%2)			
beitung: Druckerei- und Verlagsgewerbe						
und mehr Arbeitnehmern ³⁾						
21 680	33 323	25 446	100	100	100	1
14 123	20 598	16 217	65,1	61,8	63,7	2
6 743	8 592	7 341	31,1	25,8	28,8	3
2 950	4 283	3 381	13,6	12,9	13,3	4
1 678	2 652	1 993	7,7	8,0	7,8	5
860	1 163	958	4,0	3,5	3,8	6
412	467	430	1,9	1,4	1,7	7
5 077	6 485	5 532	23,4	19,5	21,7	8
2 574	3 708	2 941	11,9	11,1	11,6	9
1 624	1 283	1 514	7,5	3,9	5,9	10
1 621	1 253	1 502	7,5	3,8	5,9	11
879	1 494	1 078	4,1	4,5	4,2	12
5 580	8 936	6 665	25,7	26,8	26,2	13
4 221	5 816	4 737	19,5	17,5	18,6	14
3 821	5 394	4 330	17,6	16,2	17,0	15
400	423	407	1,8	1,3	1,6	16
1 358	3 120	1 928	6,3	9,4	7,6	17
1 333	3 095	1 903	6,1	9,3	7,5	18
861	1 913	1 201	4,0	5,7	4,7	19
516	894	638	2,4	2,7	2,5	20
18	102	45	0,1	0,3	0,2	21
22	29	24	0,1	0,1	0,1	22
18	24	20	0,1	0,1	0,1	23
6	18	10	0	0,1	0	24
4	4	4	0	0	0	25
45	104	64	0,2	0,3	0,3	26
34	47	38	0,2	0,1	0,1	27
139	146	141	0,6	0,4	0,6	28
194	361	248	0,9	1,1	1,0	29
162	263	194	0,7	0,8	0,8	30
37	60	45	0,2	0,2	0,2	31
35 803	53 921	41 663	165,1	161,8	163,7	32
29 707	44 092	34 360	137,0	132,3	135,0	33

Noch: 1.1 Arbeitskosten im Produzierenden Gewerbe 1978 nach Arbeits

Lfd. Nr.	Arbeitskostenart			
		insgesamt		
		Arbeiter ¹⁾	Angestellte ¹⁾	insgesamt
		1 000 DM		
				Papier- und Pappeer Unternehmen mit 10
1	Entgelt für geleistete Arbeit	693 512	388 540	1 082 052
2	Arbeitsnebenkosten insgesamt	424 199	235 430	659 629
3	darunter gesetzliche Arbeitsnebenkosten	220 375	101 317	321 692
	davon			
4	Sonderzahlungen	82 632	51 446	134 078
5	davon Gratifikationen, 13. Monatsgehalt, Gewinnbeteiligungen u. ä.	45 626	35 592	81 218
6	Urlaubsgeld	23 946	10 998	34 944
7	Vermögenswirksame Leistungen	13 060	4 856	17 916
8	Vergütung arbeitsfreier Tage	159 493	71 805	231 298
9	davon Urlaubsvergütung	81 057	41 475	122 532
10	Vergütung von Krankheitstagen	49 451	11 792	61 243
11	darunter gesetzliche Lohn- und Gehaltsfortzahlung	49 386	11 685	61 071
12	Vergütung sonstiger Ausfallzeiten	28 985	18 538	47 523
13	Aufwendungen für Vorsorgeeinrichtungen	168 652	101 238	269 890
14	davon Arbeitgeberpflichtbeiträge zur Sozialversicherung	141 492	70 857	212 349
15	davon Renten-, Kranken- und Arbeits- losenversicherungsbeiträge	125 398	64 601	189 999
16	Unfallversicherungsbeiträge	16 094	6 256	22 350
17	sonstige Aufwendungen für Vorsorgeeinrichtungen	27 160	30 381	57 541
18	darunter betriebliche Altersversorgung	26 911	30 160	57 071
19	Pensionsrückstellungen ⁴⁾	13 526	15 147	28 673
20	Sonstige Arbeitsnebenkosten	13 422	10 941	24 363
21	davon Entlassungsentschädigungen	498	1 794	2 292
22	sonstige gesetzliche Aufwendungen	512	237	749
23	Familienunterstützungen	302	147	449
24	Wohnungsfürsorge	78	195	273
25	Beihilfen im Krankheitsfall	120	62	182
26	Verpflegungszuschüsse, Auslösungen u. ä.	884	545	1 429
27	Naturalleistungen	832	587	1 419
28	Aufwendungen für Belegschaftseinrichtungen	4 057	1 932	5 989
29	Aufwendungen für berufliche Bildung	4 938	4 532	9 470
30	darunter Ausbildungsvergütungen	4 389	3 232	7 621
31	sonstige Zuwendungen	1 201	910	2 111
32	Arbeitskosten insgesamt	1 117 711	623 970	1 741 681
33	darunter Bruttolöhne und -gehälter	935 637	511 791	1 447 428

Anmerkungen S. 30

kostenart, Wirtschaftszweigen und Beschäftigtengrößenklassen

Arbeitskosten						L.f.d. Nr.
je vollbeschäftigtem						
Arbeiter ¹⁾	Angestellten ¹⁾	insgesamt	Arbeiter ¹⁾	Angestellten ¹⁾	insgesamt	
DM			%2)			
zeugung und -verarbeitung						
und mehr Arbeitnehmern ³⁾						
19 772	31 803	22 880	100	100	100	1
12 094	19 271	13 948	61,2	60,6	61,0	2
6 283	8 293	6 802	31,8	26,1	29,7	3
2 356	4 211	2 835	11,9	13,2	12,4	4
1 301	2 913	1 717	6,6	9,2	7,5	5
683	900	739	3,5	2,8	3,2	6
372	397	379	1,9	1,2	1,7	7
4 547	5 878	4 891	23,0	18,5	21,4	8
2 311	3 395	2 591	11,7	10,7	11,3	9
1 410	965	1 295	7,1	3,0	5,7	10
1 408	956	1 291	7,1	3,0	5,6	11
826	1 517	1 005	4,2	4,8	4,4	12
4 808	8 287	5 707	24,3	26,1	24,9	13
4 034	5 800	4 490	20,4	18,2	19,6	14
3 575	5 288	4 018	18,1	16,6	17,6	15
459	512	473	2,3	1,6	2,1	16
774	2 487	1 217	3,9	7,8	5,3	17
767	2 469	1 207	3,9	7,8	5,3	18
386	1 240	606	2,0	3,9	2,6	19
383	896	515	1,9	2,8	2,3	20
14	147	48	0,1	0,5	0,2	21
15	19	16	0,1	0,1	0,1	22
9	12	9	0	0	0	23
2	16	6	0	0,1	0	24
3	5	4	0	0	0	25
25	45	30	0,1	0,1	0,1	26
24	48	30	0,1	0,2	0,1	27
116	158	127	0,6	0,5	0,6	28
141	371	200	0,7	1,2	0,9	29
125	265	161	0,6	0,8	0,7	30
34	74	45	0,2	0,2	0,2	31
31 867	51 074	36 829	161,2	160,6	161,0	32
26 676	41 892	30 607	134,9	131,7	133,8	33

Noch: 1.1 Arbeitskosten im Produzierenden Gewerbe 1978 nach Arbeits

Lfd. Nr.	Arbeitskostenart	insgesamt		
		Arbeiter ¹⁾	Angestellte ¹⁾	insgesamt
		1 000 DM		
		noch: Papier- und Pappeer		
		Unternehmen mit 10		
1	Entgelt für geleistete Arbeit	43 104	20 200	63 304
2	Arbeitsnebenkosten insgesamt	20 951	9 746	30 697
3	darunter gesetzliche Arbeitsnebenkosten	13 282	5 358	18 640
	davon			
4	Sonderzahlungen	2 949	1 713	4 662
	davon			
5	Gratifikationen, 13. Monatsgehalt, Gewinnbeteiligungen u. ä.	1 194	841	2 035
6	Urlaubsgeld	1 081	624	1 705
7	Vermögenswirksame Leistungen	674	248	922
8	Vergütung arbeitsfreier Tage	8 484	3 743	12 227
	davon			
9	Urlaubsvergütung	4 290	2 162	6 452
10	Vergütung von Krankheitstagen	2 273	574	2 847
	darunter			
11	gesetzliche Lohn- und Gehaltsfortzahlung	2 273	574	2 847
12	Vergütung sonstiger Ausfallzeiten	1 921	1 007	2 928
13	Aufwendungen für Vorsorgeeinrichtungen	9 243	4 175	13 418
	davon			
14	Arbeitgeberpflichtbeiträge zur Sozialversicherung	9 072	3 777	12 849
	davon			
15	Renten-, Kranken- und Arbeits- losenversicherungsbeiträge	8 141	3 555	11 696
16	Unfallversicherungsbeiträge	931	222	1 153
17	sonstige Aufwendungen für Vorsorgeeinrichtungen	171	398	569
	darunter			
18	betriebliche Altersversorgung	159	385	544
19	Pensionsrückstellungen ⁴⁾	12	243	255
20	Sonstige Arbeitsnebenkosten	275	115	390
	davon			
21	Entlassungsentschädigungen	6	—	6
22	sonstige gesetzliche Aufwendungen	16	—	16
23	Familienunterstützungen	3	—	3
24	Wohnungsfürsorge	19	—	19
25	Beihilfen im Krankheitsfall	—	—	—
26	Verpflegungszuschüsse, Auslösungen u. ä.	7	—	7
27	Naturalleistungen	—	—	—
28	Aufwendungen für Belegschaftseinrichtungen	25	—	25
29	Aufwendungen für berufliche Bildung	181	115	296
	darunter			
30	Ausbildungsvergütungen	180	115	295
31	sonstige Zuwendungen	18	—	18
32	Arbeitskosten insgesamt	64 055	29 946	94 001
	darunter			
33	Bruttolöhne und -gehälter	54 537	25 656	80 193

Anmerkungen S. 30

kostenart, Wirtschaftszweigen und Beschäftigtengrößenklassen

Arbeitskosten						Lfd. Nr.
je vollbeschäftigtem						
Arbeiter ¹⁾	Angestellten ¹⁾	insgesamt	Arbeiter ¹⁾	Angestellten ¹⁾	insgesamt	
DM			% ²⁾			
zeug und -verarbeitung						
bis 49 Arbeitnehmern ³⁾						
17 938	26 336	19 970	100	100	100	1
8 719	12 707	9 684	48,6	48,2	48,5	2
5 527	6 986	5 880	30,8	26,5	29,4	3
1 227	2 233	1 471	6,8	8,5	7,4	4
497	1 096	642	2,8	4,2	3,2	5
450	814	538	2,5	3,1	2,7	6
280	323	291	1,6	1,2	1,5	7
3 531	4 880	3 857	19,7	18,5	19,3	8
1 785	2 819	2 035	10,0	10,7	10,2	9
946	748	898	5,3	2,8	4,5	10
946	748	898	5,3	2,8	4,5	11
799	1 313	924	4,5	5,0	4,6	12
3 846	5 443	4 233	21,4	20,7	21,2	13
3 775	4 924	4 053	21,0	18,7	20,3	14
3 388	4 635	3 690	18,9	17,6	18,5	15
387	289	364	2,2	1,1	1,8	16
71	519	179	0,4	2,0	0,9	17
66	502	172	0,4	1,9	0,9	18
5	317	80	0	1,2	0,4	19
114	150	123	0,6	0,6	0,6	20
2	—	2	0	—	0	21
7	—	5	0	—	0	22
1	—	1	0	—	0	23
8	—	6	0	—	0	24
—	—	—	—	—	—	25
3	—	2	0	—	0	26
—	—	—	—	—	—	27
10	—	8	0,1	—	0	28
75	150	93	0,4	0,6	0,5	29
75	150	93	0,4	0,6	0,5	30
7	—	6	0	—	0	31
26 656	39 043	29 653	148,6	148,2	148,5	32
22 695	33 450	25 297	126,5	127,0	126,7	33

Noch: 1.1 Arbeitskosten im Produzierenden Gewerbe 1978 nach Arbeits

Lfd. Nr.	Arbeitskostenart	insgesamt		
		insgesamt		
		Arbeiter ¹⁾	Angestellte ¹⁾	insgesamt
		1 000 DM		
				noch: Papier- und Pappeier
				Unternehmen mit 50
1	Entgelt für geleistete Arbeit	58 355	34 086	92 441
2	Arbeitsnebenkosten insgesamt	35 606	18 717	54 323
3	darunter gesetzliche Arbeitsnebenkosten	19 447	8 466	27 913
	davon			
4	Sonderzahlungen	8 395	5 186	13 581
5	davon			
	Gratifikationen, 13. Monatsgehalt, Gewinnbeteiligungen u. ä.	4 440	3 247	7 687
6	Urlaubsgeld	2 518	1 353	3 871
7	Vermögenswirksame Leistungen	1 437	586	2 023
8	Vergütung arbeitsfreier Tage	12 981	5 950	18 931
9	davon			
	Urlaubsvergütung	6 685	3 403	10 088
10	Vergütung von Krankheitstagen	3 533	923	4 456
11	darunter			
	gesetzliche Lohn- und Gehaltsfortzahlung	3 533	923	4 456
12	Vergütung sonstiger Ausfallzeiten	2 763	1 624	4 387
13	Aufwendungen für Vorsorgeeinrichtungen	13 542	6 896	20 438
	davon			
14	Arbeitgeberpflichtbeiträge zur Sozialversicherung	13 099	5 866	18 965
	davon			
15	Renten-, Kranken- und Arbeits- losenversicherungsbeiträge	11 727	5 550	17 277
16	Unfallversicherungsbeiträge	1 372	316	1 688
17	sonstige Aufwendungen für Vorsorgeeinrichtungen	443	1 030	1 473
	darunter			
18	betriebliche Altersversorgung	417	974	1 391
19	Pensionsrückstellungen ⁴⁾	2	518	520
20	Sonstige Arbeitsnebenkosten	688	685	1 373
	davon			
21	Entlassungsentschädigungen	—	—	—
22	sonstige gesetzliche Aufwendungen	52	53	105
23	Familienunterstützungen	9	12	21
24	Wohnungsfürsorge	—	—	—
25	Beihilfen im Krankheitsfall	1	—	1
26	Verpflegungszuschüsse, Auslösungen u. ä.	33	7	40
27	Naturalleistungen	4	2	6
28	Aufwendungen für Belegschaftseinrichtungen	371	118	489
29	Aufwendungen für berufliche Bildung	196	486	682
	darunter			
30	Ausbildungsvergütungen	196	486	682
31	sonstige Zuwendungen	22	7	29
32	Arbeitskosten insgesamt	93 961	52 803	146 764
	darunter			
33	Bruttolöhne und -gehälter	79 731	45 222	124 953

Anmerkungen S. 30

kostenart, Wirtschaftszweigen und Beschäftigtengrößenklassen

Arbeitskosten						Lfd. Nr.
je vollbeschäftigtem						
Arbeiter ¹⁾	Angestellten ¹⁾	insgesamt	Arbeiter ¹⁾	Angestellten ¹⁾	insgesamt	
DM			%2)			
zeugung und -verarbeitung						
bis 99 Arbeitnehmern ³⁾						
17 167	31 055	20 557	100	100	100	1
10 475	17 053	12 080	61,0	54,9	58,8	2
5 721	7 713	6 207	33,3	24,8	30,2	3
2 470	4 725	3 020	14,4	15,2	14,7	4
1 306	2 958	1 709	7,6	9,5	8,3	5
741	1 233	861	4,3	4,0	4,2	6
423	534	450	2,5	1,7	2,2	7
3 819	5 421	4 210	22,2	17,5	20,5	8
1 967	3 100	2 243	11,5	10,0	10,9	9
1 039	841	991	6,1	2,7	4,8	10
1 039	841	991	6,1	2,7	4,8	11
813	1 480	976	4,7	4,8	4,7	12
3 984	6 283	4 545	23,2	20,2	22,1	13
3 854	5 344	4 217	22,4	17,2	20,5	14
3 450	5 056	3 842	20,1	16,3	18,7	15
404	288	375	2,4	0,9	1,8	16
130	938	328	0,8	3,0	1,6	17
123	887	309	0,7	2,9	1,5	18
1	472	116	0	1,5	0,6	19
202	624	305	1,2	2,0	1,5	20
—	—	—	—	—	—	21
15	48	23	0,1	0,2	0,1	22
3	11	5	0	0	0	23
—	—	—	—	—	—	24
0	—	0	0	—	0	25
10	6	9	0,1	0	0	26
1	2	1	0	0	0	27
109	108	109	0,6	0,3	0,5	28
58	443	152	0,3	1,4	0,7	29
58	443	152	0,3	1,4	0,7	30
6	6	6	0	0	0	31
27 642	48 108	32 637	161,0	154,9	158,8	32
23 456	41 201	27 787	136,6	132,7	135,2	33

Noch: 1.1 Arbeitskosten im Produzierenden Gewerbe 1978 nach Arbeits

Lfd. Nr.	Arbeitskostenart	insgesamt		
		insgesamt		
		Arbeiter ¹⁾	Angestellte ¹⁾	insgesamt
		1 000 DM		
		noch: Papier- und Pappeier		
		Unternehmen mit 100		
1	Entgelt für geleistete Arbeit	65 967	34 561	100 228
2	Arbeitsnebenkosten insgesamt	39 662	17 818	57 480
3	darunter gesetzliche Arbeitsnebenkosten	22 460	8 913	31 373
	davon			
4	Sonderzahlungen	7 779	4 014	11 793
	davon			
5	Gratifikationen, 13. Monatsgehalt, Gewinnbeteiligungen u. ä.	3 762	2 650	6 412
6	Urlaubsgeld	2 575	915	3 490
7	Vermögenswirksame Leistungen	1 442	449	1 891
8	Vergütung arbeitsfreier Tage	14 895	6 115	21 010
	davon			
9	Urlaubsvergütung	7 460	3 374	10 834
10	Vergütung von Krankheitstagen	4 516	1 032	5 548
	darunter			
11	gesetzliche Lohn- und Gehaltsfortzahlung	4 516	1 029	5 545
12	Vergütung sonstiger Ausfallzeiten	2 919	1 709	4 628
13	Aufwendungen für Vorsorgeeinrichtungen	15 781	6 892	22 673
	davon			
14	Arbeitgeberpflichtbeiträge zur Sozialversicherung	14 866	6 161	21 027
	davon			
15	Renten-, Kranken- und Arbeitslosenversicherungsbeiträge	13 305	5 763	19 068
16	Unfallversicherungsbeiträge	1 561	398	1 959
17	sonstige Aufwendungen für Vorsorgeeinrichtungen	915	731	1 646
	darunter			
18	betriebliche Altersversorgung	915	731	1 646
19	Pensionsrückstellungen ⁴⁾	316	140	456
20	Sonstige Arbeitsnebenkosten	1 207	797	2 004
	davon			
21	Entlassungsentschädigungen	140	45	185
22	sonstige gesetzliche Aufwendungen	159	14	173
23	Familienunterstützungen	24	7	31
24	Wohnungsfürsorge	—	—	—
25	Beihilfen im Krankheitsfall	4	—	4
26	Verpflegungszuschüsse, Auslösungen u. ä.	68	212	280
27	Naturalleistungen	176	60	236
28	Aufwendungen für Belegschaftseinrichtungen	149	44	193
29	Aufwendungen für berufliche Bildung	248	331	579
	darunter			
30	Ausbildungsvergütungen	240	220	460
31	sonstige Zuwendungen	239	84	323
32	Arbeitskosten insgesamt	105 629	52 079	157 708
	darunter			
33	Bruttolöhne und -gehälter	88 641	44 390	133 031

kostenart, Wirtschaftszweigen und Beschäftigtengrößenklassen

Arbeitskosten						Lfd. Nr.
je vollbeschäftigtem						
Arbeiter ¹⁾	Angestellten ¹⁾	insgesamt	Arbeiter ¹⁾	Angestellten ¹⁾	insgesamt	
DM			% ²⁾			
zeugung und -verarbeitung						
bis 199 Arbeitnehmern ³⁾						
18 911	31 166	21 848	100	100	100	1
11 370	16 208	12 530	60,1	52,0	57,3	2
6 439	8 108	6 839	34,0	26,0	31,3	3
2 230	3 651	2 571	11,8	11,7	11,8	4
1 078	2 411	1 398	5,7	7,7	6,4	5
738	832	761	3,9	2,7	3,5	6
413	408	412	2,2	1,3	1,9	7
4 270	5 563	4 580	22,6	17,8	21,0	8
2 139	3 069	2 362	11,3	9,8	10,8	9
1 295	939	1 209	6,8	3,0	5,5	10
1 295	936	1 209	6,8	3,0	5,5	11
837	1 555	1 009	4,4	5,0	4,6	12
4 524	6 269	4 942	23,9	20,1	22,6	13
4 262	5 604	4 584	22,5	18,0	21,0	14
3 814	5 242	4 157	20,2	16,8	19,0	15
448	362	427	2,4	1,2	2,0	16
262	665	359	1,4	2,1	1,6	17
262	665	359	1,4	2,1	1,6	18
91	127	99	0,5	0,4	0,5	19
346	725	437	1,8	2,3	2,0	20
40	41	40	0,2	0,1	0,2	21
46	13	38	0,2	0	0,2	22
7	6	7	0	0	0	23
—	—	—	—	—	—	24
1	—	1	0	—	0	25
19	193	61	0,1	0,6	0,3	26
50	55	51	0,3	0,2	0,2	27
43	40	42	0,2	0,1	0,2	28
71	301	126	0,4	1,0	0,6	29
69	200	100	0,4	0,6	0,5	30
69	76	70	0,4	0,2	0,3	31
30 282	47 375	34 378	160,1	152,0	157,3	32
25 412	40 380	28 999	134,4	129,6	132,7	33

Noch: 1.1 Arbeitskosten im Produzierenden Gewerbe 1978 nach Arbeits

Lfd. Nr.	Arbeitskostenart	insgesamt		
		Arbeiter ¹⁾	Angestellte ¹⁾	insgesamt
		1 000 DM		
		noch: Papier- und Pappeer		
		Unternehmen mit 200		
1	Entgelt für geleistete Arbeit	175 821	85 204	261 025
2	Arbeitsnebenkosten insgesamt	107 297	48 373	155 670
3	darunter gesetzliche Arbeitsnebenkosten	58 878	23 109	81 987
	davon			
4	Sonderzahlungen	20 428	9 820	30 248
	davon			
5	Gratifikationen, 13. Monatsgehalt, Gewinnbeteiligungen u. ä.	11 979	6 841	18 820
6	Urlaubsgeld	5 597	2 027	7 624
7	Vermögenswirksame Leistungen	2 852	952	3 804
8	Vergütung arbeitsfreier Tage	41 998	15 883	57 881
	davon			
9	Urlaubsvergütung	21 196	8 929	30 125
10	Vergütung von Krankheitstagen	12 787	2 989	15 776
	darunter			
11	gesetzliche Lohn- und Gehaltsfortzahlung	12 771	2 982	15 753
12	Vergütung sonstiger Ausfallzeiten	8 015	3 965	11 980
13	Aufwendungen für Vorsorgeeinrichtungen	42 225	20 554	62 779
	davon			
14	Arbeitgeberpflichtbeiträge zur Sozialversicherung	38 008	16 111	54 119
	davon			
15	Renten-, Kranken- und Arbeits- losenversicherungsbeiträge	33 837	14 727	48 564
16	Unfallversicherungsbeiträge	4 171	1 384	5 555
17	sonstige Aufwendungen für Vorsorgeeinrichtungen	4 217	4 443	8 660
	darunter			
18	betriebliche Altersversorgung	4 147	4 387	8 534
19	Pensionsrückstellungen ⁴⁾	1 857	1 233	3 090
20	Sonstige Arbeitsnebenkosten	2 646	2 116	4 762
	davon			
21	Entlassungsentschädigungen	140	701	841
22	sonstige gesetzliche Aufwendungen	84	51	135
23	Familienunterstützungen	71	36	107
24	Wohnungsfürsorge	31	106	137
25	Beihilfen im Krankheitsfall	40	1	41
26	Verpflegungszuschüsse, Auslösungen u. ä.	257	60	317
27	Naturalleistungen	89	28	117
28	Aufwendungen für Belegschaftseinrichtungen	563	121	684
29	Aufwendungen für berufliche Bildung	1 139	898	2 037
	darunter			
30	Ausbildungsvergütungen	1 038	786	1 824
31	sonstige Zuwendungen	232	114	346
32	Arbeitskosten insgesamt	283 118	133 577	416 695
	darunter			
33	Bruttolöhne und -gehälter	238 247	110 907	349 154

kostenart, Wirtschaftszweigen und Beschäftigtengrößenklassen

Arbeitskosten						Lfd. Nr.
je vollbeschäftigtem						
Arbeiter ¹⁾	Angestellten ¹⁾	insgesamt	Arbeiter ¹⁾	Angestellten ¹⁾	insgesamt	
DM			% ²⁾			
zeugung und -verarbeitung						
bis 499 Arbeitnehmern ³⁾						
20 273	32 264	23 072	100	100	100	1
12 372	18 318	13 760	61,0	56,8	59,6	2
6 789	8 751	7 247	33,5	27,1	31,4	3
2 355	3 719	2 674	11,6	11,5	11,6	4
1 381	2 591	1 664	6,8	8,0	7,2	5
645	768	674	3,2	2,4	2,9	6
329	360	336	1,6	1,1	1,5	7
4 843	6 014	5 116	23,9	18,6	22,2	8
2 444	3 381	2 663	12,1	10,5	11,5	9
1 474	1 132	1 394	7,3	3,5	6,0	10
1 473	1 129	1 392	7,3	3,5	6,0	11
924	1 501	1 059	4,6	4,7	4,6	12
4 869	7 783	5 549	24,0	24,1	24,1	13
4 383	6 101	4 784	21,6	18,9	20,7	14
3 902	5 577	4 293	19,2	17,3	18,6	15
481	524	491	2,4	1,6	2,1	16
486	1 682	765	2,4	5,2	3,3	17
478	1 661	754	2,4	5,1	3,3	18
214	467	273	1,1	1,4	1,2	19
305	801	421	1,5	2,5	1,8	20
16	265	74	0,1	0,8	0,3	21
10	19	12	0	0,1	0,1	22
8	14	9	0	0	0	23
4	40	12	0	0,1	0,1	24
5	0	4	0	0	0	25
30	23	28	0,1	0,1	0,1	26
10	11	10	0,1	0	0	27
65	46	60	0,3	0,1	0,3	28
131	340	180	0,6	1,1	0,8	29
120	298	161	0,6	0,9	0,7	30
27	43	31	0,1	0,1	0,1	31
32 645	50 582	36 832	161,0	156,8	159,6	32
27 471	41 998	30 862	135,5	130,2	133,8	33

Noch: 1.1 Arbeitskosten im Produzierenden Gewerbe 1978 nach Arbeits

Lfd. Nr.	Arbeitskostenart	insgesamt		
		Arbeiter ¹⁾	Angestellte ¹⁾	insgesamt
		1 000 DM		
		noch: Papier- und Pappeier		
		Unternehmen mit 500		
1	Entgelt für geleistete Arbeit	63 370	39 344	102 714
2	Arbeitsnebenkosten insgesamt	37 931	24 247	62 078
3	darunter gesetzliche Arbeitsnebenkosten	19 567	10 968	30 535
	davon			
4	Sonderzahlungen	7 705	5 464	13 169
	davon			
5	Gratifikationen, 13. Monatsgehalt, Gewinnbeteiligungen u. ä.	3 174	2 992	6 166
6	Urlaubsgeld	2 890	1 852	4 742
7	Vermögenswirksame Leistungen	1 641	620	2 261
8	Vergütung arbeitsfreier Tage	14 677	8 208	22 885
	davon			
9	Urlaubsvergütung	7 121	4 781	11 902
10	Vergütung von Krankheitstagen	4 952	1 359	6 311
	darunter			
11	gesetzliche Lohn- und Gehaltsfortzahlung	4 952	1 346	6 298
12	Vergütung sonstiger Ausfallzeiten	2 604	2 068	4 672
13	Aufwendungen für Vorsorgeeinrichtungen	14 809	9 867	24 676
	davon			
14	Arbeitgeberpflichtbeiträge zur Sozialversicherung	12 009	7 547	19 556
	davon			
15	Renten-, Kranken- und Arbeits- losenversicherungsbeiträge	10 591	6 747	17 338
16	Unfallversicherungsbeiträge	1 418	800	2 218
17	sonstige Aufwendungen für Vorsorgeeinrichtungen	2 800	2 320	5 120
	darunter			
18	betriebliche Altersversorgung	2 797	2 301	5 098
19	Pensionsrückstellungen ⁴⁾	282	647	929
20	Sonstige Arbeitsnebenkosten	740	608	1 348
	davon			
21	Entlassungsentschädigungen	125	134	259
22	sonstige gesetzliche Aufwendungen	2	7	9
23	Familienunterstützungen	1	1	2
24	Wohnungsfürsorge	—	—	—
25	Beihilfen im Krankheitsfall	—	26	26
26	Verpflegungszuschüsse, Auslösungen u. ä.	154	17	171
27	Naturalleistungen	—	38	38
28	Aufwendungen für Belegschaftseinrichtungen	11	98	109
29	Aufwendungen für berufliche Bildung	297	128	425
	darunter			
30	Ausbildungsvergütungen	297	128	425
31	sonstige Zuwendungen	150	159	309
32	Arbeitskosten insgesamt	101 301	63 491	164 792
	darunter			
33	Bruttolöhne und -gehälter	85 752	53 016	138 768

Anmerkungen S. 30

kostenart, Wirtschaftszweigen und Beschäftigtengrößenklassen

Arbeitskosten						Lfd. Nr.
je vollbeschäftigtem						
Arbeiter ¹⁾	Angestellten ¹⁾	insgesamt	Arbeiter ¹⁾	Angestellten ¹⁾	insgesamt	
DM			% ²⁾			
zeugung und -verarbeitung						
bis 999 Arbeitnehmern ³⁾						
17 546	31 987	21 215	100	100	100	1
10 503	19 632	12 822	59,9	61,4	60,4	2
5 418	8 917	6 307	30,9	27,9	29,7	3
2 133	4 442	2 720	12,2	13,9	12,8	4
879	2 433	1 274	5,0	7,6	6,0	5
800	1 506	979	4,6	4,7	4,6	6
454	504	467	2,6	1,6	2,2	7
4 064	6 673	4 727	23,2	20,9	22,3	8
1 972	3 887	2 458	11,2	12,2	11,6	9
1 371	1 105	1 303	7,8	3,5	6,1	10
1 371	1 094	1 301	7,8	3,4	6,1	11
721	1 681	965	4,1	5,3	4,5	12
4 100	8 022	5 097	23,4	25,1	24,0	13
3 325	6 136	4 039	19,0	19,2	19,0	14
2 932	5 485	3 581	16,7	17,1	16,9	15
393	650	458	2,2	2,0	2,2	16
775	1 886	1 058	4,4	5,9	5,0	17
774	1 871	1 053	4,4	5,8	5,0	18
78	526	192	0,4	1,6	0,9	19
205	494	278	1,2	1,5	1,3	20
35	109	53	0,2	0,3	0,3	21
1	6	2	0	0	0	22
0	1	0	0	0	0	23
—	—	—	—	—	—	24
—	21	5	—	0,1	0	25
43	14	35	0,2	0	0,2	26
—	31	8	—	0,1	0	27
3	80	23	0	0,2	0,1	28
82	104	88	0,5	0,3	0,4	29
82	104	88	0,5	0,3	0,4	30
42	129	64	0,2	0,4	0,3	31
28 049	51 619	34 037	159,9	161,4	160,4	32
23 743	43 102	28 662	135,3	134,7	135,1	33

Noch: 1.1 Arbeitskosten im Produzierenden Gewerbe 1978 nach Arbeits

Lfd. Nr.	Arbeitskostenart	insgesamt		
		Arbeiter ¹⁾	Angestellte ¹⁾	insgesamt
		1 000 DM		
				noch: Papier- und Pappeer Unternehmen mit 1 000
1	Entgelt für geleistete Arbeit	286 895	175 445	462 340
2	Arbeitsnebenkosten insgesamt	182 752	116 629	299 381
3	darunter gesetzliche Arbeitsnebenkosten	86 741	44 503	131 244
	davon			
4	Sonderzahlungen	35 376	25 249	60 025
	davon			
5	Gratifikationen, 13. Monatsgehalt, Gewinnbeteiligungen u. ä.	21 077	19 021	40 098
6	Urlaubsgeld	9 285	4 227	13 512
7	Vermögenswirksame Leistungen	5 014	2 001	7 015
8	Vergütung arbeitsfreier Tage	66 458	31 906	98 364
	davon			
9	Urlaubsvergütung	34 305	18 826	53 131
10	Vergütung von Krankheitstagen	21 390	4 915	26 305
	darunter			
11	gesetzliche Lohn- und Gehaltsfortzahlung	21 341	4 831	26 172
12	Vergütung sonstiger Ausfallzeiten	10 763	8 165	18 928
13	Aufwendungen für Vorsorgeeinrichtungen	73 052	52 854	125 906
	davon			
14	Arbeitgeberpflichtbeiträge zur Sozialversicherung	54 438	31 395	85 833
	davon			
15	Renten-, Kranken- und Arbeits- losenversicherungsbeiträge	47 797	28 259	76 056
16	Unfallversicherungsbeiträge	6 641	3 136	9 777
17	sonstige Aufwendungen für Vorsorgeeinrichtungen	18 614	21 459	40 073
	darunter			
18	betriebliche Altersversorgung	18 476	21 382	39 858
19	Pensionsrückstellungen ⁴⁾	11 057	12 366	23 423
20	Sonstige Arbeitsnebenkosten	7 866	6 620	14 486
	davon			
21	Entlassungsentschädigungen	87	914	1 001
22	sonstige gesetzliche Aufwendungen	199	112	311
23	Familienunterstützungen	194	91	285
24	Wohnungsfürsorge	28	89	117
25	Beihilfen im Krankheitsfall	75	35	110
26	Verpflegungszuschüsse, Auslösungen u. ä.	365	249	614
27	Naturalleistungen	563	459	1 022
28	Aufwendungen für Belegschaftseinrichtungen	2 938	1 551	4 489
29	Aufwendungen für berufliche Bildung	2 877	2 574	5 451
	darunter			
30	Ausbildungsvergütungen	2 438	1 497	3 935
31	sonstige Zuwendungen	540	546	1 086
32	Arbeitskosten insgesamt	469 647	292 074	761 721
	darunter			
33	Bruttolöhne und -gehälter	388 729	232 600	621 329

Anmerkungen S. 30

kostenart, Wirtschaftszweigen und Beschäftigtengrößenklassen

Arbeitskosten						Lfd. Nr.
je vollbeschäftigtem						
Arbeiter ¹⁾	Angestellten ¹⁾	insgesamt	Arbeiter ¹⁾	Angestellten ¹⁾	insgesamt	
DM			% ²⁾			
zeugung und -verarbeitung						
und mehr Arbeitnehmern ³⁾						
21 251	32 597	24 485	100	100	100	1
13 537	21 669	15 855	63,7	66,5	64,8	2
6 425	8 269	6 951	30,2	25,4	28,4	3
2 620	4 691	3 211	12,3	14,4	13,1	4
1 561	3 534	2 124	7,3	10,8	8,7	5
688	785	716	3,2	2,4	2,9	6
371	372	372	1,7	1,1	1,5	7
4 923	5 928	5 209	23,2	18,2	21,3	8
2 541	3 498	2 814	12,0	10,7	11,5	9
1 584	913	1 393	7,5	2,8	5,7	10
1 581	898	1 386	7,4	2,8	5,7	11
797	1 517	1 002	3,8	4,7	4,1	12
5 411	9 820	6 668	25,5	30,1	27,2	13
4 032	5 833	4 546	19,0	17,9	18,6	14
3 541	5 250	4 028	16,7	16,1	16,5	15
492	583	518	2,3	1,8	2,1	16
1 379	3 987	2 122	6,5	12,2	8,7	17
1 369	3 973	2 111	6,4	12,2	8,6	18
819	2 298	1 240	3,9	7,0	5,1	19
583	1 230	767	2,7	3,8	3,1	20
6	170	53	0	0,5	0,2	21
15	21	16	0,1	0,1	0,1	22
14	17	15	0,1	0,1	0,1	23
2	17	6	0	0,1	0	24
6	7	6	0	0	0	25
27	46	33	0,1	0,1	0,1	26
42	85	54	0,2	0,3	0,2	27
218	288	238	1,0	0,9	1,0	28
213	478	289	1,0	1,5	1,2	29
181	278	208	0,8	0,9	0,9	30
40	101	58	0,2	0,3	0,2	31
34 789	54 267	40 341	163,7	166,5	164,8	32
28 795	43 217	32 906	135,5	132,6	134,4	33

Noch: 1.1 Arbeitskosten im Produzierenden Gewerbe 1978 nach Arbeits

Lfd. Nr.	Arbeitskostenart			
		insgesamt		
		Arbeiter ¹⁾	Angestellte ¹⁾	insgesamt
		1 000 DM		
		Herstellung von Holzschliff,		
		Unternehmen mit 10		
1	Entgelt für geleistete Arbeit	368 877	185 600	554 477
2	Arbeitsnebenkosten insgesamt	227 673	115 702	343 375
3	darunter gesetzliche Arbeitsnebenkosten	114 682	47 121	161 803
	davon			
4	Sonderzahlungen	42 213	24 448	66 661
	davon			
5	Gratifikationen, 13. Monatsgehalt, Gewinnbeteiligungen u. ä.	26 010	19 101	45 111
6	Urlaubsgeld	10 855	3 687	14 542
7	Vermögenswirksame Leistungen	5 348	1 660	7 008
8	Vergütung arbeitsfreier Tage	86 550	33 253	119 803
	davon			
9	Urlaubsvergütung	45 563	19 259	64 822
10	Vergütung von Krankheitstagen	26 247	5 186	31 433
	darunter			
11	gesetzliche Lohn- und Gehaltsfortzahlung	26 194	5 105	31 299
12	Vergütung sonstiger Ausfallzeiten	14 740	8 808	23 548
13	Aufwendungen für Vorsorgeeinrichtungen	90 441	52 129	142 570
	davon			
14	Arbeitgeberpflichtbeiträge zur Sozialversicherung	73 514	33 137	106 651
	davon			
15	Renten-, Kranken- und Arbeits- losenversicherungsbeiträge	63 338	29 650	92 988
16	Unfallversicherungsbeiträge	10 176	3 487	13 663
17	sonstige Aufwendungen für Vorsorgeeinrichtungen	16 927	18 992	35 919
	darunter			
18	betriebliche Altersversorgung	16 737	18 897	35 634
19	Pensionsrückstellungen ⁴⁾	8 205	9 702	17 907
20	Sonstige Arbeitsnebenkosten	8 469	5 872	14 341
	davon			
21	Entlassungsentschädigungen	364	725	1 089
22	sonstige gesetzliche Aufwendungen	234	71	305
23	Familienunterstützungen	255	109	364
24	Wohnungsfürsorge	75	174	249
25	Beihilfen im Krankheitsfall	10	—	10
26	Verpflegungszuschüsse, Auslösungen u. ä.	657	221	878
27	Naturalleistungen	653	513	1 166
28	Aufwendungen für Belegschaftseinrichtungen	2 543	1 364	3 907
29	Aufwendungen für berufliche Bildung	3 247	2 359	5 606
	darunter			
30	Ausbildungsvergütungen	2 899	1 409	4 308
31	sonstige Zuwendungen	431	336	767
32	Arbeitskosten insgesamt	596 550	301 302	897 852
	darunter			
33	Bruttolöhne und -gehälter	497 640	243 301	740 941

Anmerkungen S. 30

kostenart, Wirtschaftszweigen und Beschäftigtengrößenklassen

Arbeitskosten						Lfd. Nr.
je vollbeschäftigtem						
Arbeiter ¹⁾	Angestellten ¹⁾	insgesamt	Arbeiter ¹⁾	Angestellten ¹⁾	insgesamt	
DM			%2)			
Zellstoff, Papier und Pappe						
und mehr Arbeitnehmern³⁾						
21 377	34 360	24 472	100	100	100	1
13 194	21 420	15 155	61,7	62,3	61,9	2
6 646	8 724	7 141	31,1	25,4	29,2	3
2 446	4 526	2 942	11,4	13,2	12,0	4
1 507	3 536	1 991	7,1	10,3	8,1	5
629	683	642	2,9	2,0	2,6	6
310	307	309	1,4	0,9	1,3	7
5 016	6 156	5 288	23,5	17,9	21,6	8
2 640	3 565	2 861	12,4	10,4	11,7	9
1 521	960	1 387	7,1	2,8	5,7	10
1 518	945	1 381	7,1	2,8	5,6	11
854	1 631	1 039	4,0	4,7	4,2	12
5 241	9 651	6 292	24,5	28,1	25,7	13
4 260	6 135	4 707	19,9	17,9	19,2	14
3 670	5 489	4 104	17,2	16,0	16,8	15
590	646	603	2,8	1,9	2,5	16
981	3 516	1 585	4,6	10,2	6,5	17
970	3 498	1 573	4,5	10,2	6,4	18
475	1 796	790	2,2	5,2	3,2	19
491	1 087	633	2,3	3,2	2,6	20
21	134	48	0,1	0,4	0,2	21
14	13	13	0,1	0	0,1	22
15	20	16	0,1	0,1	0,1	23
4	32	11	0	0,1	0	24
1	—	0	0	—	0	25
38	41	39	0,2	0,1	0,2	26
38	95	51	0,2	0,3	0,2	27
147	253	172	0,7	0,7	0,7	28
188	437	247	0,9	1,3	1,0	29
168	261	190	0,8	0,8	0,8	30
25	62	34	0,1	0,2	0,1	31
34 571	55 780	39 627	161,7	162,3	161,9	32
28 839	45 042	32 702	134,9	131,1	133,6	33

Noch: 1.1 Arbeitskosten im Produzierenden Gewerbe 1978 nach Arbeits

Lfd. Nr.	Arbeitskostenart	insgesamt		
		Arbeiter ¹⁾	Angestellte ¹⁾	insgesamt
1 000 DM				
		noch: Herstellung von Holzschliff, Unternehmen mit 10		
1	Entgelt für geleistete Arbeit	11 693	4 901	16 594
2	Arbeitsnebenkosten insgesamt	6 461	2 315	8 776
3	darunter gesetzliche Arbeitsnebenkosten	3 835	1 289	5 124
	davon			
4	Sonderzahlungen	1 274	509	1 783
5	davon Gratifikationen, 13. Monatsgehalt, Gewinnbeteiligungen u. ä.	609	254	863
6	Urlaubsgeld	379	166	545
7	Vermögenswirksame Leistungen	286	89	375
8	Vergütung arbeitsfreier Tage	2 540	865	3 405
9	davon Urlaubsvergütung	1 282	496	1 778
10	Vergütung von Krankheitstagen	734	149	883
11	darunter gesetzliche Lohn- und Gehaltsfortzahlung	734	149	883
12	Vergütung sonstiger Ausfallzeiten	524	220	744
13	Aufwendungen für Vorsorgeeinrichtungen	2 586	941	3 527
14	davon Arbeitgeberpflichtbeiträge zur Sozialversicherung	2 561	920	3 481
15	davon Renten-, Kranken- und Arbeits- losenversicherungsbeiträge	2 305	874	3 179
16	Unfallversicherungsbeiträge	256	46	302
17	sonstige Aufwendungen für Vorsorgeeinrichtungen	25	21	46
18	darunter betriebliche Altersversorgung	25	21	46
19	Pensionsrückstellungen ⁴⁾	—	—	—
20	Sonstige Arbeitsnebenkosten	61	—	61
21	davon Entlassungsentschädigungen	—	—	—
22	sonstige gesetzliche Aufwendungen	16	—	16
23	Familienunterstützungen	3	—	3
24	Wohnungsfürsorge	19	—	19
25	Beihilfen im Krankheitsfall	—	—	—
26	Verpflegungszuschüsse, Auslösungen u. ä.	—	—	—
27	Naturalleistungen	—	—	—
28	Aufwendungen für Belegschaftseinrichtungen	1	—	1
29	Aufwendungen für berufliche Bildung	16	—	16
30	darunter Ausbildungsvergütungen	16	—	16
31	sonstige Zuwendungen	6	—	6
32	Arbeitskosten insgesamt	18 154	7 216	25 370
33	darunter Bruttolöhne und -gehälter	15 507	6 275	21 782

Anmerkungen S. 30

kostenart, Wirtschaftszweigen und Beschäftigtengrößenklassen

Arbeitskosten						Lfd. Nr.
je vollbeschäftigtem						
Arbeiter ¹⁾	Angestellten ¹⁾	insgesamt	Arbeiter ¹⁾	Angestellten ¹⁾	insgesamt	
DM			%2)			
Zellstoff, Papier und Pappe						
bis 49 Arbeitnehmern³⁾						
16 539	27 198	18 704	100	100	100	1
9 139	12 847	9 892	55,3	47,2	52,9	2
5 424	7 153	5 775	32,8	26,3	30,9	3
1 802	2 825	2 010	10,9	10,4	10,7	4
861	1 410	973	5,2	5,2	5,2	5
536	921	614	3,2	3,4	3,3	6
405	494	423	2,4	1,8	2,3	7
3 593	4 800	3 838	21,7	17,6	20,5	8
1 813	2 752	2 004	11,0	10,1	10,7	9
1 038	827	995	6,3	3,0	5,3	10
1 038	827	995	6,3	3,0	5,3	11
741	1 221	839	4,5	4,5	4,5	12
3 658	5 222	3 975	22,1	19,2	21,3	13
3 622	5 105	3 924	21,9	18,8	21,0	14
3 260	4 850	3 583	19,7	17,8	19,2	15
362	255	340	2,2	0,9	1,8	16
35	117	52	0,2	0,4	0,3	17
35	117	52	0,2	0,4	0,3	18
—	—	—	—	—	—	19
86	—	69	0,5	—	0,4	20
—	—	—	—	—	—	21
23	—	18	0,1	—	0,1	22
4	—	3	0	—	0	23
27	—	21	0,2	—	0,1	24
—	—	—	—	—	—	25
—	—	—	—	—	—	26
—	—	—	—	—	—	27
1	—	1	0	—	0	28
23	—	18	0,1	—	0,1	29
23	—	18	0,1	—	0,1	30
8	—	7	0,1	—	0	31
25 678	40 044	28 596	155,3	147,2	152,9	32
21 934	34 822	24 551	132,6	128,0	131,3	33

Noch: 1.1 Arbeitskosten im Produzierenden Gewerbe 1978 nach Arbeits

Lfd. Nr.	Arbeitskostenart	insgesamt		
		Arbeiter ¹⁾	Angestellte ¹⁾	insgesamt
		1 000 DM		
		noch: Herstellung von Holzschliff,		
		Unternehmen mit 200		
1	Entgelt für geleistete Arbeit	94 189	44 533	138 722
2	Arbeitsnebenkosten insgesamt	60 229	26 607	86 836
3	darunter gesetzliche Arbeitsnebenkosten	32 188	12 034	44 222
	davon			
4	Sonderzahlungen	11 363	4 967	16 330
5	davon			
5	Gratifikationen, 13. Monatsgehalt, Gewinnbeteiligungen u. ä.	6 684	3 380	10 064
6	Urlaubsgeld	3 197	1 105	4 302
7	Vermögenswirksame Leistungen	1 482	482	1 964
8	Vergütung arbeitsfreier Tage	23 404	7 958	31 362
9	davon			
9	Urlaubsvergütung	11 869	4 437	16 306
10	Vergütung von Krankheitstagen	7 227	1 562	8 789
	darunter			
11	gesetzliche Lohn- und Gehaltsfortzahlung	7 223	1 562	8 785
12	Vergütung sonstiger Ausfallzeiten	4 308	1 959	6 267
13	Aufwendungen für Vorsorgeeinrichtungen	23 844	12 289	36 133
	davon			
14	Arbeitgeberpflichtbeiträge zur Sozialversicherung	20 591	8 473	29 064
	davon			
15	Renten-, Kranken- und Arbeits- losenversicherungsbeiträge	17 915	7 740	25 655
16	Unfallversicherungsbeiträge	2 676	733	3 409
17	sonstige Aufwendungen für Vorsorgeeinrichtungen	3 253	3 816	7 069
	darunter			
18	betriebliche Altersversorgung	3 183	3 786	6 969
19	Pensionsrückstellungen ⁴⁾	1 517	2 022	3 539
20	Sonstige Arbeitsnebenkosten	1 618	1 393	3 011
	davon			
21	Entlassungsentschädigungen	104	546	650
22	sonstige gesetzliche Aufwendungen	66	40	106
23	Familienunterstützungen	67	23	90
24	Wohnungsfürsorge	31	106	137
25	Beihilfen im Krankheitsfall	5	—	5
26	Verpflegungszuschüsse, Auslösungen u. ä.	257	58	315
27	Naturalleistungen	73	23	96
28	Aufwendungen für Belegschaftseinrichtungen	103	33	136
29	Aufwendungen für berufliche Bildung	726	463	1 189
	darunter			
30	Ausbildungsvergütungen	658	446	1 104
31	sonstige Zuwendungen	186	101	287
32	Arbeitskosten insgesamt	154 418	71 140	225 558
	darunter			
33	Bruttolöhne und -gehälter	128 956	57 458	186 414

Anmerkungen S. 30

kostenart, Wirtschaftszweigen und Beschäftigtengrößenklassen

Arbeitskosten						Lfd. Nr.
je vollbeschäftigtem						
Arbeiter ¹⁾	Angestellten ¹⁾	insgesamt	Arbeiter ¹⁾	Angestellten ¹⁾	insgesamt	
DM			% ²⁾			
Zellstoff, Papier und Pappe						
bis 499 Arbeitnehmern ³⁾						
20 077	33 579	23 053	100	100	100	1
12 838	20 063	14 430	63,9	59,7	62,6	2
6 861	9 074	7 349	34,2	27,0	31,9	3
2 422	3 745	2 714	12,1	11,2	11,8	4
1 425	2 549	1 672	7,1	7,6	7,3	5
681	833	715	3,4	2,5	3,1	6
316	363	326	1,6	1,1	1,4	7
4 989	6 001	5 212	24,8	17,9	22,6	8
2 530	3 346	2 710	12,6	10,0	11,8	9
1 540	1 178	1 461	7,7	3,5	6,3	10
1 540	1 178	1 460	7,7	3,5	6,3	11
918	1 477	1 041	4,6	4,4	4,5	12
5 082	9 266	6 005	25,3	27,6	26,0	13
4 389	6 389	4 830	21,9	19,0	21,0	14
3 819	5 836	4 263	19,0	17,4	18,5	15
570	553	567	2,8	1,6	2,5	16
693	2 877	1 175	3,5	8,6	5,1	17
678	2 855	1 158	3,4	8,5	5,0	18
323	1 525	588	1,6	4,5	2,6	19
345	1 050	500	1,7	3,1	2,2	20
22	412	108	0,1	1,2	0,5	21
14	30	18	0,1	0,1	0,1	22
14	17	15	0,1	0,1	0,1	23
7	80	23	0	0,2	0,1	24
1	—	1	0	—	0	25
55	44	52	0,3	0,1	0,2	26
16	17	16	0,1	0,1	0,1	27
22	25	23	0,1	0,1	0,1	28
155	349	198	0,8	1,0	0,9	29
140	336	183	0,7	1,0	0,8	30
40	76	48	0,2	0,2	0,2	31
32 915	53 642	37 483	163,9	159,7	162,6	32
27 488	43 325	30 978	136,9	129,0	134,4	33

Noch: 1.1 Arbeitskosten im Produzierenden Gewerbe 1978 nach Arbeits

Lfd. Nr.	Arbeitskostenart	insgesamt		
		Arbeiter ¹⁾	Angestellte ¹⁾	insgesamt
		1 000 DM		
				Verarbeitung von Unternehmen mit 10
1	Entgelt für geleistete Arbeit	324 634	202 939	527 573
2	Arbeitsnebenkosten insgesamt	196 518	119 726	316 244
3	darunter gesetzliche Arbeitsnebenkosten	105 692	54 200	159 892
	davon			
4	Sonderzahlungen	40 417	26 993	67 410
	davon			
5	Gratifikationen, 13. Monatsgehalt, Gewinnbeteiligungen u. ä.	19 615	16 490	36 105
6	Urlaubsgeld	13 091	7 310	20 401
7	Vermögenswirksame Leistungen	7 711	3 193	10 904
8	Vergütung arbeitsfreier Tage	72 941	38 554	111 495
	davon			
9	Urlaubsvergütung	35 493	22 217	57 710
10	Vergütung von Krankheitstagen	23 202	6 606	29 808
	darunter			
11	gesetzliche Lohn- und Gehaltsfortzahlung	23 191	6 581	29 772
12	Vergütung sonstiger Ausfallzeiten	14 246	9 731	23 977
13	Aufwendungen für Vorsorgeeinrichtungen	78 210	49 106	127 316
	davon			
14	Arbeitgeberpflichtbeiträge zur Sozialversicherung	67 978	37 720	105 698
	davon			
15	Renten-, Kranken- und Arbeits- losenversicherungsbeiträge	62 061	34 950	97 011
16	Unfallversicherungsbeiträge	5 917	2 770	8 687
17	sonstige Aufwendungen für Vorsorgeeinrichtungen	10 232	11 386	21 618
	darunter			
18	betriebliche Altersversorgung	10 173	11 264	21 437
19	Pensionsrückstellungen ⁴⁾	5 322	5 445	10 767
20	Sonstige Arbeitsnebenkosten	4 950	5 073	10 023
	davon			
21	Entlassungsentschädigungen	135	1 069	1 204
22	sonstige gesetzliche Aufwendungen	277	168	445
23	Familienunterstützungen	45	38	83
24	Wohnungsfürsorge	3	21	24
25	Beihilfen im Krankheitsfall	110	62	172
26	Verpflegungszuschüsse, Auslösungen u. ä.	228	325	553
27	Naturalleistungen	178	75	253
28	Aufwendungen für Belegschaftseinrichtungen	1 513	568	2 081
29	Aufwendungen für berufliche Bildung	1 692	2 173	3 865
	darunter			
30	Ausbildungsvergütungen	1 492	1 823	3 315
31	sonstige Zuwendungen	769	574	1 343
32	Arbeitskosten insgesamt	521 152	322 665	843 817
	darunter			
33	Bruttolöhne und -gehälter	437 992	268 486	706 478

Anmerkungen S. 30

kostenart, Wirtschaftszweigen und Beschäftigtengrößenklassen

Arbeitskosten						Lfd. Nr.
je vollbeschäftigtem						
Arbeiter ¹⁾	Angestellten ¹⁾	insgesamt	Arbeiter ¹⁾	Angestellten ¹⁾	insgesamt	
DM			%2)			
Papier und Pappe						
und mehr Arbeitnehmern³⁾						
18 219	29 777	21 417	100	100	100	1
11 029	17 567	12 838	60,5	59,0	59,9	2
5 932	7 953	6 491	32,6	26,7	30,3	3
2 268	3 961	2 736	12,5	13,3	12,8	4
1 101	2 420	1 466	6,0	8,1	6,8	5
735	1 073	828	4,0	3,6	3,9	6
433	469	443	2,4	1,6	2,1	7
4 094	5 657	4 526	22,5	19,0	21,1	8
1 992	3 260	2 343	10,9	10,9	10,9	9
1 302	969	1 210	7,1	3,3	5,7	10
1 302	966	1 209	7,1	3,2	5,6	11
800	1 428	973	4,4	4,8	4,5	12
4 389	7 205	5 168	24,1	24,2	24,1	13
3 815	5 535	4 291	20,9	18,6	20,0	14
3 483	5 128	3 938	19,1	17,2	18,4	15
332	406	353	1,8	1,4	1,6	16
574	1 671	878	3,2	5,6	4,1	17
571	1 653	870	3,1	5,6	4,1	18
299	799	437	1,6	2,7	2,0	19
278	744	407	1,5	2,5	1,9	20
8	157	49	0	0,5	0,2	21
16	25	18	0,1	0,1	0,1	22
3	6	3	0	0	0	23
0	3	1	0	0	0	24
6	9	7	0	0	0	25
13	48	22	0,1	0,2	0,1	26
10	11	10	0,1	0	0	27
85	83	84	0,5	0,3	0,4	28
95	319	157	0,5	1,1	0,7	29
84	267	135	0,5	0,9	0,6	30
43	84	55	0,2	0,3	0,3	31
29 248	47 344	34 254	160,5	159,0	159,9	32
24 581	39 395	28 679	134,9	132,3	133,9	33

Noch: 1.1 Arbeitskosten im Produzierenden Gewerbe 1978 nach Arbeits

Lfd. Nr.	Arbeitskostenart	insgesamt		
		Arbeiter ¹⁾	Angestellte ¹⁾	insgesamt
		1 000 DM		
		noch: Verarbeitung von		
		Unternehmen mit 10		
1	Entgelt für geleistete Arbeit	31 411	15 299	46 710
2	Arbeitsnebenkosten insgesamt	14 489	7 432	21 921
3	darunter gesetzliche Arbeitsnebenkosten	9 447	4 070	13 517
	davon			
4	Sonderzahlungen	1 675	1 203	2 878
5	davon			
	Gratifikationen, 13. Monatsgehalt, Gewinnbeteiligungen u. ä.	586	587	1 173
6	Urlaubsgeld	701	458	1 159
7	Vermögenswirksame Leistungen	388	158	546
8	Vergütung arbeitsfreier Tage	5 943	2 880	8 823
9	davon			
	Urlaubsvergütung	3 007	1 667	4 674
10	Vergütung von Krankheitstagen	1 539	426	1 965
	darunter			
11	gesetzliche Lohn- und Gehaltsfortzahlung	1 539	426	1 965
12	Vergütung sonstiger Ausfallzeiten	1 397	787	2 184
13	Aufwendungen für Vorsorgeeinrichtungen	6 657	3 234	9 891
	davon			
14	Arbeitgeberpflichtbeiträge zur Sozialversicherung	6 511	2 857	9 368
	davon			
15	Renten-, Kranken- und Arbeits- losenversicherungsbeiträge	5 836	2 681	8 517
16	Unfallversicherungsbeiträge	675	176	851
17	sonstige Aufwendungen für Vorsorgeeinrichtungen	146	377	523
	darunter			
18	betriebliche Altersversorgung	134	365	499
19	Pensionsrückstellungen ⁴⁾	12	243	255
20	Sonstige Arbeitsnebenkosten	214	115	329
	davon			
21	Entlassungsentschädigungen	6	—	6
22	sonstige gesetzliche Aufwendungen	—	—	—
23	Familienunterstützungen	—	—	—
24	Wohnungsfürsorge	—	—	—
25	Beihilfen im Krankheitsfall	—	—	—
26	Verpflegungszuschüsse, Auslösungen u. ä.	7	—	7
27	Naturalleistungen	—	—	—
28	Aufwendungen für Belegschaftseinrichtungen	24	—	24
29	Aufwendungen für berufliche Bildung	165	115	280
	darunter			
30	Ausbildungsvergütungen	165	115	280
31	sonstige Zuwendungen	12	—	12
32	Arbeitskosten insgesamt	45 900	22 731	68 631
	darunter			
33	Bruttolöhne und -gehälter	39 029	19 382	58 411

kostenart, Wirtschaftszweigen und Beschäftigtengrößenklassen

Arbeitskosten						Lfd. Nr.
je vollbeschäftigtem						
Arbeiter ¹⁾	Angestellten ¹⁾	insgesamt	Arbeiter ¹⁾	Angestellten ¹⁾	insgesamt	
DM			% ²⁾			
Papier und Pappe						
bis 49 Arbeitnehmern³⁾						
18 521	26 072	20 462	100	100	100	1
8 543	12 665	9 603	46,1	48,6	46,9	2
5 570	6 936	5 921	30,1	26,6	28,9	3
988	2 050	1 261	5,3	7,9	6,2	4
346	1 000	514	1,9	3,8	2,5	5
413	781	508	2,2	3,0	2,5	6
229	269	239	1,2	1,0	1,2	7
3 504	4 908	3 865	18,9	18,8	18,9	8
1 773	2 841	2 047	9,6	10,9	10,0	9
907	726	861	4,9	2,8	4,2	10
907	726	861	4,9	2,8	4,2	11
824	1 341	957	4,4	5,1	4,7	12
3 925	5 511	4 333	21,2	21,1	21,2	13
3 839	4 869	4 104	20,7	18,7	20,1	14
3 441	4 569	3 731	18,6	17,5	18,2	15
398	300	373	2,1	1,2	1,8	16
86	642	229	0,5	2,5	1,1	17
79	622	219	0,4	2,4	1,1	18
7	414	112	0	1,6	0,5	19
126	196	144	0,7	0,8	0,7	20
4	—	3	0	—	0	21
—	—	—	—	—	—	22
—	—	—	—	—	—	23
—	—	—	—	—	—	24
—	—	—	—	—	—	25
4	—	3	0	—	0	26
—	—	—	—	—	—	27
14	—	11	0,1	—	0,1	28
97	196	123	0,5	0,8	0,6	29
97	196	123	0,5	0,8	0,6	30
7	—	5	0	—	0	31
27 064	38 737	30 064	146,1	148,6	146,9	32
23 012	33 030	25 587	124,3	126,7	125,1	33

Noch: 1.1 Arbeitskosten im Produzierenden Gewerbe 1978 nach Arbeits

Lfd. Nr.	Arbeitskostenart	insgesamt		
		Arbeiter ¹⁾	Angestellte ¹⁾	insgesamt
				Druckerei- und Unternehmen mit 10
1	Entgelt für geleistete Arbeit	1 431 556	803 063	2 234 619
2	Arbeitsnebenkosten insgesamt	835 074	450 392	1 285 466
3	darunter gesetzliche Arbeitsnebenkosten	418 612	211 023	629 635
	davon			
4	Sonderzahlungen	195 715	107 604	303 319
5	davon Gratifikationen, 13. Monatsgehalt, Gewinnbeteiligungen u. ä.	98 826	61 368	160 194
6	Urlaubsgeld	64 927	32 556	97 483
7	Vermögenswirksame Leistungen	31 962	13 680	45 642
8	Vergütung arbeitsfreier Tage	304 031	155 443	459 474
9	davon Urlaubsvergütung	165 887	88 347	254 234
10	Vergütung von Krankheitstagen	77 273	27 384	104 657
11	darunter gesetzliche Lohn- und Gehaltsfortzahlung	77 187	27 079	104 266
12	Vergütung sonstiger Ausfallzeiten	60 871	39 712	100 583
13	Aufwendungen für Vorsorgeeinrichtungen	309 142	173 706	482 848
14	davon Arbeitgeberpflichtbeiträge zur Sozialversicherung	279 145	143 734	422 879
15	davon Renten-, Kranken- und Arbeits- losenversicherungsbeiträge	260 087	136 208	396 295
16	Unfallversicherungsbeiträge	19 058	7 526	26 584
17	sonstige Aufwendungen für Vorsorgeeinrichtungen	29 997	29 972	59 969
18	darunter betriebliche Altersversorgung	29 363	29 376	58 739
19	Pensionsrückstellungen ⁴⁾	17 702	15 400	33 102
20	Sonstige Arbeitsnebenkosten	26 186	13 639	39 825
21	davon Entlassungsentschädigungen	1 672	1 161	2 833
22	sonstige gesetzliche Aufwendungen	1 409	498	1 907
23	Familienunterstützungen	353	236	589
24	Wohnungsfürsorge	168	241	409
25	Beihilfen im Krankheitsfall	124	21	145
26	Verpflegungszuschüsse, Auslösungen u. ä.	1 754	1 460	3 214
27	Naturalleistungen	1 103	410	1 513
28	Aufwendungen für Belegschaftseinrichtungen	730	240	970
29	Aufwendungen für berufliche Bildung	16 721	8 185	24 906
30	darunter Ausbildungsvergütungen	15 841	7 910	23 751
31	sonstige Zuwendungen	2 152	1 187	3 339
32	Arbeitskosten insgesamt	2 266 630	1 253 455	3 520 085
33	darunter Bruttolöhne und -gehälter	1 931 302	1 066 110	2 997 412

Anmerkungen S. 30

kostenart, Wirtschaftszweigen und Beschäftigtengrößenklassen

Arbeitskosten						Lfd. Nr.
je vollbeschäftigtem						
Arbeiter ¹⁾	Angestellten ¹⁾	insgesamt	Arbeiter ¹⁾	Angestellten ¹⁾	insgesamt	
DM			% ²⁾			
Verlagsgewerbe						
und mehr Arbeitnehmern ³⁾						
23 592	30 442	25 667	100	100	100	1
13 762	17 073	14 765	58,3	56,1	57,5	2
6 899	7 999	7 232	29,2	26,3	28,2	3
3 225	4 079	3 484	13,7	13,4	13,6	4
1 629	2 326	1 840	6,9	7,6	7,2	5
1 070	2 234	1 120	4,5	4,1	4,4	6
527	519	524	2,2	1,7	2,0	7
5 010	5 892	5 278	21,2	19,4	20,6	8
2 734	3 349	2 920	11,6	11,0	11,4	9
1 273	1 038	1 202	5,4	3,4	4,7	10
1 272	1 026	1 198	5,4	3,4	4,7	11
1 003	1 505	1 155	4,3	4,9	4,5	12
5 095	6 585	5 546	21,6	21,6	21,6	13
4 600	5 449	4 857	19,5	17,9	18,9	14
4 286	5 163	4 552	18,2	17,0	17,7	15
314	285	305	1,3	0,9	1,2	16
494	1 136	689	2,1	3,7	2,7	17
484	1 114	675	2,1	3,7	2,6	18
292	584	380	1,2	1,9	1,5	19
432	517	457	1,8	1,7	1,8	20
28	44	33	0,1	0,1	0,1	21
23	19	22	0,1	0,1	0,1	22
6	9	7	0	0	0	23
3	9	5	0	0	0	24
2	1	2	0	0	0	25
29	55	37	0,1	0,2	0,1	26
18	16	17	0,1	0,1	0,1	27
12	9	11	0,1	0	0	28
276	310	286	1,2	1,0	1,1	29
261	300	273	1,1	1,0	1,1	30
35	45	38	0,2	0,1	0,1	31
37 353	47 515	40 432	158,3	156,1	157,5	32
31 827	40 413	34 429	134,9	132,8	134,1	33

Noch: 1.1 Arbeitskosten im Produzierenden Gewerbe 1978 nach Arbeits

Lfd. Nr.	Arbeitskostenart	insgesamt		
		insgesamt		
		Arbeiter ¹⁾	Angestellte ¹⁾	insgesamt
		1 000 DM		
				noch: Druckerei- und Unternehmen mit 10
1	Entgelt für geleistete Arbeit	303 869	218 549	522 418
2	Arbeitsnebenkosten insgesamt	176 337	116 538	292 875
3	darunter gesetzliche Arbeitsnebenkosten	92 758	59 052	151 810
	davon			
4	Sonderzahlungen	40 261	30 075	70 336
5	davon Gratifikationen, 13. Monatsgehalt, Gewinnbeteiligungen u. ä.	20 105	18 456	38 561
6	Urlaubsgeld	12 768	7 788	20 556
7	Vermögenswirksame Leistungen	7 388	3 831	11 219
8	Vergütung arbeitsfreier Tage	61 377	42 051	103 428
9	davon Urlaubsvergütung	33 599	23 472	57 071
10	Vergütung von Krankheitstagen	12 857	6 337	19 194
11	darunter gesetzliche Lohn- und Gehaltsfortzahlung	12 857	6 325	19 182
12	Vergütung sonstiger Ausfallzeiten	14 921	12 242	27 163
13	Aufwendungen für Vorsorgeeinrichtungen	65 741	41 681	107 422
	davon			
14	Arbeitgeberpflichtbeiträge zur Sozialversicherung	64 597	40 456	105 053
	davon			
15	Renten-, Kranken- und Arbeits- losenversicherungsbeiträge	58 587	38 039	96 626
16	Unfallversicherungsbeiträge	6 010	2 417	8 427
17	sonstige Aufwendungen für Vorsorgeeinrichtungen	1 144	1 225	2 369
	darunter			
18	betriebliche Altersversorgung	1 130	1 066	2 196
19	Pensionsrückstellungen ⁴⁾	22	10	12
20	Sonstige Arbeitsnebenkosten	8 958	2 731	11 689
	davon			
21	Entlassungsentschädigungen	299	30	329
22	sonstige gesetzliche Aufwendungen	383	29	412
23	Familienunterstützungen	—	—	—
24	Wohnungsfürsorge	26	14	40
25	Beihilfen im Krankheitsfall	7	—	7
26	Verpflegungszuschüsse, Auslösungen u. ä.	—	—	—
27	Naturalleistungen	233	41	274
28	Aufwendungen für Belegschaftseinrichtungen	—	—	—
29	Aufwendungen für berufliche Bildung	7 900	2 576	10 476
	darunter			
30	Ausbildungsvergütungen	7 894	2 570	10 464
31	sonstige Zuwendungen	110	41	151
32	Arbeitskosten insgesamt	480 206	335 087	815 293
	darunter			
33	Bruttolöhne und -gehälter	405 507	290 675	696 182

Anmerkungen S. 30

kostenart, Wirtschaftszweigen und Beschäftigtengrößenklassen

Arbeitskosten						Lfd. Nr.
je vollbeschäftigtem						
Arbeiter ¹⁾	Angestellten ¹⁾	insgesamt	Arbeiter ¹⁾	Angestellten ¹⁾	insgesamt	
DM			% ²⁾			
Verlagsgewerbe						
bis 49 Arbeitnehmern³⁾						
21 332	25 564	22 919	100	100	100	1
12 379	13 632	12 849	58,0	53,3	56,1	2
6 512	6 907	6 660	30,5	27,0	29,1	3
2 826	3 518	3 086	13,2	13,8	13,5	4
1 411	2 159	1 692	6,6	8,4	7,4	5
896	911	902	4,2	3,6	3,9	6
519	448	492	2,4	1,8	2,1	7
4 309	4 919	4 538	20,2	19,2	19,8	8
2 359	2 746	2 504	11,1	10,7	10,9	9
903	741	842	4,2	2,9	3,7	10
903	740	842	4,2	2,9	3,7	11
1 047	1 432	1 192	4,9	5,6	5,2	12
4 615	4 875	4 713	21,6	19,1	20,6	13
4 535	4 732	4 609	21,3	18,5	20,1	14
4 113	4 449	4 239	19,3	17,4	18,5	15
422	283	370	2,0	1,1	1,6	16
80	143	104	0,4	0,6	0,5	17
79	125	96	0,4	0,5	0,4	18
2	1	1	0	0	0	19
629	319	513	2,9	1,2	2,2	20
21	4	14	0,1	0	0,1	21
27	3	18	0,1	0	0,1	22
—	—	—	—	—	—	23
2	2	2	0	0	0	24
0	—	0	0	—	0	25
—	—	—	—	—	—	26
16	5	12	0,1	0	0,1	27
—	—	—	—	—	—	28
555	301	460	2,6	1,2	2,0	29
554	301	459	2,6	1,2	2,0	30
8	5	7	0	0	0	31
33 711	39 196	35 768	158,0	153,3	156,1	32
28 467	34 001	30 542	133,4	133,0	133,3	33

Noch: 1.1 Arbeitskosten im Produzierenden Gewerbe 1978 nach Arbeits

Lfd. Nr.	Arbeitskostenart	insgesamt		
		Arbeiter ¹⁾	Angestellte ¹⁾	insgesamt
		1 000 DM		
				noch: Druckerei- und Unternehmen mit 50
1	Entgelt für geleistete Arbeit	139 163	83 492	222 655
2	Arbeitsnebenkosten insgesamt	83 745	46 018	129 763
3	darunter gesetzliche Arbeitsnebenkosten	42 017	22 019	64 036
	davon			
4	Sonderzahlungen	19 955	10 912	30 867
5	davon			
	Gratifikationen, 13. Monatsgehalt, Gewinnbeteiligungen u. ä.	9 729	6 220	15 949
6	Urlaubsgeld	6 721	3 290	10 011
7	Vermögenswirksame Leistungen	3 505	1 402	4 907
8	Vergütung arbeitsfreier Tage	30 602	15 539	46 141
9	davon			
	Urlaubsvergütung	16 640	9 143	25 783
10	Vergütung von Krankheitstagen	7 346	2 302	9 648
	darunter			
11	gesetzliche Lohn- und Gehaltsfortzahlung	7 346	2 302	9 648
12	Vergütung sonstiger Ausfallzeiten	6 616	4 094	10 710
13	Aufwendungen für Vorsorgeeinrichtungen	30 718	18 368	49 086
	davon			
14	Arbeitgeberpflichtbeiträge zur Sozialversicherung	27 928	15 510	43 438
	davon			
15	Renten-, Kranken- und Arbeits- losenversicherungsbeiträge	25 784	14 442	40 226
16	Unfallversicherungsbeiträge	2 144	1 068	3 212
17	sonstige Aufwendungen für Vorsorgeeinrichtungen	2 790	2 858	5 648
	darunter			
18	betriebliche Altersversorgung	2 790	2 812	5 602
19	Pensionsrückstellungen ⁴⁾	1 638	1 205	2 843
20	Sonstige Arbeitsnebenkosten	2 470	1 199	3 669
	davon			
21	Entlassungsentschädigungen	57	129	186
22	sonstige gesetzliche Aufwendungen	127	113	240
23	Familienunterstützungen	42	6	48
24	Wohnungsfürsorge	6	27	33
25	Beihilfen im Krankheitsfall	—	—	—
26	Verpflegungszuschüsse, Auslösungen u. ä.	203	92	295
27	Naturalleistungen	125	83	208
28	Aufwendungen für Belegschaftseinrichtungen	46	10	56
29	Aufwendungen für berufliche Bildung	1 561	546	2 107
	darunter			
30	Ausbildungsvergütungen	1 508	526	2 034
31	sonstige Zuwendungen	303	193	496
32	Arbeitskosten insgesamt	222 908	129 510	352 418
	darunter			
33	Bruttolöhne und -gehälter	189 720	109 943	299 663

Anmerkungen S. 30

kostenart, Wirtschaftszweigen und Beschäftigtengrößenklassen

Arbeitskosten						Lfd. Nr.
je vollbeschäftigtem						
Arbeiter ¹⁾	Angestellten ¹⁾	insgesamt	Arbeiter ¹⁾	Angestellten ¹⁾	insgesamt	
DM			% ²⁾			
Verlagsgewerbe						
bis 99 Arbeitnehmern ³⁾						
21 854	32 604	24 937	100	100	100	1
13 151	17 970	14 533	60,2	55,1	58,3	2
6 598	8 598	7 172	30,2	26,4	28,8	3
3 134	4 261	3 457	14,3	13,1	13,9	4
1 528	2 429	1 786	7,0	7,4	7,2	5
1 055	1 285	1 121	4,8	3,9	4,5	6
550	547	550	2,5	1,7	2,2	7
4 806	6 068	5 168	22,0	18,6	20,7	8
2 613	3 570	2 888	12,0	11,0	11,6	9
1 154	899	1 081	5,3	2,8	4,3	10
1 154	899	1 081	5,3	2,8	4,3	11
1 039	1 599	1 200	4,8	4,9	4,8	12
4 824	7 173	5 498	22,1	22,0	22,0	13
4 386	6 057	4 865	20,1	18,6	19,5	14
4 049	5 640	4 505	18,5	17,3	18,1	15
337	417	360	1,5	1,3	1,4	16
438	1 116	633	2,0	3,4	2,5	17
438	1 098	627	2,0	3,4	2,5	18
257	471	318	1,2	1,4	1,3	19
388	468	411	1,8	1,4	1,6	20
9	50	21	0	0,2	0,1	21
20	44	27	0,1	0,1	0,1	22
7	2	5	0	0	0	23
1	11	4	0	0	0	24
--	--	--	--	--	--	25
32	36	33	0,1	0,1	0,1	26
20	32	23	0,1	0,1	0,1	27
7	4	6	0	0	0	28
245	213	236	1,1	0,7	0,9	29
237	205	228	1,1	0,6	0,9	30
48	75	56	0,2	0,2	0,2	31
35 005	50 574	39 471	160,2	155,1	158,3	32
29 794	42 933	33 562	136,3	131,7	134,6	33

Noch: 1.1 Arbeitskosten im Produzierenden Gewerbe 1978 nach Arbeits

Lfd. Nr.	Arbeitskostenart	insgesamt		
		insgesamt		
		Arbeiter ¹⁾	Angestellte ¹⁾	insgesamt
		1 000 DM		
				noch: Druckerei- und Unternehmen mit 100
1	Entgelt für geleistete Arbeit	229 311	127 433	356 744
2	Arbeitsnebenkosten insgesamt	130 579	71 680	202 259
3	darunter gesetzliche Arbeitsnebenkosten	65 486	32 073	97 559
	davon			
4	Sonderzahlungen	31 057	18 745	49 802
5	davon Gratifikationen, 13. Monatsgehalt, Gewinnbeteiligungen u. ä.	15 194	10 704	25 898
6	Urlaubsgeld	10 602	5 858	16 460
7	Vermögenswirksame Leistungen	5 261	2 183	7 444
8	Vergütung arbeitsfreier Tage	46 670	23 220	69 890
9	davon Urlaubsvergütung	25 040	13 729	38 769
10	Vergütung von Krankheitstagen	11 587	3 306	14 893
11	darunter gesetzliche Lohn- und Gehaltsfortzahlung	11 577	3 282	14 859
12	Vergütung sonstiger Ausfallzeiten	10 043	6 185	16 228
13	Aufwendungen für Vorsorgeeinrichtungen	47 591	26 751	74 342
	davon			
14	Arbeitgeberpflichtbeiträge zur Sozialversicherung	43 681	22 541	66 222
	davon			
15	Renten-, Kranken- und Arbeits- losenversicherungsbeiträge	40 907	21 512	62 419
16	Unfallversicherungsbeiträge	2 774	1 029	3 803
17	sonstige Aufwendungen für Vorsorgeeinrichtungen	3 910	4 210	8 120
	darunter			
18	betriebliche Altersversorgung	3 883	4 166	8 049
19	Pensionsrückstellungen ⁴⁾	2 422	1 883	4 305
20	Sonstige Arbeitsnebenkosten	5 261	2 964	8 225
	davon			
21	Entlassungsentschädigungen	495	218	713
22	sonstige gesetzliche Aufwendungen	185	65	250
23	Familienunterstützungen	32	16	48
24	Wohnungsfürsorge	22	79	101
25	Beihilfen im Krankheitsfall	6	9	15
26	Verpflegungszuschüsse, Auslösungen u. ä.	111	32	143
27	Naturalleistungen	285	64	349
28	Aufwendungen für Belegschaftseinrichtungen	150	49	199
29	Aufwendungen für berufliche Bildung	3 100	1 963	5 063
	darunter			
30	Ausbildungsvergütungen	2 791	1 899	4 690
31	sonstige Zuwendungen	875	469	1 344
32	Arbeitskosten insgesamt	359 890	199 113	559 003
	darunter			
33	Bruttolöhne und -gehälter	307 038	169 398	476 436

Anmerkungen S. 30

kostenart, Wirtschaftszweigen und Beschäftigtengrößenklassen

Arbeitskosten						Lfd. Nr.
je vollbeschäftigtem						
Arbeiter ¹⁾	Angestellten ¹⁾	insgesamt	Arbeiter ¹⁾	Angestellten ¹⁾	insgesamt	
DM			%2)			
Verlagsgewerbe						
bis 199 Arbeitnehmern ³⁾						
22 828	32 738	25 596	100	100	100	1
12 999	18 415	14 512	56,9	56,2	56,7	2
6 519	8 240	7 000	28,6	25,2	27,3	3
3 092	4 816	3 573	13,5	14,7	14,0	4
1 513	2 750	1 858	6,6	8,4	7,3	5
1 055	1 505	1 181	4,6	4,6	4,6	6
524	561	534	2,3	1,7	2,1	7
4 646	5 965	5 015	20,4	18,2	19,6	8
2 493	3 527	2 782	10,9	10,8	10,9	9
1 154	849	1 069	5,1	2,6	4,2	10
1 153	843	1 066	5,0	2,6	4,2	11
1 000	1 589	1 164	4,4	4,9	4,5	12
4 738	6 872	5 334	20,8	21,0	20,8	13
4 349	5 791	4 751	19,0	17,7	18,6	14
4 072	5 527	4 478	17,8	16,9	17,5	15
276	264	273	1,2	0,8	1,1	16
389	1 082	583	1,7	3,3	2,3	17
387	1 070	578	1,7	3,3	2,3	18
241	484	309	1,1	1,5	1,2	19
524	761	590	2,3	2,3	2,3	20
49	56	51	0,2	0,2	0,2	21
18	17	18	0,1	0,1	0,1	22
3	4	3	0	0	0	23
2	20	7	0	0,1	0	24
1	2	1	0	0	0	25
11	8	10	0	0	0	26
28	16	25	0,1	0,1	0,1	27
15	13	14	0,1	0	0,1	28
309	504	363	1,4	1,5	1,4	29
278	488	337	1,2	1,5	1,3	30
87	120	96	0,4	0,4	0,4	31
35 828	51 153	40 108	156,9	156,2	156,7	32
30 566	43 519	34 184	133,9	132,9	133,6	33

Noch: 1.1 Arbeitskosten im Produzierenden Gewerbe 1978 nach Arbeits

Lfd. Nr.	Arbeitskostenart	insgesamt		
		insgesamt		
		Arbeiter ¹⁾	Angestellte ¹⁾	insgesamt
		1 000 DM		
				noch: Druckerei- und Unternehmen mit 200
1	Entgelt für geleistete Arbeit	493 908	128 761	622 669
2	Arbeitsnebenkosten insgesamt	269 187	76 469	345 656
3	darunter gesetzliche Arbeitsnebenkosten	133 871	34 583	168 454
	davon			
4	Sonderzahlungen	64 737	18 928	83 665
	davon			
5	Gratifikationen, 13. Monatsgehalt, Gewinnbeteiligungen u. ä.	32 573	11 400	43 973
6	Urlaubsgeld	21 984	5 272	27 256
7	Vermögenswirksame Leistungen	10 180	2 256	12 436
8	Vergütung arbeitsfreier Tage	102 488	25 914	128 402
	davon			
9	Urlaubsvergütung	58 957	15 049	74 006
10	Vergütung von Krankheitstagen	25 963	4 249	30 212
	darunter			
11	gesetzliche Lohn- und Gehaltsfortzahlung	25 907	4 249	30 156
12	Vergütung sonstiger Ausfallzeiten	17 568	6 616	24 184
13	Aufwendungen für Vorsorgeeinrichtungen	97 256	29 227	126 483
	davon			
14	Arbeitgeberpflichtbeiträge zur Sozialversicherung	90 021	23 650	113 671
	davon			
15	Renten-, Kranken- und Arbeits- losenversicherungsbeiträge	85 187	22 620	107 807
16	Unfallversicherungsbeiträge	4 834	1 030	5 864
17	sonstige Aufwendungen für Vorsorgeeinrichtungen	7 235	5 577	12 812
	darunter			
18	betriebliche Altersversorgung	7 103	5 440	12 543
19	Pensionsrückstellungen ⁴⁾	3 969	2 570	6 539
20	Sonstige Arbeitsnebenkosten	4 706	2 400	7 106
	davon			
21	Entlassungsentschädigungen	445	257	702
22	sonstige gesetzliche Aufwendungen	375	68	443
23	Familienunterstützungen	42	22	64
24	Wohnungsfürsorge	9	6	15
25	Beihilfen im Krankheitsfall	91	6	97
26	Verpflegungszuschüsse, Auslösungen u. ä.	711	135	846
27	Naturalleistungen	206	134	340
28	Aufwendungen für Belegschaftseinrichtungen	126	60	186
29	Aufwendungen für berufliche Bildung	2 221	1 423	3 644
	darunter			
30	Ausbildungsvergütungen	2 050	1 284	3 334
31	sonstige Zuwendungen	480	289	769
32	Arbeitskosten insgesamt	763 095	205 230	968 325
	darunter			
33	Bruttolöhne und -gehälter	661 133	173 603	834 736

kostenart, Wirtschaftszweigen und Beschäftigtengrößenklassen

Arbeitskosten						Lfd. Nr.
je vollbeschäftigtem						
Arbeiter ¹⁾	Angestellten ¹⁾	insgesamt	Arbeiter ¹⁾	Angestellten ¹⁾	insgesamt	
DM			% ²⁾			
Verlagsgewerbe						
bis 499 Arbeitnehmern ³⁾						
27 178	30 799	27 855	100	100	100	1
14 812	18 291	15 463	54,5	59,4	55,5	2
7 366	8 272	7 536	27,1	26,9	27,1	3
3 562	4 527	3 743	13,1	14,7	13,4	4
1 792	2 727	1 967	6,6	8,9	7,1	5
1 210	1 261	1 219	4,5	4,1	4,4	6
560	540	556	2,1	1,8	2,0	7
5 640	6 198	5 744	20,8	20,1	20,6	8
3 244	3 600	3 311	11,9	11,7	11,9	9
1 429	1 016	1 352	5,3	3,3	4,9	10
1 426	1 016	1 349	5,2	3,3	4,8	11
967	1 583	1 082	3,6	5,1	3,9	12
5 352	6 991	5 658	19,7	22,7	20,3	13
4 954	5 657	5 085	18,2	18,4	18,3	14
4 688	5 411	4 823	17,2	17,6	17,3	15
266	246	262	1,0	0,8	0,9	16
398	1 334	573	1,5	4,3	2,1	17
391	1 301	561	1,4	4,2	2,0	18
218	615	293	0,8	2,0	1,1	19
259	574	318	1,0	1,9	1,1	20
24	61	31	0,1	0,2	0,1	21
21	16	20	0,1	0,1	0,1	22
2	5	3	0	0	0	23
—	1	1	0	0	0	24
5	1	4	0	0	0	25
39	32	38	0,1	0,1	0,1	26
11	32	15	0	0,1	0,1	27
7	14	8	0	0	0	28
122	340	163	0,4	1,1	0,6	29
113	307	149	0,4	1,0	0,5	30
26	69	34	0,1	0,2	0,1	31
41 990	49 090	43 318	154,5	159,4	155,5	32
36 380	41 525	37 342	133,9	134,8	134,1	33

Noch: 1.1 Arbeitskosten im Produzierenden Gewerbe 1978 nach Arbeits

Lfd. Nr.	Arbeitskostenart	insgesamt		
		Arbeiter ¹⁾	Angestellte ¹⁾	insgesamt
		1 000 DM		
				noch: Druckerei- und Unternehmen mit 500
1	Entgelt für geleistete Arbeit	32 625	38 456	71 081
2	Arbeitsnebenkosten insgesamt	19 509	20 310	39 819
3	darunter gesetzliche Arbeitsnebenkosten	9 622	9 357	18 979
	davon			
4	Sonderzahlungen	4 375	5 122	9 497
5	davon			
	Gratifikationen, 13. Monatsgehalt, Gewinnbeteiligungen u. ä.	2 089	3 223	5 312
6	Urlaubsgeld	1 526	1 244	2 770
7	Vermögenswirksame Leistungen	760	655	1 415
8	Vergütung arbeitsfreier Tage	7 686	6 316	14 002
	davon			
9	Urlaubsvergütung	4 263	3 293	7 556
10	Vergütung von Krankheitstagen	1 999	1 400	3 399
	darunter			
11	gesetzliche Lohn- und Gehaltsfortzahlung	1 999	1 400	3 399
12	Vergütung sonstiger Ausfallzeiten	1 424	1 623	3 047
13	Aufwendungen für Vorsorgeeinrichtungen	7 167	8 143	15 310
	davon			
14	Arbeitgeberpflichtbeiträge zur Sozialversicherung	6 185	6 330	12 515
	davon			
15	Renten-, Kranken- und Arbeits- losenversicherungsbeiträge	5 839	6 054	11 893
16	Unfallversicherungsbeiträge	346	276	622
17	sonstige Aufwendungen für Vorsorgeeinrichtungen	982	1 813	2 795
	darunter			
18	betriebliche Altersversorgung	982	1 813	2 795
19	Pensionsrückstellungen ⁴⁾	73	205	278
20	Sonstige Arbeitsnebenkosten	281	729	1 010
	davon			
21	Entlassungsentschädigungen	31	278	309
22	sonstige gesetzliche Aufwendungen	14	4	18
23	Familienunterstützungen	5	7	12
24	Wohnungsfürsorge	—	—	—
25	Beihilfen im Krankheitsfall	—	—	—
26	Verpflegungszuschüsse, Auslösungen u. ä.	20	261	281
27	Naturalleistungen	8	5	13
28	Aufwendungen für Belegschaftseinrichtungen	8	1	9
29	Aufwendungen für berufliche Bildung	167	115	282
	darunter			
30	Ausbildungsvergütungen	166	113	279
31	sonstige Zuwendungen	28	58	86
32	Arbeitskosten insgesamt	52 134	58 766	110 900
	darunter			
33	Bruttolöhne und -gehälter	44 686	49 894	94 580

Anmerkungen S. 30

kostenart, Wirtschaftszweigen und Beschäftigtengrößenklassen

Arbeitskosten						Lfd. Nr.
je vollbeschäftigtem						
Arbeiter ¹⁾	Angestellten ¹⁾	insgesamt	Arbeiter ¹⁾	Angestellten ¹⁾	insgesamt	
DM			%2)			
Verlagsgewerbe						
bis 999 Arbeitnehmern ³⁾						
23 571	34 287	28 368	100	100	100	1
14 095	18 108	15 891	59,8	52,8	56,0	2
6 952	8 343	7 574	29,5	24,3	26,7	3
3 161	4 567	3 790	13,4	13,3	13,4	4
1 509	2 874	2 120	6,4	8,4	7,5	5
1 103	1 109	1 105	4,7	3,2	3,9	6
549	584	565	2,3	1,7	2,0	7
5 553	5 631	5 588	23,6	16,4	19,7	8
3 080	2 936	3 016	13,1	8,6	10,6	9
1 444	1 248	1 357	6,1	3,6	4,8	10
1 444	1 248	1 357	6,1	3,6	4,8	11
1 029	1 447	1 216	4,4	4,2	4,3	12
5 178	7 260	6 110	22,0	21,2	21,5	13
4 469	5 644	4 995	19,0	16,5	17,6	14
4 219	5 398	4 746	17,9	15,7	16,7	15
250	246	248	1,1	0,7	0,9	16
709	1 616	1 115	3,0	4,7	3,9	17
709	1 616	1 115	3,0	4,7	3,9	18
53	183	111	0,2	0,5	0,4	19
203	650	403	0,9	1,9	1,4	20
22	248	123	0,1	0,7	0,4	21
10	4	7	0	0	0	22
4	6	5	0	0	0	23
—	—	—	—	—	—	24
—	—	—	—	—	—	25
14	233	112	0,1	0,7	0,4	26
6	4	5	0	0	0	27
6	1	4	0	0	0	28
121	103	113	0,5	0,3	0,4	29
120	101	111	0,5	0,3	0,4	30
20	52	34	0,1	0,2	0,1	31
37 666	52 395	44 259	159,8	152,8	156,0	32
32 285	44 485	37 746	137,0	129,7	133,1	33

Noch: 1.1 Arbeitskosten im Produzierenden Gewerbe 1978 nach Arbeits

Lfd. Nr.	Arbeitskostenart	insgesamt		
		insgesamt		
		Arbeiter ¹⁾	Angestellte ¹⁾	insgesamt
		1 000 DM		
				noch: Druckerei- und Unternehmen mit 1 000
1	Entgelt für geleistete Arbeit	232 680	206 372	439 052
2	Arbeitsnebenkosten insgesamt	155 717	119 377	275 094
3	darunter gesetzliche Arbeitsnebenkosten	74 858	53 939	128 797
	davon			
4	Sonderzahlungen	35 330	23 822	59 152
	davon			
5	Gratifikationen, 13. Monatsgehalt, Gewinnbeteiligungen u. ä.	19 136	11 365	30 501
6	Urlaubsgeld	11 326	9 104	20 430
7	Vermögenswirksame Leistungen	4 868	3 353	8 221
8	Vergütung arbeitsfreier Tage	55 208	42 403	97 611
	davon			
9	Urlaubsvergütung	27 388	23 661	51 049
10	Vergütung von Krankheitstagen	17 521	9 790	27 311
	darunter			
11	gesetzliche Lohn- und Gehaltsfortzahlung	17 501	9 521	27 022
12	Vergütung sonstiger Ausfallzeiten	10 299	8 952	19 251
13	Aufwendungen für Vorsorgeeinrichtungen	60 669	49 536	110 205
	davon			
14	Arbeitgeberpflichtbeiträge zur Sozialversicherung	46 733	35 247	81 980
	davon			
15	Renten-, Kranken- und Arbeits- losenversicherungsbeiträge	43 783	33 541	77 324
16	Unfallversicherungsbeiträge	2 950	1 706	4 656
17	sonstige Aufwendungen für Vorsorgeeinrichtungen	13 936	14 289	28 225
	darunter			
18	betriebliche Altersversorgung	13 475	14 079	27 554
19	Pensionsrückstellungen ⁴⁾	9 578	9 547	19 125
20	Sonstige Arbeitsnebenkosten	4 510	3 616	8 126
	davon			
21	Entlassungsentschädigungen	345	249	594
22	sonstige gesetzliche Aufwendungen	325	219	544
23	Familienunterstützungen	232	185	417
24	Wohnungsfürsorge	105	115	220
25	Beihilfen im Krankheitsfall	20	6	26
26	Verpflegungszuschüsse, Auslösungen u. ä.	709	940	1 649
27	Naturalleistungen	246	83	329
28	Aufwendungen für Belegschaftseinrichtungen	400	120	520
29	Aufwendungen für berufliche Bildung	1 772	1 562	3 334
	darunter			
30	Ausbildungsvergütungen	1 432	1 518	2 950
31	sonstige Zuwendungen	356	137	493
32	Arbeitskosten insgesamt	388 397	325 749	714 146
	darunter			
33	Bruttolöhne und -gehälter	323 218	272 597	595 815

Anmerkungen S. 30

kostenart, Wirtschaftszweigen und Beschäftigtengrößenklassen

Arbeitskosten						Lfd. Nr.
je vollbeschäftigtem						
Arbeiter ¹⁾	Angestellten ¹⁾	insgesamt	Arbeiter ¹⁾	Angestellten ¹⁾	insgesamt	
DM			% ²⁾			
Verlagsgewerbe						
und mehr Arbeitnehmern ³⁾						
22 232	33 967	26 542	100	100	100	1
14 879	19 648	16 630	66,9	57,8	62,7	2
7 153	8 878	7 786	32,2	26,1	29,3	3
3 376	3 921	3 576	15,2	11,5	13,5	4
1 828	1 871	1 844	8,2	5,5	6,9	5
1 082	1 498	1 235	4,9	4,4	4,7	6
465	552	497	2,1	1,6	1,9	7
5 275	6 979	5 901	23,7	20,5	22,2	8
2 617	3 894	3 086	11,8	11,5	11,6	9
1 674	1 611	1 651	7,5	4,7	6,2	10
1 672	1 567	1 634	7,5	4,6	6,2	11
984	1 473	1 164	4,4	4,3	4,4	12
5 797	8 153	6 662	26,1	24,0	25,1	13
4 465	5 801	4 956	20,1	17,1	18,7	14
4 183	5 521	4 675	18,8	16,3	17,6	15
282	281	281	1,3	0,8	1,1	16
1 332	2 352	1 706	6,0	6,9	6,4	17
1 288	2 317	1 666	5,8	6,8	6,3	18
915	1 571	1 156	4,1	4,6	4,4	19
431	595	491	1,9	1,8	1,9	20
33	41	36	0,1	0,1	0,1	21
31	36	33	0,1	0,1	0,1	22
22	30	25	0,1	0,1	0,1	23
10	19	13	0	0,1	0,1	24
2	1	2	0	0	0	25
68	155	100	0,3	0,5	0,4	26
24	14	20	0,1	0	0,1	27
38	20	31	0,2	0,1	0,1	28
169	257	202	0,8	0,8	0,8	29
137	250	178	0,6	0,7	0,7	30
34	23	30	0,2	0,1	0,1	31
37 111	53 615	43 173	155,9	157,8	162,7	32
30 883	44 867	36 019	138,9	132,1	135,7	33

Noch: 1.1 Arbeitskosten im Produzierenden Gewerbe 1978 nach Arbeits

Lfd. Nr.	Arbeitskostenart			
		insgesamt		
		Arbeiter ¹⁾	Angestellte ¹⁾	insgesamt
		1 000 DM		
				Verarbeitung von Unternehmen mit 10
1	Entgelt für geleistete Arbeit	917 978	446 206	1 346 184
2	Arbeitsnebenkosten insgesamt	563 633	266 667	830 300
3	darunter gesetzliche Arbeitsnebenkosten	322 778	131 626	454 404
	davon			
4	Sonderzahlungen	102 836	60 927	163 763
5	davon			
	Gratifikationen, 13. Monatsgehalt, Gewinnbeteiligungen u. ä.	51 211	41 505	92 716
6	Urlaubsgeld	33 333	12 918	46 251
7	Vermögenswirksame Leistungen	18 292	6 504	24 796
8	Vergütung arbeitsfreier Tage	225 341	92 275	317 616
	davon			
9	Urlaubsvergütung	110 012	51 785	161 797
10	Vergütung von Krankheitstagen	70 257	15 953	86 210
	darunter			
11	gesetzliche Lohn- und Gehaltsfortzahlung	70 095	15 911	86 006
12	Vergütung sonstiger Ausfallzeiten	45 072	24 537	69 609
13	Aufwendungen für Vorsorgeeinrichtungen	220 503	102 388	322 891
	davon			
14	Arbeitgeberpflichtbeiträge zur Sozialversicherung	206 792	90 776	297 568
	davon			
15	Renten-, Kranken- und Arbeits- losenversicherungsbeiträge	186 686	82 670	269 356
16	Unfallversicherungsbeiträge	20 106	8 106	28 212
17	sonstige Aufwendungen für Vorsorgeeinrichtungen	13 711	11 612	25 323
	darunter			
18	betriebliche Altersversorgung	13 330	11 417	24 747
19	Pensionsrückstellungen ⁴⁾	5 206	2 325	7 531
20	Sonstige Arbeitsnebenkosten	14 953	11 077	26 030
	davon			
21	Entlassungsentschädigungen	656	2 469	3 125
22	sonstige gesetzliche Aufwendungen	819	402	1 221
23	Familienunterstützungen	561	168	729
24	Wohnungsfürsorge	497	64	561
25	Beihilfen im Krankheitsfall	225	69	294
26	Verpflegungszuschüsse, Auslösungen u. ä.	1 773	754	2 527
27	Naturalleistungen	391	99	490
28	Aufwendungen für Belegschaftseinrichtungen	2 184	487	2 671
29	Aufwendungen für berufliche Bildung	5 809	5 313	11 122
	darunter			
30	Ausbildungsvergütungen	4 834	4 986	9 820
31	sonstige Zuwendungen	2 038	1 252	3 290
32	Arbeitskosten insgesamt	1 481 611	712 873	2 194 484
	darunter			
33	Bruttolöhne und -gehälter	1 246 155	599 408	1 845 563

Anmerkungen S. 30

kostenart, Wirtschaftszweigen und Beschäftigtengrößenklassen

Arbeitskosten						Lfd. Nr.
je vollbeschäftigtem						
Arbeiter ¹⁾	Angestellten ¹⁾	insgesamt	Arbeiter ¹⁾	Angestellten ¹⁾	insgesamt	
DM			%2)			
Gummi und Kunststoffen						
und mehr Arbeitnehmern³⁾						
18 780	28 956	21 219	100	100	100	1
11 531	17 305	12 915	61,4	59,8	60,9	2
6 604	8 542	7 068	35,2	29,5	33,3	3
2 104	3 954	2 547	11,2	13,7	12,0	4
1 048	2 693	1 442	5,6	9,3	6,8	5
682	838	719	3,6	2,9	3,4	6
374	422	386	2,0	1,5	1,8	7
4 610	5 988	4 940	24,5	20,7	23,3	8
2 251	3 361	2 517	12,0	11,6	11,9	9
1 437	1 035	1 341	7,7	3,6	6,3	10
1 434	1 033	1 338	7,6	3,6	6,3	11
922	1 592	1 083	4,9	5,5	5,1	12
4 511	6 644	5 022	24,0	22,9	23,7	13
4 231	5 891	4 629	22,5	20,3	21,8	14
3 819	5 365	4 190	20,3	18,5	19,7	15
411	526	439	2,2	1,8	2,1	16
281	754	394	1,5	2,6	1,9	17
273	741	385	1,5	2,6	1,8	18
107	151	117	0,6	0,5	0,6	19
306	719	405	1,6	2,5	1,9	20
13	160	49	0,1	0,6	0,2	21
17	26	19	0,1	0,1	0,1	22
11	11	11	0,1	0	0,1	23
10	4	9	0,1	0	0	24
5	4	5	0	0	0	25
36	49	39	0,2	0,2	0,2	26
8	6	8	0	0	0	27
45	32	42	0,2	0,1	0,2	28
119	345	173	0,6	1,2	0,8	29
99	324	153	0,5	1,1	0,7	30
42	81	51	0,2	0,3	0,2	31
30 311	46 261	34 134	161,4	159,8	160,9	32
25 494	38 898	28 707	135,7	134,3	135,3	33

Noch: 1.1 Arbeitskosten im Produzierenden Gewerbe 1978 nach Arbeits

Lfd. Nr.	Arbeitskostenart	insgesamt		
		Arbeiter ¹⁾	Angestellte ¹⁾	insgesamt
1 000 DM				
				noch: Verarbeitung von Unternehmen mit 10
1	Entgelt für geleistete Arbeit	145 107	63 898	209 005
2	Arbeitsnebenkosten insgesamt	79 188	34 641	113 829
3	darunter gesetzliche Arbeitsnebenkosten	46 067	17 904	63 971
	davon			
4	Sonderzahlungen	14 508	7 262	21 770
5	davon Gratifikationen, 13. Monatsgehalt, Gewinnbeteiligungen u. ä.	7 013	4 346	11 359
6	Urlaubsgeld	4 845	1 989	6 834
7	Vermögenswirksame Leistungen	2 650	927	3 577
8	Vergütung arbeitsfreier Tage	31 086	12 384	43 470
	davon			
9	Urlaubsvergütung	16 403	7 667	24 070
10	Vergütung von Krankheitstagen	7 876	1 253	9 129
	darunter			
11	gesetzliche Lohn- und Gehaltsfortzahlung	7 839	1 253	9 092
12	Vergütung sonstiger Ausfallzeiten	6 807	3 464	10 271
13	Aufwendungen für Vorsorgeeinrichtungen	31 992	13 349	45 341
	davon			
14	Arbeitgeberpflichtbeiträge zur Sozialversicherung	31 324	13 089	44 413
	davon			
15	Renten-, Kranken- und Arbeits- losenversicherungsbeiträge	28 499	11 800	40 299
16	Unfallversicherungsbeiträge	2 825	1 289	4 114
17	sonstige Aufwendungen für Vorsorgeeinrichtungen	668	260	928
	darunter			
18	betriebliche Altersversorgung	547	253	800
19	Pensionsrückstellungen ⁴⁾	—	—	—
20	Sonstige Arbeitsnebenkosten	1 602	1 646	3 248
	davon			
21	Entlassungsentschädigungen	60	393	453
22	sonstige gesetzliche Aufwendungen	97	98	195
23	Familienunterstützungen	—	—	—
24	Wohnungsfürsorge	10	4	14
25	Beihilfen im Krankheitsfall	—	—	—
26	Verpflegungszuschüsse, Auslösungen u. ä.	57	7	64
27	Naturalleistungen	100	—	100
28	Aufwendungen für Belegschaftseinrichtungen	48	10	58
29	Aufwendungen für berufliche Bildung	1 008	1 125	2 133
	darunter			
30	Ausbildungsvergütungen	1 008	1 125	2 133
31	sonstige Zuwendungen	222	9	231
32	Arbeitskosten insgesamt	224 295	98 539	322 834
	darunter			
33	Bruttolöhne und -gehälter	190 701	83 544	274 245

Anmerkungen S. 30

kostenart, Wirtschaftszweigen und Beschäftigtengrößenklassen

Arbeitskosten						Lfd. Nr.
je vollbeschäftigtem						
Arbeiter ¹⁾	Angestellten ¹⁾	insgesamt	Arbeiter ¹⁾	Angestellten ¹⁾	insgesamt	
DM			%2)			
Gummi und Kunststoffen						
bis 49 Arbeitnehmern³⁾						
18 131	25 610	19 909	100	100	100	1
9 895	13 884	10 843	54,6	54,2	54,5	2
5 756	7 176	6 094	31,7	28,0	30,6	3
1 813	2 911	2 074	10,0	11,4	10,4	4
876	1 742	1 082	4,8	6,8	5,4	5
605	797	651	3,3	3,1	3,3	6
331	372	341	1,8	1,5	1,7	7
3 884	4 964	4 141	21,4	19,4	20,8	8
2 050	3 073	2 293	11,3	12,0	11,5	9
984	502	870	5,4	2,0	4,4	10
979	502	866	5,4	2,0	4,4	11
851	1 388	978	4,7	5,4	4,9	12
3 997	5 350	4 319	22,0	20,9	21,7	13
3 914	5 246	4 231	21,6	20,5	21,2	14
3 561	4 729	3 839	19,6	18,5	19,3	15
353	517	392	1,9	2,0	2,0	16
83	104	88	0,5	0,4	0,4	17
68	101	76	0,4	0,4	0,4	18
—	—	—	—	—	—	19
200	660	309	1,1	2,6	1,6	20
7	158	43	0	0,6	0,2	21
12	39	19	0,1	0,2	0,1	22
—	—	—	—	—	—	23
1	2	1	0	0	0	24
—	—	—	—	—	—	25
7	3	6	0	0	0	26
12	—	10	0,1	—	0	27
6	4	6	0	0	0	28
126	451	203	0,7	1,8	1,0	29
126	451	203	0,7	1,8	1,0	30
28	4	22	0,2	0	0,1	31
28 026	39 495	30 751	154,6	154,2	154,5	32
23 828	33 485	26 123	131,4	130,7	131,2	33

Noch: 1.1 Arbeitskosten im Produzierenden Gewerbe 1978 nach Arbeits

Lfd. Nr.	Arbeitskostenart	insgesamt		
		Arbeiter ¹⁾	Angestellte ¹⁾	insgesamt
		1 000 DM		
				noch: Verarbeitung von Unternehmen mit 50
1	Entgelt für geleistete Arbeit	132 760	56 316	189 076
2	Arbeitsnebenkosten insgesamt	73 850	31 658	105 508
3	darunter gesetzliche Arbeitsnebenkosten	44 828	15 824	60 652
	davon			
4	Sonderzahlungen	10 983	7 505	18 488
5	davon Gratifikationen, 13. Monatsgehalt, Gewinnbeteiligungen u. ä.	4 631	5 202	9 833
6	Urlaubsgeld	4 529	1 700	6 229
7	Vermögenswirksame Leistungen	1 823	603	2 426
8	Vergütung arbeitsfreier Tage	31 529	10 865	42 394
9	davon Urlaubsvergütung	16 047	6 447	22 494
10	Vergütung von Krankheitstagen	8 894	1 503	10 397
11	darunter gesetzliche Lohn- und Gehaltsfortzahlung	8 894	1 503	10 397
12	Vergütung sonstiger Ausfallzeiten	6 588	2 915	9 503
13	Aufwendungen für Vorsorgeeinrichtungen	29 959	12 521	42 480
14	davon Arbeitgeberpflichtbeiträge zur Sozialversicherung	29 321	11 385	40 706
15	davon Renten-, Kranken- und Arbeits- losenversicherungsbeiträge	25 886	10 445	36 341
16	Unfallversicherungsbeiträge	3 435	930	4 365
17	sonstige Aufwendungen für Vorsorgeeinrichtungen	638	1 136	1 774
18	darunter betriebliche Altersversorgung	627	1 119	1 746
19	Pensionsrückstellungen ⁴⁾	129	745	874
20	Sonstige Arbeitsnebenkosten	1 379	767	2 146
21	davon Entlassungsentschädigungen	17	50	67
22	sonstige gesetzliche Aufwendungen	25	21	46
23	Familienunterstützungen	1	—	1
24	Wohnungsfürsorge	—	—	—
25	Beihilfen im Krankheitsfall	—	—	—
26	Verpflegungszuschüsse, Auslösungen u. ä.	477	37	514
27	Naturalleistungen	88	31	119
28	Aufwendungen für Belegschaftseinrichtungen	91	89	180
29	Aufwendungen für berufliche Bildung	496	449	945
30	darunter Ausbildungsvergütungen	496	449	945
31	sonstige Zuwendungen	184	90	274
32	Arbeitskosten insgesamt	206 610	87 974	294 584
33	darunter Bruttolöhne und -gehälter	175 272	74 686	249 958

Anmerkungen S. 30

kostenart, Wirtschaftszweigen und Beschäftigtengrößenklassen

Arbeitskosten						Lfd. Nr.
je vollbeschäftigtem						
Arbeiter ¹⁾	Angestellten ¹⁾	insgesamt	Arbeiter ¹⁾	Angestellten ¹⁾	insgesamt	
DM			%2)			
Gummi und Kunststoffen						
bis 99 Arbeitnehmern³⁾						
18 539	31 619	21 144	100	100	100	1
10 313	17 774	11 799	55,6	56,2	55,8	2
6 260	8 884	6 783	33,8	28,1	32,1	3
1 534	4 214	2 068	8,3	13,3	9,8	4
647	2 921	1 100	3,5	9,2	5,2	5
632	954	697	3,4	3,0	3,3	6
255	339	271	1,4	1,1	1,3	7
4 403	6 100	4 741	23,7	19,3	22,4	8
2 241	3 620	2 516	12,1	11,4	11,9	9
1 242	844	1 163	6,7	2,7	5,5	10
1 242	844	1 163	6,7	2,7	5,5	11
920	1 627	1 063	5,0	5,2	5,0	12
4 184	7 030	4 751	22,6	22,2	22,5	13
4 095	6 392	4 552	22,1	20,2	21,5	14
3 615	5 870	4 064	19,5	18,6	19,2	15
480	522	488	2,6	1,7	2,3	16
89	638	198	0,5	2,0	0,9	17
88	628	195	0,5	2,0	0,9	18
18	418	98	0,1	1,3	0,5	19
193	431	240	1,0	1,4	1,1	20
2	28	7	0	0,1	0	21
3	12	5	0	0	0	22
0	—	0	0	—	0	23
—	—	—	—	—	—	24
—	—	—	—	—	—	25
67	21	57	0,4	0,1	0,3	26
12	17	13	0,1	0,1	0,1	27
13	50	20	0,1	0,2	0,1	28
69	252	106	0,4	0,8	0,5	29
69	252	106	0,4	0,8	0,5	30
26	51	31	0,1	0,2	0,1	31
28 852	49 393	32 943	155,6	156,2	155,8	32
24 476	41 933	27 953	132,0	132,6	132,2	33

Noch: 1.1 Arbeitskosten im Produzierenden Gewerbe 1978 nach Arbeits

Lfd. Nr.	Arbeitskostenart	insgesamt		
		Arbeiter ¹⁾	Angestellte ¹⁾	insgesamt
		1 000 DM		
				noch: Verarbeitung von Unternehmen mit 100
1	Entgelt für geleistete Arbeit	121 792	57 576	179 368
2	Arbeitsnebenkosten insgesamt	74 316	32 824	107 140
3	darunter gesetzliche Arbeitsnebenkosten	43 476	16 800	60 276
	davon			
4	Sonderzahlungen	13 715	6 998	20 713
5	davon Gratifikationen, 13. Monatsgehalt, Gewinnbeteiligungen u. ä.	6 708	4 152	10 860
6	Urlaubsgeld	4 481	2 034	6 515
7	Vermögenswirksame Leistungen	2 526	812	3 338
8	Vergütung arbeitsfreier Tage	30 091	11 841	41 932
9	davon Urlaubsvergütung	14 102	6 684	20 786
10	Vergütung von Krankheitstagen	9 270	2 215	11 485
11	darunter gesetzliche Lohn- und Gehaltsfortzahlung	89 265	2 200	11 465
12	Vergütung sonstiger Ausfallzeiten	6 719	2 942	9 661
13	Aufwendungen für Vorsorgeeinrichtungen	28 391	12 133	40 524
14	davon Arbeitgeberpflichtbeiträge zur Sozialversicherung	27 357	11 594	38 951
15	davon Renten-, Kranken- und Arbeits- losenversicherungsbeiträge	24 651	10 681	35 332
16	Unfallversicherungsbeiträge	2 706	913	3 619
17	sonstige Aufwendungen für Vorsorgeeinrichtungen	1 034	539	1 573
18	darunter betriebliche Altersversorgung	973	519	1 492
19	Pensionsrückstellungen ⁴⁾	109	52	161
20	Sonstige Arbeitsnebenkosten	2 119	1 852	3 971
21	davon Entlassungsentschädigungen	27	340	367
22	sonstige gesetzliche Aufwendungen	135	64	199
23	Familienunterstützungen	35	19	54
24	Wohnungsfürsorge	10	5	15
25	Beihilfen im Krankheitsfall	83	15	98
26	Verpflegungszuschüsse, Auslösungen u. ä.	409	176	585
27	Naturalleistungen	86	26	112
28	Aufwendungen für Belegschaftseinrichtungen	199	12	211
29	Aufwendungen für berufliche Bildung	827	1 107	1 934
30	darunter Ausbildungsvergütungen	792	1 070	1 862
31	sonstige Zuwendungen	308	88	396
32	Arbeitskosten insgesamt	196 108	90 400	286 508
33	darunter Bruttolöhne und -gehälter	165 598	76 415	242 013

kostenart, Wirtschaftszweigen und Beschäftigtengrößenklassen

Arbeitskosten						Lfd. Nr.
je vollbeschäftigtem						
Arbeiter ¹⁾	Angestellten ¹⁾	insgesamt	Arbeiter ¹⁾	Angestellten ¹⁾	insgesamt	
DM			% ²⁾			
Gummi und Kunststoffen						
bis 199 Arbeitnehmern³⁾						
18 667	28 221	20 943	100	100	100	
11 390	16 089	12 510	61,0	57,0	59,7	2
6 664	8 234	7 038	35,7	29,2	33,6	3
2 102	3 430	2 418	11,3	12,2	11,5	4
1 028	2 035	1 268	5,5	7,2	6,1	5
687	997	761	3,7	3,5	3,6	6
387	398	390	2,1	1,4	1,9	7
4 612	5 804	4 896	24,7	20,6	23,4	8
2 161	3 276	2 427	11,6	11,6	11,6	9
1 421	1 086	1 341	7,6	3,8	6,4	10
1 420	1 078	1 339	7,6	3,8	6,4	11
1 030	1 442	1 128	5,5	5,1	5,4	12
4 352	5 947	4 732	23,3	21,1	22,6	13
4 193	5 683	4 548	22,5	20,1	21,7	14
3 778	5 235	4 125	20,2	18,6	19,7	15
415	448	423	2,2	1,6	2,0	16
158	264	184	0,8	0,9	0,9	17
149	254	174	0,8	0,9	0,8	18
17	25	19	0,1	0,1	0,1	19
325	908	464	1,7	3,2	2,2	20
4	167	43	0	0,6	0,2	21
21	31	23	0,1	0,1	0,1	22
5	9	6	0	0	0	23
2	2	2	0	0	0	24
13	7	11	0,1	0	0,1	25
63	86	68	0,3	0,3	0,3	26
13	13	13	0,1	0	0,1	27
31	6	25	0,2	0	0,1	28
127	543	226	0,7	1,9	1,1	29
121	524	217	0,7	1,9	1,0	30
47	43	46	0,3	0,2	0,2	31
30 058	44 309	33 453	161,0	157,0	159,7	32
25 381	37 455	28 257	136,0	132,7	134,9	33

Noch: 1.1 Arbeitskosten im Produzierenden Gewerbe 1978 nach Arbeits

Lfd. Nr.	Arbeitskostenart	insgesamt		
		insgesamt		
		Arbeiter ¹⁾	Angestellte ¹⁾	insgesamt
		1 000 DM		
				noch: Verarbeitung von Unternehmen mit 200
1	Entgelt für geleistete Arbeit	164 050	94 163	258 213
2	Arbeitsnebenkosten insgesamt	104 723	54 848	159 571
3	darunter gesetzliche Arbeitsnebenkosten	58 771	27 277	86 048
	davon			
4	Sonderzahlungen	20 151	12 661	32 812
5	davon Gratifikationen, 13. Monatsgehalt, Gewinnbeteiligungen u. ä.	10 046	8 640	18 686
6	Urlaubsgeld	6 645	2 631	9 276
7	Vermögenswirksame Leistungen	3 460	1 390	4 850
8	Vergütung arbeitsfreier Tage	40 659	18 799	59 458
9	davon Urlaubsvergütung	20 083	10 009	30 092
10	Vergütung von Krankheitstagen	12 441	3 774	16 215
	darunter			
11	gesetzliche Lohn- und Gehaltsfortzahlung	12 441	3 774	16 215
12	Vergütung sonstiger Ausfallzeiten	8 135	5 016	13 151
13	Aufwendungen für Vorsorgeeinrichtungen	41 439	20 773	62 172
	davon			
14	Arbeitgeberpflichtbeiträge zur Sozialversicherung	38 085	18 448	56 533
	davon			
15	Renten-, Kranken- und Arbeits- losenversicherungsbeiträge	34 707	16 828	51 535
16	Unfallversicherungsbeiträge	3 378	1 620	4 998
17	sonstige Aufwendungen für Vorsorgeeinrichtungen	3 354	2 285	5 639
	darunter			
18	betriebliche Altersversorgung	3 261	2 186	5 447
19	Pensionsrückstellungen ⁴⁾	2 156	995	3 151
20	Sonstige Arbeitsnebenkosten	2 474	2 655	5 129
	davon			
21	Entlassungsentschädigungen	440	794	1 234
22	sonstige gesetzliche Aufwendungen	110	39	149
23	Familienunterstützungen	111	40	151
24	Wohnungsfürsorge	59	8	67
25	Beihilfen im Krankheitsfall	61	20	81
26	Verpflegungszuschüsse, Auslösungen u. ä.	232	224	456
27	Naturalleistungen	38	17	55
28	Aufwendungen für Belegschaftseinrichtungen	292	144	436
29	Aufwendungen für berufliche Bildung	662	910	1 572
	darunter			
30	Ausbildungsvergütungen	615	848	1 463
31	sonstige Zuwendungen	469	459	928
32	Arbeitskosten insgesamt	268 773	140 011	417 784
	darunter			
33	Bruttolöhne und -gehälter	224 860	125 623	350 483

Anmerkungen S. 30

kostenart, Wirtschaftszweigen und Beschäftigtengrößenklassen

Arbeitskosten						Lfd. Nr.
je vollbeschäftigtem						
Arbeiter ¹⁾	Angestellten ¹⁾	insgesamt	Arbeiter ¹⁾	Angestellten ¹⁾	insgesamt	
DM			% ²⁾			
Gummi und Kunststoffen						
bis 499 Arbeitnehmern³⁾						
18 401	30 207	21 459	100	100	100	1
11 746	17 595	13 261	63,8	58,2	61,8	2
6 592	8 750	7 151	35,8	29,0	33,3	3
2 260	4 062	2 727	12,3	13,4	12,7	4
1 127	2 772	1 553	6,1	9,2	7,2	5
745	844	771	4,1	2,8	3,6	6
388	446	403	2,1	1,5	1,9	7
4 560	6 031	4 941	24,8	20,0	23,0	8
2 253	3 211	2 501	12,2	10,6	11,7	9
1 395	1 211	1 348	7,6	4,0	6,3	10
1 395	1 211	1 348	7,6	4,0	6,3	11
912	1 609	1 093	5,0	5,3	5,1	12
4 648	6 651	5 167	25,3	22,0	24,1	13
4 272	5 918	4 698	23,2	19,6	21,9	14
3 893	5 398	4 283	21,2	17,9	20,0	15
379	520	415	2,1	1,7	1,9	16
376	733	469	2,0	2,4	2,2	17
366	701	453	2,0	2,3	2,1	18
242	319	262	1,3	1,1	1,2	19
277	852	426	1,5	2,8	2,0	20
49	255	103	0,3	0,8	0,5	21
12	13	12	0,1	0	0,1	22
12	13	13	0,1	0	0,1	23
7	3	6	0	0	0	24
7	6	7	0	0	0	25
26	72	38	0,1	0,2	0,2	26
4	5	5	0	0	0	27
33	46	36	0,2	0,2	0,2	28
74	292	131	0,4	1,0	0,6	29
69	272	122	0,4	0,9	0,6	30
53	147	77	0,3	0,5	0,4	31
30 147	47 801	34 720	163,8	158,2	161,8	32
25 221	40 299	29 127	137,1	133,4	135,7	33

Noch: 1.1 Arbeitskosten im Produzierenden Gewerbe 1978 nach Arbeits

Lfd. Nr.	Arbeitskostenart	insgesamt		
		Arbeiter ¹⁾	Angestellte ¹⁾	insgesamt
1 000 DM				
				noch: Verarbeitung von Unternehmen mit 500
1	Entgelt für geleistete Arbeit	111 797	53 227	165 024
2	Arbeitsnebenkosten insgesamt	68 958	37 200	106 158
3	darunter gesetzliche Arbeitsnebenkosten	37 681	16 799	54 480
	davon			
4	Sonderzahlungen	12 909	8 481	21 390
5	davon Gratifikationen, 13. Monatsgehalt, Gewinnbeteiligungen u. ä.	6 860	6 164	13 024
6	Urlaubsgeld	3 868	1 524	5 392
7	Vermögenswirksame Leistungen	2 181	793	2 974
8	Vergütung arbeitsfreier Tage	26 694	12 309	39 003
9	davon Urlaubsvergütung	12 786	6 902	19 688
10	Vergütung von Krankheitstagen	8 244	2 330	10 574
	darunter			
11	gesetzliche Lohn- und Gehaltsfortzahlung	8 244	2 329	10 573
12	Vergütung sonstiger Ausfallzeiten	5 664	3 077	8 741
13	Aufwendungen für Vorsorgeeinrichtungen	27 248	15 016	42 264
	davon			
14	Arbeitgeberpflichtbeiträge zur Sozialversicherung	23 646	11 316	34 962
	davon			
15	Renten-, Kranken- und Arbeits- losenversicherungsbeiträge	21 516	10 436	31 952
16	Unfallversicherungsbeiträge	2 130	880	3 010
17	sonstige Aufwendungen für Vorsorgeeinrichtungen	3 602	3 700	7 302
	darunter			
18	betriebliche Altersversorgung	3 602	3 690	7 292
19	Pensionsrückstellungen ⁴⁾	1 995	1 331	3 326
20	Sonstige Arbeitsnebenkosten	2 107	1 394	3 501
	davon			
21	Entlassungsentschädigungen	5	139	144
22	sonstige gesetzliche Aufwendungen	127	77	204
23	Familienunterstützungen	138	12	150
24	Wohnungsfürsorge	1	—	1
25	Beihilfen im Krankheitsfall	48	27	75
26	Verpflegungszuschüsse, Auslösungen u. ä.	161	106	267
27	Naturalleistungen	45	11	56
28	Aufwendungen für Belegschaftseinrichtungen	474	80	554
29	Aufwendungen für berufliche Bildung	780	644	1 424
	darunter			
30	Ausbildungsvergütungen	721	622	1 343
31	sonstige Zuwendungen	328	298	626
32	Arbeitskosten insgesamt	180 755	90 427	271 182
	darunter			
33	Bruttolöhne und -gehälter	151 400	74 017	225 417

Anmerkungen S. 30

kostenart, Wirtschaftszweigen und Beschäftigtengrößenklassen

Arbeitskosten						Lfd. Nr.
je vollbeschäftigtem						
Arbeiter ¹⁾	Angestellten ¹⁾	insgesamt	Arbeiter ¹⁾	Angestellten ¹⁾	insgesamt	
DM			% ²⁾			
Gummi und Kunststoffen						
bis 999 Arbeitnehmern³⁾						
20 872	28 787	22 903	100	100	100	1
12 874	20 119	14 733	61,7	69,9	64,3	2
7 053	9 085	7 561	33,7	31,6	33,0	3
2 410	4 587	2 969	11,5	15,9	13,0	4
1 281	3 334	1 808	6,1	11,6	7,9	5
722	824	748	3,5	2,9	3,3	6
407	429	413	2,0	1,5	1,8	7
4 984	6 657	5 413	23,9	23,1	23,6	8
2 387	3 733	2 732	11,4	13,0	11,9	9
1 539	1 260	1 468	7,4	4,4	6,4	10
1 539	1 260	1 467	7,4	4,4	6,4	11
1 057	1 664	1 213	5,1	5,8	5,3	12
5 087	8 121	5 866	24,4	28,2	25,6	13
4 415	6 120	4 852	21,2	21,3	21,2	14
4 017	5 644	4 434	19,2	19,6	19,4	15
398	476	418	1,9	1,7	1,8	16
672	2 001	1 013	3,2	7,0	4,4	17
672	1 996	1 012	3,2	6,9	4,4	18
372	720	462	1,8	2,5	2,0	19
393	754	486	1,9	2,6	2,1	20
1	75	20	0	0,3	0,1	21
24	42	28	0,1	0,1	0,1	22
26	6	21	0,1	0	0,1	23
0	—	0	0	—	0	24
9	15	10	0	0,1	0	25
30	57	37	0,1	0,2	0,2	26
8	6	8	0	0	0	27
88	43	77	0,4	0,2	0,3	28
146	348	198	0,7	1,2	0,9	29
135	336	186	0,6	1,2	0,8	30
61	161	87	0,3	0,6	0,4	31
33 746	48 906	37 636	161,7	169,9	164,3	32
28 265	40 031	31 284	135,4	139,1	136,6	33

Noch: 1.1 Arbeitskosten im Produzierenden Gewerbe 1978 nach Arbeits

Lfd. Nr.	Arbeitskostenart			
		insgesamt		
		Arbeiter ¹⁾	Angestellte ¹⁾	insgesamt
				noch: Verarbeitung von Unternehmen mit 1 000
1	Entgelt für geleistete Arbeit	242 472	121 026	363 498
2	Arbeitsnebenkosten insgesamt	162 598	75 496	238 094
3	darunter gesetzliche Arbeitsnebenkosten	91 955	37 022	128 977
	davon			
4	Sonderzahlungen	30 570	18 020	48 590
5	davon Gratifikationen, 13. Monatsgehalt, Gewinnbeteiligungen u. ä.	15 953	13 001	28 954
6	Urlaubsgeld	8 965	3 040	12 005
7	Vermögenswirksame Leistungen	5 652	1 979	7 631
8	Vergütung arbeitsfreier Tage	65 282	26 077	91 359
9	davon Urlaubsvergütung	30 591	14 076	44 667
10	Vergütung von Krankheitstagen	23 532	4 878	28 410
	darunter			
11	gesetzliche Lohn- und Gehaltsfortzahlung	23 412	4 852	28 264
12	Vergütung sonstiger Ausfallzeiten	11 159	7 123	18 282
13	Aufwendungen für Vorsorgeeinrichtungen	61 474	28 636	90 110
	davon			
14	Arbeitgeberpflichtbeiträge zur Sozialversicherung	57 059	24 944	82 003
	davon			
15	Renten-, Kranken- und Arbeits- losenversicherungsbeiträge	51 427	22 470	73 897
16	Unfallversicherungsbeiträge	5 632	2 474	8 106
17	sonstige Aufwendungen für Vorsorgeeinrichtungen	4 415	3 692	8 107
	darunter			
18	betriebliche Altersversorgung	4 320	3 650	7 970
19	Pensionsrückstellungen ⁴⁾	817	798	19
20	Sonstige Arbeitsnebenkosten	5 272	2 763	8 035
	davon			
21	Entlassungsentschädigungen	107	753	860
22	sonstige gesetzliche Aufwendungen	325	103	428
23	Familienunterstützungen	276	97	373
24	Wohnungsfürsorge	417	47	464
25	Beihilfen im Krankheitsfall	33	7	40
26	Verpflegungszuschüsse, Auslösungen u. ä.	437	204	641
27	Naturalleistungen	34	14	48
28	Aufwendungen für Belegschaftseinrichtungen	1 080	152	1 232
29	Aufwendungen für berufliche Bildung	2 036	1 078	3 114
	darunter			
30	Ausbildungsvergütungen	1 202	872	2 074
31	sonstige Zuwendungen	527	308	835
32	Arbeitskosten insgesamt	405 070	196 522	601 592
	darunter			
33	Bruttolöhne und -gehälter	338 324	165 123	503 447

kostenart, Wirtschaftszweigen und Beschäftigtengrößenklassen

Arbeitskosten						Lfd. Nr.
je vollbeschäftigtem						
Arbeiter ¹⁾	Angestellten ¹⁾	insgesamt	Arbeiter ¹⁾	Angestellten ¹⁾	insgesamt	
DM			% ²⁾			
Gummi und Kunststoffen						
und mehr Arbeitnehmern³⁾						
18 768	29 324	21 324	100	100	100	1
12 586	18 292	13 967	67,1	62,4	65,5	2
7 118	8 970	7 566	37,9	30,6	35,5	3
2 366	4 366	2 850	12,6	14,9	13,4	4
1 235	3 150	1 699	6,6	10,7	8,0	5
694	737	704	3,7	2,5	3,3	6
437	480	448	2,3	1,6	2,1	7
5 053	6 318	5 359	26,9	21,5	25,1	8
2 368	3 411	2 620	12,6	11,6	12,3	9
1 821	1 182	1 667	9,7	4,0	7,8	10
1 812	1 176	1 658	9,7	4,0	7,8	11
864	1 726	1 072	4,6	5,9	5,0	12
4 758	6 938	5 286	25,4	23,7	24,8	13
4 417	6 044	4 811	23,5	20,6	22,6	14
3 981	5 444	4 335	21,2	18,6	20,3	15
436	599	476	2,3	2,0	2,2	16
342	895	476	1,8	3,1	2,2	17
334	884	468	1,8	3,0	2,2	18
63	193	1	0,3	0,7	0	19
408	669	471	2,2	2,3	2,2	20
8	182	50	0	0,6	0,2	21
25	25	25	0,1	0,1	0,1	22
21	24	22	0,1	0,1	0,1	23
32	11	27	0,2	0	0,1	24
3	2	2	0	0	0	25
34	49	38	0,2	0,2	0,2	26
3	3	3	0	0	0	27
84	37	72	0,4	0,1	0,3	28
158	261	183	0,8	0,9	0,9	29
93	211	122	0,5	0,7	0,6	30
41	75	49	0,2	0,3	0,2	31
31 354	47 616	35 291	167,1	162,4	165,5	32
26 188	40 008	29 534	139,5	136,4	138,5	33

Lfd. Nr.	Arbeitskostenart	insgesamt		
		Arbeiter ¹⁾	Angestellte ¹⁾	insgesamt
		1 000 DM		
				Verarbeitung von Unternehmen mit 10
1	Entgelt für geleistete Arbeit	676 497	315 086	991 583
2	Arbeitsnebenkosten insgesamt	403 648	186 918	590 566
3	darunter gesetzliche Arbeitsnebenkosten	231 738	92 133	323 871
	davon			
4	Sonderzahlungen	72 921	41 604	114 525
	davon			
5	Gratifikationen, 13. Monatsgehalt, Gewinnbeteiligungen u. ä.	34 046	26 953	60 999
6	Urlaubsgeld	26 097	10 219	36 316
7	Vermögenswirksame Leistungen	12 778	4 432	17 210
8	Vergütung arbeitsfreier Tage	162 148	64 729	226 877
	davon			
9	Urlaubsvergütung	79 952	36 709	116 661
10	Vergütung von Krankheitstagen	48 593	11 083	59 676
	darunter			
11	gesetzliche Lohn- und Gehaltsfortzahlung	48 507	11 068	59 575
12	Vergütung sonstiger Ausfallzeiten	33 603	16 937	50 540
13	Aufwendungen für Vorsorgeeinrichtungen	158 453	71 973	230 426
	davon			
14	Arbeitgeberpflichtbeiträge zur Sozialversicherung	149 076	63 807	212 883
	davon			
15	Renten-, Kranken- und Arbeits- losenversicherungsbeiträge	135 057	58 370	193 427
16	Unfallversicherungsbeiträge	14 019	5 437	19 456
17	sonstige Aufwendungen für Vorsorgeeinrichtungen	9 377	8 166	17 543
	darunter			
18	betriebliche Altersversorgung	9 027	7 992	17 019
19	Pensionsrückstellungen ⁴⁾	4 244	3 305	7 549
20	Sonstige Arbeitsnebenkosten	10 126	8 612	18 738
	davon			
21	Entlassungsentschädigungen	504	1 817	2 321
22	sonstige gesetzliche Aufwendungen	552	321	873
23	Familienunterstützungen	220	70	290
24	Wohnungsfürsorge	77	46	123
25	Beihilfen im Krankheitsfall	182	55	237
26	Verpflegungszuschüsse, Auslösungen u. ä.	1 204	639	1 843
27	Naturalleistungen	371	90	461
28	Aufwendungen für Belegschaftseinrichtungen	1 075	341	1 416
29	Aufwendungen für berufliche Bildung	4 403	4 354	8 757
	darunter			
30	Ausbildungsvergütungen	3 945	4 108	8 053
31	sonstige Zuwendungen	1 538	879	2 417
32	Arbeitskosten insgesamt	1 080 145	502 004	1 582 149
	darunter			
33	Bruttolöhne und -gehälter	911 566	421 419	1 332 985

kostenart, Wirtschaftszweigen und Beschäftigtengrößenklassen

Arbeitskosten						Lfd. Nr.
je vollbeschäftigtem						
Arbeiter ¹⁾	Angestellten ¹⁾	insgesamt	Arbeiter ¹⁾	Angestellten ¹⁾	insgesamt	
DM			% ²⁾			
Kunststoffen						
und mehr Arbeitnehmern ³⁾						
18 749	28 227	20 988	100	100	100	1
11 187	16 745	12 500	59,7	59,3	59,6	2
6 422	8 254	6 855	34,3	29,2	32,7	3
2 021	3 727	2 424	10,8	13,2	11,5	4
944	2 415	1 291	5,0	8,6	6,2	5
723	915	769	3,9	3,2	3,7	6
354	397	364	1,9	1,4	1,7	7
4 494	5 799	4 802	24,0	20,5	22,9	8
2 216	3 289	2 469	11,8	11,7	11,8	9
1 347	993	1 263	7,2	3,5	6,0	10
1 344	992	1 261	7,2	3,5	6,0	11
931	1 517	1 070	5,0	5,4	5,1	12
4 391	6 448	4 877	23,4	22,8	23,2	13
4 132	5 716	4 506	22,0	20,3	21,5	14
3 743	5 229	4 094	20,0	18,5	19,5	15
389	487	412	2,1	1,7	2,0	16
260	732	371	1,4	2,6	1,8	17
250	716	360	1,3	2,5	1,7	18
118	296	160	0,6	1,0	0,8	19
281	772	397	1,5	2,7	1,9	20
14	163	49	0,1	0,6	0,2	21
15	29	18	0,1	0,1	0,1	22
6	6	6	0	0	0	23
2	4	3	0	0	0	24
5	5	5	0	0	0	25
33	57	39	0,2	0,2	0,2	26
10	8	10	0,1	0	0	27
30	31	30	0,2	0,1	0,1	28
122	390	185	0,7	1,4	0,9	29
109	368	170	0,6	1,3	0,8	30
43	79	51	0,2	0,3	0,2	31
29 936	44 973	33 488	159,7	159,3	159,6	32
25 263	37 753	28 214	134,7	133,7	134,4	33

Noch: 1.1 Arbeitskosten im Produzierenden Gewerbe 1978 nach Arbeits

Lfd. Nr.	Arbeitskostenart	insgesamt		
		Arbeiter ¹⁾	Angestellte ¹⁾	insgesamt
		1 000 DM		
				noch: Verarbeitung von Unternehmen mit 10
1	Entgelt für geleistete Arbeit	129 931	54 631	184 562
2	Arbeitsnebenkosten insgesamt	70 833	30 059	100 892
3	darunter gesetzliche Arbeitsnebenkosten	41 089	15 339	56 428
	davon			
4	Sonderzahlungen	13 195	6 433	19 628
5	davon Gratifikationen, 13. Monatsgehalt, Gewinnbeteiligungen u. ä.	6 492	3 889	10 381
6	Urlaubsgeld	4 300	1 738	6 038
7	Vermögenswirksame Leistungen	2 403	806	3 209
8	Vergütung arbeitsfreier Tage	27 653	10 633	38 286
9	davon Urlaubsvergütung	14 606	6 615	21 221
10	Vergütung von Krankheitstagen	7 026	1 046	8 072
11	darunter gesetzliche Lohn- und Gehaltsfortzahlung	7 026	1 046	8 072
12	Vergütung sonstiger Ausfallzeiten	6 021	2 972	8 993
13	Aufwendungen für Vorsorgeeinrichtungen	28 505	11 443	39 948
	davon			
14	Arbeitgeberpflichtbeiträge zur Sozialversicherung	27 950	11 223	39 173
	davon			
15	Renten-, Kranken- und Arbeits- losenversicherungsbeiträge	25 488	10 116	35 604
16	Unfallversicherungsbeiträge	2 462	1 107	3 569
17	sonstige Aufwendungen für Vorsorgeeinrichtungen	555	220	775
	darunter			
18	betriebliche Altersversorgung	434	213	647
19	Pensionsrückstellungen ⁴⁾	—	—	—
20	Sonstige Arbeitsnebenkosten	1 480	1 550	3 030
	davon			
21	Entlassungsentschädigungen	—	363	363
22	sonstige gesetzliche Aufwendungen	92	98	190
23	Familienunterstützungen	—	—	—
24	Wohnungsfürsorge	10	4	14
25	Beihilfen im Krankheitsfall	—	—	—
26	Verpflegungszuschüsse, Auslösungen u. ä.	54	—	54
27	Naturalleistungen	100	—	100
28	Aufwendungen für Belegschaftseinrichtungen	48	10	58
29	Aufwendungen für berufliche Bildung	954	1 066	2 020
	darunter			
30	Ausbildungsvergütungen	954	1 066	2 020
31	sonstige Zuwendungen	222	9	231
32	Arbeitskosten insgesamt	200 764	84 690	285 454
	darunter			
33	Bruttolöhne und -gehälter	170 779	71 697	242 476

kostenart, Wirtschaftszweigen und Beschäftigtengrößenklassen

Arbeitskosten						Lfd. Nr.
je vollbeschäftigtem						
Arbeiter ¹⁾	Angestellten ¹⁾	insgesamt	Arbeiter ¹⁾	Angestellten ¹⁾	insgesamt	
DM			% ²⁾			
Kunststoffen						
bis 49 Arbeitnehmern ³⁾						
18 154	24 949	19 746	100	100	100	1
9 897	13 727	10 794	54,5	55,0	54,7	2
5 741	7 005	6 037	31,6	28,1	30,6	3
1 844	2 938	2 100	10,2	11,8	10,6	4
907	1 776	1 111	5,0	7,1	5,6	5
601	794	646	3,3	3,2	3,3	6
336	368	343	1,8	1,5	1,7	7
3 864	4 856	4 096	21,3	19,5	20,7	8
2 041	3 021	2 270	11,2	12,1	11,5	9
982	478	864	5,4	1,9	4,4	10
982	478	864	5,4	1,9	4,4	11
841	1 357	962	4,6	5,4	4,9	12
3 983	5 226	4 274	21,9	20,9	21,6	13
3 905	5 125	4 191	21,5	20,5	21,2	14
3 561	4 620	3 809	19,6	18,5	19,3	15
344	506	382	1,9	2,0	1,9	16
78	100	83	0,4	0,4	0,4	17
61	97	69	0,3	0,4	0,4	18
—	—	—	—	—	—	19
207	708	324	1,1	2,8	1,6	20
—	166	39	—	0,7	0,2	21
13	45	20	0,1	0,2	0,1	22
—	—	—	—	—	—	23
1	2	1	0	0	0	24
—	—	—	—	—	—	25
8	—	6	0	—	0	26
14	—	11	0,1	—	0,1	27
7	5	6	0	0	0	28
133	487	216	0,7	2,0	1,1	29
133	487	216	0,7	2,0	1,1	30
31	4	25	0,2	0	0,1	31
28 051	38 677	30 540	154,5	155,0	154,7	32
23 861	32 743	25 942	131,4	131,2	131,4	33

Noch: 1.1 Arbeitskosten im Produzierenden Gewerbe 1978 nach Arbeits

Lfd. Nr.	Arbeitskostenart			
		insgesamt		
		Arbeiter ¹⁾	Angestellte ¹⁾	insgesamt
		1 000 DM		
				noch: Verarbeitung von Unternehmen mit 50
1	Entgelt für geleistete Arbeit	123 715	49 848	173 563
2	Arbeitsnebenkosten insgesamt	67 659	27 965	95 624
3	darunter gesetzliche Arbeitsnebenkosten	41 487	13 906	55 393
	davon			
4	Sonderzahlungen	9 842	6 642	16 484
	davon			
5	Gratifikationen, 13. Monatsgehalt, Gewinnbeteiligungen u. ä.	4 107	4 694	8 801
6	Urlaubsgeld	4 095	1 449	5 544
7	Vermögenswirksame Leistungen	1 640	499	2 139
8	Vergütung arbeitsfreier Tage	29 192	9 600	38 792
	davon			
9	Urlaubsvergütung	14 903	5 747	20 650
10	Vergütung von Krankheitstagen	8 148	1 255	9 403
	darunter			
11	gesetzliche Lohn- und Gehaltsfortzahlung	8 148	1 255	9 403
12	Vergütung sonstiger Ausfallzeiten	6 141	2 598	8 739
13	Aufwendungen für Vorsorgeeinrichtungen	27 673	10 997	38 670
	davon			
14	Arbeitgeberpflichtbeiträge zur Sozialversicherung	27 175	10 034	37 209
	davon			
15	Renten-, Kranken- und Arbeits- losenversicherungsbeiträge	24 001	9 219	33 220
16	Unfallversicherungsbeiträge	3 174	815	3 989
17	sonstige Aufwendungen für Vorsorgeeinrichtungen	498	963	1 461
	darunter			
18	betriebliche Altersversorgung	487	946	1 433
19	Pensionsrückstellungen ⁴⁾	14	625	639
20	Sonstige Arbeitsnebenkosten	952	726	1 678
	davon			
21	Entlassungsentschädigungen	17	50	67
22	sonstige gesetzliche Aufwendungen	23	19	42
23	Familienunterstützungen	—	—	—
24	Wohnungsfürsorge	—	—	—
25	Beihilfen im Krankheitsfall	—	—	—
26	Verpflegungszuschüsse, Auslösungen u. ä.	162	37	199
27	Naturalleistungen	88	31	119
28	Aufwendungen für Belegschaftseinrichtungen	91	89	180
29	Aufwendungen für berufliche Bildung	387	410	797
	darunter			
30	Ausbildungsvergütungen	387	410	797
31	sonstige Zuwendungen	184	90	274
32	Arbeitskosten insgesamt	191 374	77 813	269 187
	darunter			
33	Bruttolöhne und -gehälter	162 749	66 090	228 839

Anmerkungen S. 30

kostenart, Wirtschaftszweigen und Beschäftigtengrößenklassen

Arbeitskosten						Lfd. Nr.
je vollbeschäftigtem						
Arbeiter ¹⁾	Angestellten ¹⁾	insgesamt	Arbeiter ¹⁾	Angestellten ¹⁾	insgesamt	
DM			% ²⁾			
Kunststoffen						
bis 99 Arbeitnehmern ³⁾						
18 511	31 756	21 031	100	100	100	1
10 124	17 816	11 587	54,7	56,1	55,1	2
6 208	8 859	6 712	33,5	27,9	31,9	3
1 473	4 231	1 997	8,0	13,3	9,5	4
615	2 990	1 066	3,3	9,4	5,1	5
613	923	672	3,3	2,9	3,2	6
245	318	259	1,3	1,0	1,2	7
4 368	6 116	4 700	23,6	19,3	22,4	8
2 230	3 661	2 502	12,0	11,5	11,9	9
1 219	800	1 139	6,6	2,5	5,4	10
1 219	800	1 139	6,6	2,5	5,4	11
919	1 655	1 059	5,0	5,2	5,0	12
4 141	7 006	4 686	22,4	22,1	22,3	13
4 066	6 392	4 509	22,0	20,1	21,4	14
3 591	5 873	4 025	19,4	18,5	19,1	15
475	519	483	2,6	1,6	2,3	16
75	613	177	0,4	1,9	0,8	17
73	603	174	0,4	1,9	0,8	18
2	398	77	0	1,3	0,4	19
142	463	203	0,8	1,5	1,0	20
3	32	8	0	0,1	0	21
3	12	5	0	0	0	22
—	—	—	—	—	—	23
—	—	—	—	—	—	24
—	—	—	—	—	—	25
24	24	24	0,1	0,1	0,1	26
13	20	14	0,1	0,1	0,1	27
14	57	22	0,1	0,2	0,1	28
58	261	97	0,3	0,8	0,5	29
58	261	97	0,3	0,8	0,5	30
28	57	33	0,1	0,2	0,2	31
28 635	49 572	32 617	154,7	156,1	155,1	32
24 352	42 104	27 728	131,6	132,6	131,8	33

Noch: 1.1 Arbeitskosten im Produzierenden Gewerbe 1978 nach Arbeits

Lfd. Nr.	Arbeitskostenart	insgesamt		
		Arbeiter ¹⁾	Angestellte ¹⁾	insgesamt
		1 000 DM		
				noch: Verarbeitung von Unternehmen mit 100
1	Entgelt für geleistete Arbeit	116 226	53 953	170 179
2	Arbeitsnebenkosten insgesamt	70 788	31 166	101 954
3	darunter gesetzliche Arbeitsnebenkosten	41 283	15 844	57 127
	davon			
4	Sonderzahlungen	13 090	6 710	19 800
5	davon			
	Gratifikationen, 13. Monatsgehalt, Gewinnbeteiligungen u. ä.	6 439	3 954	10 393
6	Urlaubsgeld	4 207	1 969	6 176
7	Vermögenswirksame Leistungen	2 444	787	3 231
8	Vergütung arbeitsfreier Tage	28 698	11 146	39 844
9	davon			
	Urlaubsvergütung	13 484	6 300	19 784
10	Vergütung von Krankheitstagen	8 767	2 094	10 861
	darunter			
11	gesetzliche Lohn- und Gehaltsfortzahlung	8 762	2 079	10 841
12	Vergütung sonstiger Ausfallzeiten	6 447	2 752	9 199
13	Aufwendungen für Vorsorgeeinrichtungen	26 978	11 477	38 455
	davon			
14	Arbeitgeberpflichtbeiträge zur Sozialversicherung	25 950	10 955	36 905
	davon			
15	Renten-, Kranken- und Arbeits- losenversicherungsbeiträge	23 421	10 089	33 510
16	Unfallversicherungsbeiträge	2 529	866	3 395
17	sonstige Aufwendungen für Vorsorgeeinrichtungen	1 028	522	1 550
	darunter			
18	betriebliche Altersversorgung	968	502	1 470
19	Pensionsrückstellungen ⁴⁾	109	52	161
20	Sonstige Arbeitsnebenkosten	2 022	1 833	3 855
	davon			
21	Entlassungsentschädigungen	23	340	363
22	sonstige gesetzliche Aufwendungen	124	58	182
23	Familienunterstützungen	27	19	46
24	Wohnungsfürsorge	10	5	15
25	Beihilfen im Krankheitsfall	83	15	98
26	Verpflegungszuschüsse, Auslösungen u. ä.	358	168	526
27	Naturalleistungen	86	26	112
28	Aufwendungen für Belegschaftseinrichtungen	199	12	211
29	Aufwendungen für berufliche Bildung	804	1 102	1 906
	darunter			
30	Ausbildungsvergütungen	769	1 064	1 833
31	sonstige Zuwendungen	308	88	396
32	Arbeitskosten insgesamt	187 014	85 119	272 133
	darunter			
33	Bruttolöhne und -gehälter	158 014	71 809	229 823

kostenart, Wirtschaftszweigen und Beschäftigtengrößklassen

Arbeitskosten						Lfd. Nr.
je vollbeschäftigtem						
Arbeiter ¹⁾	Angestellten ¹⁾	insgesamt	Arbeiter ¹⁾	Angestellten ¹⁾	insgesamt	
DM			%2)			
Kunststoffen						
bis 199 Arbeitnehmern ³⁾						
18 754	27 972	20 942	100	100	100	1
11 422	16 158	12 546	60,9	57,8	59,9	2
6 661	8 214	7 030	35,5	29,4	33,6	3
2 112	3 479	2 437	11,3	12,4	11,6	4
1 039	2 050	1 279	5,5	7,3	6,1	5
679	1 021	760	3,6	3,6	3,6	6
394	408	398	2,1	1,5	1,9	7
4 631	5 779	4 903	24,7	20,7	23,4	8
2 176	3 266	2 435	11,6	11,7	11,6	9
1 415	1 086	1 337	7,5	3,9	6,4	10
1 414	1 078	1 334	7,5	3,9	6,4	11
1 040	1 427	1 132	5,5	5,1	5,4	12
4 353	5 950	4 732	23,2	21,3	22,6	13
4 187	5 680	4 541	22,3	20,3	21,7	14
3 779	5 231	4 124	20,2	18,7	19,7	15
408	449	418	2,2	1,6	2,0	16
166	271	191	0,9	1,0	0,9	17
156	260	181	0,8	0,9	0,9	18
18	27	20	0,1	0,1	0,1	19
326	950	474	1,7	3,4	2,3	20
4	176	45	0	0,6	0,2	21
20	30	22	0,1	0,1	0,1	22
4	10	6	0	0	0	23
2	3	2	0	0	0	24
13	8	12	0,1	0	0,1	25
58	87	65	0,3	0,3	0,3	26
14	13	14	0,1	0	0,1	27
32	6	26	0,2	0	0,1	28
130	571	235	0,7	2,0	1,1	29
124	552	226	0,7	2,0	1,1	30
50	46	49	0,3	0,2	0,2	31
30 176	44 131	33 488	160,9	157,8	159,9	32
25 497	37 230	28 282	136,0	133,1	135,0	33

Noch: 1.1 Arbeitskosten im Produzierenden Gewerbe 1978 nach Arbeits

Lfd. Nr.	Arbeitskostenart	insgesamt		
		Arbeiter ¹⁾	Angestellte ¹⁾	insgesamt
		1 000 DM		
		noch: Verarbeitung von		
		Unternehmen mit 200		
1	Entgelt für geleistete Arbeit	141 619	85 065	226 684
2	Arbeitsnebenkosten insgesamt	90 891	49 815	140 706
3	darunter gesetzliche Arbeitsnebenkosten	50 417	24 618	75 035
	davon			
4	Sonderzahlungen	17 536	11 417	28 953
	davon			
5	Gratifikationen, 13. Monatsgehalt, Gewinnbeteiligungen u. ä.	8 686	7 761	16 447
6	Urlaubsgeld	5 927	2 424	8 351
7	Vermögenswirksame Leistungen	2 923	1 232	4 155
8	Vergütung arbeitsfreier Tage	34 926	16 943	51 869
	davon			
9	Urlaubsvergütung	17 301	9 020	26 321
10	Vergütung von Krankheitstagen	10 720	3 375	14 095
	darunter			
11	gesetzliche Lohn- und Gehaltsfortzahlung	10 720	3 375	14 095
12	Vergütung sonstiger Ausfallzeiten	6 905	4 548	11 453
13	Aufwendungen für Vorsorgeeinrichtungen	36 053	18 932	54 985
	davon			
14	Arbeitgeberpflichtbeiträge zur Sozialversicherung	32 700	16 657	49 357
	davon			
15	Renten-, Kranken- und Arbeits- losenversicherungsbeiträge	29 909	15 176	45 085
16	Unfallversicherungsbeiträge	2 791	1 481	4 272
17	sonstige Aufwendungen für Vorsorgeeinrichtungen	3 353	2 275	5 628
	darunter			
18	betriebliche Altersversorgung	3 260	2 176	5 436
19	Pensionsrückstellungen ⁴⁾	2 156	995	3 151
20	Sonstige Arbeitsnebenkosten	2 376	2 523	4 899
	davon			
21	Entlassungsentschädigungen	429	762	1 191
22	sonstige gesetzliche Aufwendungen	92	38	130
23	Familienunterstützungen	92	26	118
24	Wohnungsfürsorge	56	8	64
25	Beihilfen im Krankheitsfall	61	20	81
26	Verpflegungszuschüsse, Auslösungen u. ä.	209	183	392
27	Naturalleistungen	38	17	55
28	Aufwendungen für Belegschaftseinrichtungen	277	138	415
29	Aufwendungen für berufliche Bildung	654	873	1 527
	darunter			
30	Ausbildungsvergütungen	610	819	1 429
31	sonstige Zuwendungen	468	458	926
32	Arbeitskosten insgesamt	232 510	134 880	367 390
	darunter			
33	Bruttoilöhne und -gehälter	194 081	113 425	307 506

kostenart, Wirtschaftszweigen und Beschäftigtengrößenklassen

Arbeitskosten						Lfd. Nr.
je vollbeschäftigtem						
Arbeiter ¹⁾	Angestellten ¹⁾	insgesamt	Arbeiter ¹⁾	Angestellten ¹⁾	insgesamt	
DM			%2)			
Kunststoffen						
bis 499 Arbeitnehmern ³⁾						
18 737	30 181	21 845	100	100	100	1
12 025	17 674	13 560	64,2	58,6	62,1	2
6 670	8 734	7 231	35,6	28,9	33,1	3
2 320	4 051	2 790	12,4	13,4	12,8	4
1 149	2 754	1 585	6,1	9,1	7,3	5
784	860	805	4,2	2,8	3,7	6
387	437	400	2,1	1,4	1,8	7
4 621	6 011	4 999	24,7	19,9	22,9	8
2 289	3 200	2 536	12,2	10,6	11,6	9
1 418	1 197	1 358	7,6	4,0	6,2	10
1 418	1 197	1 358	7,6	4,0	6,2	11
914	1 614	1 104	4,9	5,3	5,1	12
4 770	6 717	5 299	25,5	22,3	24,3	13
4 326	5 910	4 756	23,1	19,6	21,8	14
3 957	5 384	4 345	21,1	17,8	19,9	15
369	525	412	2,0	1,7	1,9	16
444	807	542	2,4	2,7	2,5	17
431	772	524	2,3	2,6	2,4	18
285	353	304	1,5	1,2	1,4	19
314	895	472	1,7	3,0	2,2	20
57	270	115	0,3	0,9	0,5	21
12	13	13	0,1	0	0,1	22
12	9	11	0,1	0	0,1	23
7	3	6	0	0	0	24
8	7	8	0	0	0	25
28	65	38	0,1	0,2	0,2	26
5	6	5	0	0	0	27
37	49	40	0,2	0,2	0,2	28
87	310	147	0,5	1,0	0,7	29
81	291	138	0,4	1,0	0,6	30
62	162	89	0,3	0,5	0,4	31
30 762	47 855	35 405	164,2	158,6	162,1	32
25 678	40 243	29 634	137,0	133,3	135,7	33

Lfd. Nr.	Arbeitskostenart	insgesamt		
		Arbeiter ¹⁾	Angestellte ¹⁾	insgesamt
		1 000 DM		
		noch: Verarbeitung von		
		Unternehmen mit 500		
1	Entgelt für geleistete Arbeit	76 809	27 702	104 511
2	Arbeitsnebenkosten insgesamt	45 916	20 712	66 628
3	darunter gesetzliche Arbeitsnebenkosten	26 020	9 691	35 711
	davon			
4	Sonderzahlungen	8 742	4 773	13 515
5	davon			
5	Gratifikationen, 13. Monatsgehalt, Gewinnbeteiligungen u. ä.	4 141	3 191	7 332
6	Urlaubsgeld	2 995	1 089	4 084
7	Vermögenswirksame Leistungen	1 606	493	2 099
8	Vergütung arbeitsfreier Tage	18 813	7 179	25 992
9	davon			
9	Urlaubsvergütung	8 629	3 865	12 494
10	Vergütung von Krankheitstagen	6 125	1 531	7 656
	darunter			
11	gesetzliche Lohn- und Gehaltsfortzahlung	6 125	1 531	7 656
12	Vergütung sonstiger Ausfallzeiten	4 059	1 783	5 842
13	Aufwendungen für Vorsorgeeinrichtungen	16 881	7 868	24 749
	davon			
14	Arbeitgeberpflichtbeiträge zur Sozialversicherung	15 709	6 306	22 015
	davon			
15	Renten-, Kranken- und Arbeits- losenversicherungsbeiträge	14 458	5 869	20 327
16	Unfallversicherungsbeiträge	1 251	437	1 688
17	sonstige Aufwendungen für Vorsorgeeinrichtungen	1 172	1 562	2 734
	darunter			
18	betriebliche Altersversorgung	1 172	1 553	2 725
19	Pensionsrückstellungen ⁴⁾	1 148	949	2 097
20	Sonstige Arbeitsnebenkosten	1 480	892	2 372
	davon			
21	Entlassungsentschädigungen	—	112	112
22	sonstige gesetzliche Aufwendungen	127	71	198
23	Familienunterstützungen	78	11	89
24	Wohnungsfürsorge	1	—	1
25	Beihilfen im Krankheitsfall	25	16	41
26	Verpflegungszuschüsse, Auslösungen u. ä.	106	63	169
27	Naturalleistungen	45	11	56
28	Aufwendungen für Belegschaftseinrichtungen	349	52	401
29	Aufwendungen für berufliche Bildung	576	437	1 013
	darunter			
30	Ausbildungsvergütungen	551	423	974
31	sonstige Zuwendungen	173	119	292
32	Arbeitskosten insgesamt	122 725	48 414	171 139
	darunter			
33	Bruttolöhne und -gehälter	104 364	39 654	144 018

kostenart, Wirtschaftszweigen und Beschäftigtengrößenklassen

Arbeitskosten						Lfd. Nr.
je vollbeschäftigtem						
Arbeiter ¹⁾	Angestellten ¹⁾	insgesamt	Arbeiter ¹⁾	Angestellten ¹⁾	insgesamt	
DM			% ²⁾			
Kunststoffen						
bis 999 Arbeitnehmern ³⁾						
20 009	25 359	21 194	100	100	100	1
11 961	18 960	13 512	59,8	74,8	63,8	2
6 778	8 871	7 242	33,9	35,0	34,2	3
2 277	4 369	2 741	11,4	17,2	12,9	4
1 079	2 921	1 487	5,4	11,5	7,0	5
780	997	828	3,9	3,9	3,9	6
418	451	426	2,1	1,8	2,0	7
4 901	6 572	5 271	24,5	25,9	24,9	8
2 248	3 538	2 534	11,2	14,0	12,0	9
1 596	1 402	1 553	8,0	5,5	7,3	10
1 596	1 402	1 553	8,0	5,5	7,3	11
1 057	1 632	1 185	5,3	6,4	5,6	12
4 397	7 202	5 019	22,0	28,4	23,7	13
4 092	5 773	4 464	20,5	22,8	21,1	14
3 766	5 373	4 122	18,8	21,2	19,4	15
326	400	342	1,6	1,6	1,6	16
305	1 430	554	1,5	5,6	2,6	17
305	1 422	553	1,5	5,6	2,6	18
299	869	425	1,5	3,4	2,0	19
386	817	481	1,9	3,2	2,3	20
0	103	23	0	0,4	0,1	21
33	65	40	0,2	0,3	0,2	22
20	10	18	0,1	0	0,1	23
0	—	0	0	—	0	24
7	15	8	0	0,1	0	25
28	58	34	0,1	0,2	0,2	26
12	10	11	0,1	0	0,1	27
91	48	81	0,5	0,2	0,4	28
150	400	205	0,7	1,6	1,0	29
144	387	198	0,7	1,5	0,9	30
45	109	59	0,2	0,4	0,3	31
31 970	44 319	34 705	159,8	174,8	163,8	32
27 187	36 300	29 205	135,9	143,1	137,8	33

Noch: 1.1 Arbeitskosten im Produzierenden Gewerbe 1978 nach Arbeits

Lfd. Nr.	Arbeitskostenart	insgesamt		
		Arbeiter ¹⁾	Angestellte ¹⁾	insgesamt
		1 000 DM		
		noch: Verarbeitung von		
		Unternehmen mit 1 000		
1	Entgelt für geleistete Arbeit	88 197	43 887	132 084
2	Arbeitsnebenkosten insgesamt	57 561	27 201	84 762
3	darunter gesetzliche Arbeitsnebenkosten	31 442	12 735	44 177
	davon			
4	Sonderzahlungen	10 516	5 629	16 145
	davon			
5	Gratifikationen, 13. Monatsgehalt, Gewinnbeteiligungen u. ä.	4 181	3 464	7 645
6	Urlaubsgeld	4 573	1 550	6 123
7	Vermögenswirksame Leistungen	1 762	615	2 377
8	Vergütung arbeitsfreier Tage	22 866	9 228	32 094
	davon			
9	Urlaubsvergütung	11 029	5 162	16 191
10	Vergütung von Krankheitstagen	7 807	1 782	9 589
	darunter			
11	gesetzliche Lohn- und Gehaltsfortzahlung	7 726	1 782	9 508
12	Vergütung sonstiger Ausfallzeiten	4 030	2 284	6 314
13	Aufwendungen für Vorsorgeeinrichtungen	22 363	11 256	33 619
	davon			
14	Arbeitgeberpflichtbeiträge zur Sozialversicherung	19 592	8 632	28 224
	davon			
15	Renten-, Kranken- und Arbeits- losenversicherungsbeiträge	17 780	7 901	25 681
16	Unfallversicherungsbeiträge	1 812	731	2 543
17	sonstige Aufwendungen für Vorsorgeeinrichtungen	2 771	2 624	5 395
	darunter			
18	betriebliche Altersversorgung	2 706	2 602	5 308
19	Pensionsrückstellungen ⁴⁾	817	684	1 501
20	Sonstige Arbeitsnebenkosten	1 816	1 088	2 904
	davon			
21	Entlassungsentschädigungen	35	190	225
22	sonstige gesetzliche Aufwendungen	94	37	131
23	Familienunterstützungen	23	14	37
24	Wohnungsfürsorge	—	29	29
25	Beihilfen im Krankheitsfall	13	4	17
26	Verpflegungszuschüsse, Auslösungen u. ä.	315	188	503
27	Naturalleistungen	14	5	19
28	Aufwendungen für Belegschaftseinrichtungen	111	40	151
29	Aufwendungen für berufliche Bildung	1 028	466	1 494
	darunter			
30	Ausbildungsvergütungen	674	326	1 000
31	sonstige Zuwendungen	183	115	298
32	Arbeitskosten insgesamt	145 758	71 088	216 846
	darunter			
33	Bruttolöhne und -gehälter	121 579	58 744	180 323

Anmerkungen S. 30

kostenart, Wirtschaftszweigen und Beschäftigtengrößenklassen

Arbeitskosten						Lfd. Nr.
je vollbeschäftigtem						
Arbeiter ¹⁾	Angestellten ¹⁾	insgesamt	Arbeiter ¹⁾	Angestellten ¹⁾	insgesamt	
DM			% ²⁾			
Kunststoffen						
und mehr Arbeitnehmern ³⁾						
18 977	28 073	21 267	100	100	100	1
12 385	17 400	13 648	65,3	62,0	64,2	2
6 765	8 146	7 113	35,6	29,0	33,4	3
2 263	3 601	2 600	11,9	12,8	12,2	4
900	2 216	1 231	4,7	7,9	5,8	5
984	991	986	5,2	3,5	4,6	6
379	393	383	2,0	1,4	1,8	7
4 920	5 903	5 167	25,9	21,0	24,3	8
2 373	3 302	2 607	12,5	11,8	12,3	9
1 680	1 140	1 544	8,9	4,1	7,3	10
1 662	1 140	1 531	8,8	4,1	7,2	11
867	1 461	1 017	4,6	5,2	4,8	12
4 812	7 200	5 413	25,4	25,6	25,5	13
4 216	5 522	4 544	22,2	19,7	21,4	14
3 826	5 054	4 135	20,2	18,0	19,4	15
390	468	409	2,1	1,7	1,9	16
596	1 679	869	3,1	6,0	4,1	17
582	1 664	855	3,1	5,9	4,0	18
176	438	242	0,9	1,6	1,1	19
391	696	468	2,1	2,5	2,2	20
8	122	36	0	0,4	0,2	21
20	24	21	0,1	0,1	0,1	22
5	9	6	0	0	0	23
—	19	5	—	0,1	0	24
3	3	3	0	0	0	25
68	120	81	0,4	0,4	0,4	26
3	3	3	0	0	0	27
24	26	24	0,1	0,1	0,1	28
221	298	241	1,2	1,1	1,1	29
145	209	161	0,8	0,7	0,8	30
39	74	48	0,2	0,3	0,2	31
31 363	45 473	34 914	165,3	162,0	164,2	32
26 160	37 577	29 034	137,8	133,9	136,5	33

Noch: 1.1 Arbeitskosten im Produzierenden Gewerbe 1978 nach Arbeits

Lfd. Nr.	Arbeitskostenart	insgesamt		
		Arbeiter ¹⁾	Angestellte ¹⁾	insgesamt
		1 000 DM		
				Sonstiges Verar
				Unternehmen mit 10
1	Entgelt für geleistete Arbeit	82 718	38 080	120 798
2	Arbeitsnebenkosten insgesamt	46 279	19 195	65 474
3	darunter gesetzliche Arbeitsnebenkosten	25 678	9 968	35 646
	davon			
4	Sonderzahlungen	8 695	4 070	12 765
	davon			
5	Gratifikationen, 13. Monatsgehalt, Gewinnbeteiligungen u. ä.	3 700	2 091	5 791
6	Urlaubsgeld	3 495	1 459	4 954
7	Vermögenswirksame Leistungen	1 500	520	2 020
8	Vergütung arbeitsfreier Tage	17 081	6 917	23 998
	davon			
9	Urlaubsvergütung	8 784	3 975	12 759
10	Vergütung von Krankheitstagen	4 812	1 123	5 935
	darunter			
11	gesetzliche Lohn- und Gehaltsfortzahlung	4 812	1 123	5 935
12	Vergütung sonstiger Ausfallzeiten	3 485	1 819	5 304
13	Aufwendungen für Vorsorgeeinrichtungen	18 795	7 361	26 156
	davon			
14	Arbeitgeberpflichtbeiträge zur Sozialversicherung	17 249	7 002	24 251
	davon			
15	Renten-, Kranken- und Arbeits- losenversicherungsbeiträge	15 499	6 521	22 020
16	Unfallversicherungsbeiträge	1 750	481	2 231
17	sonstige Aufwendungen für Vorsorgeeinrichtungen	1 546	359	1 905
	darunter			
18	betriebliche Altersversorgung	1 546	358	1 904
19	Pensionsrückstellungen ⁴⁾	965	108	1 073
20	Sonstige Arbeitsnebenkosten	1 708	847	2 555
	davon			
21	Entlassungsentschädigungen	13	31	44
22	sonstige gesetzliche Aufwendungen	132	24	156
23	Familienunterstützungen	7	—	7
24	Wohnungsfürsorge	—	4	4
25	Beihilfen im Krankheitsfall	—	—	—
26	Verpflegungszuschüsse, Auslösungen u. ä.	425	75	500
27	Naturalleistungen	14	30	44
28	Aufwendungen für Belegschaftseinrichtungen	107	43	150
29	Aufwendungen für berufliche Bildung	769	475	1 244
	darunter			
30	Ausbildungsvergütungen	603	455	1 058
31	sonstige Zuwendungen	241	165	406
32	Arbeitskosten insgesamt	128 997	57 275	186 272
	darunter			
33	Bruttolöhne und -gehälter	108 494	49 067	157 561

Anmerkungen S. 30

kostenart, Wirtschaftszweigen und Beschäftigtengrößenklassen

Arbeitskosten						Lfd. Nr.
je vollbeschäftigtem						
Arbeiter ¹⁾	Angestellten ¹⁾	insgesamt	Arbeiter ¹⁾	Angestellten ¹⁾	insgesamt	
DM			% ²⁾			
beitendes Gewerbe						
und mehr Arbeitnehmern ³⁾						
18 252	27 715	20 453	100	100	100	1
10 211	13 970	11 086	55,9	50,4	54,2	2
5 666	7 255	6 035	31,0	26,2	29,5	3
1 919	2 962	2 161	10,5	10,7	10,6	4
816	1 522	981	4,5	5,5	4,8	5
771	1 062	839	4,2	3,8	4,1	6
331	378	342	1,8	1,4	1,7	7
3 769	5 034	4 063	20,6	18,2	19,9	8
1 938	2 893	2 160	10,6	10,4	10,6	9
1 062	817	1 005	5,8	2,9	4,9	10
1 062	817	1 005	5,8	2,9	4,9	11
769	1 324	898	4,2	4,8	4,4	12
4 147	5 357	4 429	22,7	19,3	21,7	13
3 806	5 096	4 106	20,9	18,4	20,1	14
3 420	4 746	3 728	18,7	17,1	18,2	15
386	350	378	2,1	1,3	1,8	16
341	261	323	1,9	0,9	1,6	17
341	261	322	1,9	0,9	1,6	18
213	79	182	1,2	0,3	0,9	19
377	616	433	2,1	2,2	2,1	20
3	23	7	0	0,1	0	21
29	17	26	0,2	0,1	0,1	22
2	—	1	0	—	0	23
—	3	1	—	0	0	24
—	—	—	—	—	—	25
94	55	85	0,5	0,2	0,4	26
3	22	7	0	0,1	0	27
24	31	25	0,1	0,1	0,1	28
170	346	211	0,9	1,2	1,0	29
133	331	179	0,7	1,2	0,9	30
53	120	69	0,3	0,4	0,3	31
28 463	41 685	31 539	155,9	150,4	154,2	32
23 939	35 711	26 678	131,2	128,9	130,4	33

Noch: 1.1 Arbeitskosten im Produzierenden Gewerbe 1978 nach Arbeits

Lfd. Nr.	Arbeitskostenart	insgesamt		
		insgesamt		
		Arbeiter ¹⁾	Angestellte ¹⁾	insgesamt
		1 000 DM		
				noch: Sonstiges Verar
				Unternehmen mit 10
1	Entgelt für geleistete Arbeit	15 595	7 875	23 470
2	Arbeitsnebenkosten insgesamt	7 385	3 363	10 748
3	darunter gesetzliche Arbeitsnebenkosten	4 443	2 025	6 468
	davon			
4	Sonderzahlungen	1 030	482	1 512
5	davon			
	Gratifikationen, 13. Monatsgehalt, Gewinnbeteiligungen u. ä.	558	286	844
6	Urlaubsgeld	242	97	339
7	Vermögenswirksame Leistungen	230	99	329
8	Vergütung arbeitsfreier Tage	2 952	1 284	4 236
9	davon			
	Urlaubsvergütung	1 717	741	2 458
10	Vergütung von Krankheitstagen	578	179	757
	darunter			
11	gesetzliche Lohn- und Gehaltsfortzahlung	578	179	757
12	Vergütung sonstiger Ausfallzeiten	657	364	1 021
13	Aufwendungen für Vorsorgeeinrichtungen	3 213	1 471	4 684
	davon			
14	Arbeitgeberpflichtbeiträge zur Sozialversicherung	3 202	1 471	4 673
	davon			
15	Renten-, Kranken- und Arbeits- losenversicherungsbeiträge	2 742	1 348	4 090
16	Unfallversicherungsbeiträge	460	123	583
17	sonstige Aufwendungen für Vorsorgeeinrichtungen	11	—	11
	darunter			
18	betriebliche Altersversorgung	11	—	11
19	Pensionsrückstellungen ⁴⁾	—	—	—
20	Sonstige Arbeitsnebenkosten	190	126	316
	davon			
21	Entlassungsentschädigungen	—	—	—
22	sonstige gesetzliche Aufwendungen	6	11	17
23	Familienunterstützungen	—	—	—
24	Wohnungsfürsorge	—	—	—
25	Beihilfen im Krankheitsfall	—	—	—
26	Verpflegungszuschüsse, Auslösungen u. ä.	38	—	38
27	Naturalleistungen	3	1	4
28	Aufwendungen für Belegschaftseinrichtungen	—	17	17
29	Aufwendungen für berufliche Bildung	112	89	201
	darunter			
30	Ausbildungsvergütungen	112	89	201
31	sonstige Zuwendungen	31	8	39
32	Arbeitskosten insgesamt	22 980	11 238	34 218
	darunter			
33	Bruttolöhne und -gehälter	19 577	9 641	29 218

Anmerkungen S. 30

kostenart, Wirtschaftszweigen und Beschäftigtengrößenklassen

Arbeitskosten						Lfd. Nr.
je vollbeschäftigtem						
Arbeiter ¹⁾	Angestellten ¹⁾	insgesamt	Arbeiter ¹⁾	Angestellten ¹⁾	insgesamt	
DM			%2)			
beitendes Gewerbe						
bis 49 Arbeitnehmern ³⁾						
15 946	23 995	17 968	100	100	100	1
7 551	10 247	8 228	47,4	42,7	45,8	2
4 543	6 170	4 952	28,5	25,7	27,6	3
1 053	1 469	1 158	6,6	6,1	6,4	4
571	871	646	3,6	3,6	3,6	5
247	296	260	1,6	1,2	1,4	6
235	302	252	1,5	1,3	1,4	7
3 018	3 912	3 243	18,9	16,3	18,0	8
1 756	2 258	1 882	11,0	9,4	10,5	9
591	545	580	3,7	2,3	3,2	10
591	545	580	3,7	2,3	3,2	11
672	1 109	782	4,2	4,6	4,4	12
3 285	4 482	3 586	20,6	18,7	20,0	13
3 274	4 482	3 578	20,5	18,7	19,9	14
2 804	4 107	3 131	17,6	17,1	17,4	15
470	375	446	2,9	1,6	2,5	16
11	—	8	0,1	—	0	17
11	—	8	0,1	—	0	18
—	—	—	—	—	—	19
194	384	242	1,2	1,6	1,3	20
—	—	—	—	—	—	21
6	34	13	0	0,1	0,1	22
—	—	—	—	—	—	23
—	—	—	—	—	—	24
—	—	—	—	—	—	25
39	—	29	0,2	—	0,2	26
3	3	3	0	0	0	27
—	52	13	—	0,2	0,1	28
115	271	154	0,7	1,1	0,9	29
115	271	154	0,7	1,1	0,9	30
32	24	30	0,2	0,1	0,2	31
23 497	34 241	26 197	147,4	142,7	145,8	32
20 017	29 375	22 369	125,5	122,4	124,5	33

Noch: 1.1 Arbeitskosten im Produzierenden Gewerbe 1978 nach Arbeits

Lfd. Nr.	Arbeitskostenart	insgesamt		
		Arbeiter ¹⁾	Angestellte ¹⁾	insgesamt
		1 000 DM		
				noch: Sonstiges Verar
				Unternehmen mit 50
1	Entgelt für geleistete Arbeit	18 255	10 735	28 990
2	Arbeitsnebenkosten insgesamt	10 691	5 620	16 311
3	darunter gesetzliche Arbeitsnebenkosten	5 736	2 846	8 582
	davon			
4	Sonderzahlungen	2 134	1 382	3 516
	davon			
5	Gratifikationen, 13. Monatsgehalt, Gewinnbeteiligungen u. ä.	806	611	1 417
6	Urlaubsgeld	953	607	1 560
7	Vermögenswirksame Leistungen	375	164	539
8	Vergütung arbeitsfreier Tage	3 752	1 938	5 690
	davon			
9	Urlaubsvergütung	1 944	1 140	3 084
10	Vergütung von Krankheitstagen	1 061	271	1 332
	darunter			
11	gesetzliche Lohn- und Gehaltsfortzahlung	1 061	271	1 332
12	Vergütung sonstiger Ausfallzeiten	747	527	1 274
13	Aufwendungen für Vorsorgeeinrichtungen	3 894	2 086	5 980
	davon			
14	Arbeitgeberpflichtbeiträge zur Sozialversicherung	3 830	2 043	5 873
	davon			
15	Renten-, Kranken- und Arbeits- losenversicherungsbeiträge	3 564	1 944	5 508
16	Unfallversicherungsbeiträge	266	99	365
17	sonstige Aufwendungen für Vorsorgeeinrichtungen	64	43	107
	darunter			
18	betriebliche Altersversorgung	64	43	107
19	Pensionsrückstellungen ⁴⁾	—	—	—
20	Sonstige Arbeitsnebenkosten	911	214	1 125
	davon			
21	Entlassungsentschädigungen	—	—	—
22	sonstige gesetzliche Aufwendungen	98	5	103
23	Familienunterstützungen	1	—	1
24	Wohnungsfürsorge	—	—	—
25	Beihilfen im Krankheitsfall	—	—	—
26	Verpflegungszuschüsse, Auslösungen u. ä.	321	39	360
27	Naturalleistungen	7	3	10
28	Aufwendungen für Belegschaftseinrichtungen	10	—	10
29	Aufwendungen für berufliche Bildung	329	68	397
	darunter			
30	Ausbildungsvergütungen	238	68	306
31	sonstige Zuwendungen	145	99	244
32	Arbeitskosten insgesamt	28 946	16 355	45 301
	darunter			
33	Bruttolöhne und -gehälter	24 141	14 055	38 196

Anmerkungen S. 30

kostenart, Wirtschaftszweigen und Beschäftigtengrößenklassen

Arbeitskosten						Lfd. Nr.
je vollbeschäftigtem						
Arbeiter ¹⁾	Angestellten ¹⁾	insgesamt	Arbeiter ¹⁾	Angestellten ¹⁾	insgesamt	
DM			% ²⁾			
beitendes Gewerbe						
bis 99 Arbeitnehmern ³⁾						
18 563	29 251	21 468	100	100	100	1
10 871	15 313	12 079	58,6	52,4	56,3	2
5 833	7 755	6 355	31,4	26,5	29,6	3
2 170	3 766	2 604	11,7	12,9	12,1	4
820	1 665	1 049	4,4	5,7	4,9	5
969	1 654	1 155	5,2	5,7	5,4	6
381	447	399	2,1	1,5	1,9	7
3 815	5 281	4 214	20,6	18,1	19,6	8
1 977	3 106	2 284	10,6	10,6	10,6	9
1 079	738	986	5,8	2,5	4,6	10
1 079	738	986	5,8	2,5	4,6	11
760	1 436	943	4,1	4,9	4,4	12
3 960	5 684	4 428	21,3	19,4	20,6	13
3 895	5 567	4 349	21,0	19,0	20,3	14
3 624	5 297	4 079	19,5	18,1	19,0	15
270	270	270	1,5	0,9	1,3	16
65	117	79	0,4	0,4	0,4	17
65	117	79	0,4	0,4	0,4	18
—	—	—	—	—	—	19
926	583	833	5,0	2,0	3,9	20
—	—	—	—	—	—	21
100	14	76	0,5	0	0,4	22
1	—	1	0	—	0	23
—	—	—	—	—	—	24
—	—	—	—	—	—	25
326	106	267	1,8	0,4	1,2	26
7	8	7	0	0	0	27
10	—	7	0,1	—	0	28
335	185	294	1,8	0,6	1,4	29
242	185	227	1,3	0,6	1,1	30
147	270	181	0,8	0,9	0,8	31
29 435	44 564	33 546	158,6	152,4	156,3	32
24 549	38 297	28 285	132,2	130,9	131,8	33

Noch: 1.1 Arbeitskosten im Produzierenden Gewerbe 1978 nach Arbeits

Lfd. Nr.	Arbeitskostenart	insgesamt		
		insgesamt		
		Arbeiter ¹⁾	Angestellte ¹⁾	insgesamt
		1 000 DM		
				noch: Sonstiges Verar
				Unternehmen mit 200
1	Entgelt für geleistete Arbeit	20 832	9 768	30 600
2	Arbeitsnebenkosten insgesamt	10 769	4 612	15 381
3	darunter gesetzliche Arbeitsnebenkosten	5 939	2 333	8 272
	davon			
4	Sonderzahlungen	2 349	1 057	3 406
5	davon			
	Gratifikationen, 13. Monatsgehalt, Gewinnbeteiligungen u. ä.	1 015	665	1 680
6	Urlaubsgeld	1 022	308	1 330
7	Vermögenswirksame Leistungen	312	84	396
8	Vergütung arbeitsfreier Tage	4 244	1 616	5 860
9	davon			
	Urlaubsvergütung	2 075	918	2 993
10	Vergütung von Krankheitstagen	1 248	279	1 527
	darunter			
11	gesetzliche Lohn- und Gehaltsfortzahlung	1 248	279	1 527
12	Vergütung sonstiger Ausfallzeiten	921	419	1 340
13	Aufwendungen für Vorsorgeeinrichtungen	3 784	1 732	5 516
	davon			
14	Arbeitgeberpflichtbeiträge zur Sozialversicherung	3 746	1 627	5 373
	davon			
15	Renten-, Kranken- und Arbeits- losenversicherungsbeiträge	3 436	1 536	4 972
16	Unfallversicherungsbeiträge	310	91	401
17	sonstige Aufwendungen für Vorsorgeeinrichtungen	38	105	143
	darunter			
18	betriebliche Altersversorgung	38	104	142
19	Pensionsrückstellungen ⁴⁾	—	39	39
20	Sonstige Arbeitsnebenkosten	392	207	599
	davon			
21	Entlassungsentschädigungen	4	31	35
22	sonstige gesetzliche Aufwendungen	24	8	32
23	Familienunterstützungen	1	—	1
24	Wohnungsfürsorge	—	4	4
25	Beihilfen im Krankheitsfall	—	—	—
26	Verpflegungszuschüsse, Auslösungen u. ä.	36	17	53
27	Naturalleistungen	—	24	24
28	Aufwendungen für Belegschaftseinrichtungen	81	18	99
29	Aufwendungen für berufliche Bildung	191	56	247
	darunter			
30	Ausbildungsvergütungen	128	56	184
31	sonstige Zuwendungen	55	49	104
32	Arbeitskosten insgesamt	31 601	14 380	45 981
	darunter			
33	Bruttolöhne und -gehälter	27 425	12 441	39 866

kostenart, Wirtschaftszweigen und Beschäftigtengrößenklassen

Arbeitskosten						Lfd. Nr.
Je vollbeschäftigtem						
Arbeiter ¹⁾	Angestellten ¹⁾	insgesamt	Arbeiter ¹⁾	Angestellten ¹⁾	insgesamt	
DM			% ²⁾			
beitendes Gewerbe						
bis 499 Arbeitnehmern ³⁾						
17 401	32 270	20 401	100	100	100	1
8 995	15 236	10 255	51,7	47,2	50,3	2
4 961	7 707	5 515	28,5	23,9	27,0	3
1 962	3 492	2 271	11,3	10,8	11,1	4
848	2 197	1 120	4,9	6,8	5,5	5
854	1 018	887	4,9	3,2	4,3	6
261	278	264	1,5	0,9	1,3	7
3 545	5 339	3 907	20,4	16,5	19,2	8
1 733	3 033	1 995	10,0	9,4	9,8	9
1 042	922	1 018	6,0	2,9	5,0	10
1 042	922	1 018	6,0	2,9	5,0	11
769	1 384	893	4,4	4,3	4,4	12
3 161	5 722	3 678	18,2	17,7	18,0	13
3 129	5 375	3 582	18,0	16,7	17,6	14
2 870	5 074	3 315	16,5	15,7	16,2	15
259	301	267	1,5	0,9	1,3	16
32	347	95	0,2	1,1	0,5	17
32	344	95	0,2	1,1	0,5	18
—	129	26	—	0,4	0,1	19
327	684	399	1,9	2,1	2,0	20
3	102	23	0	0,3	0,1	21
20	26	21	0,1	0,1	0,1	22
1	—	1	0	—	0	23
—	13	3	—	0	0	24
—	—	—	—	—	—	25
30	56	35	0,2	0,2	0,2	26
—	79	16	—	0,2	0,1	27
68	59	66	0,4	0,2	0,3	28
160	185	165	0,9	0,6	0,8	29
107	185	123	0,6	0,6	0,6	30
46	162	69	0,3	0,5	0,3	31
26 396	47 506	30 656	151,7	147,2	150,3	32
22 908	41 100	26 579	131,6	127,4	130,3	33

Noch: 1.1 Arbeitskosten im Produzierenden Gewerbe 1978 nach Arbeits

Lfd. Nr.	Arbeitskostenart	insgesamt		
		Arbeiter ¹⁾	Angestellte ¹⁾	insgesamt
		1 000 DM		
				Bauge
				Unternehmen mit 10
1	Entgelt für geleistete Arbeit	4 582 518	1 177 847	5 760 365
2	Arbeitsnebenkosten insgesamt	2 970 278	572 976	3 543 254
3	darunter gesetzliche Arbeitsnebenkosten	1 843 541	302 295	2 145 836
	davon			
4	Sonderzahlungen	286 767	98 670	385 437
5	davon			
	Gratifikationen, 13. Monatsgehalt, Gewinnbeteiligungen u. ä.	108 705	59 053	167 758
6	Urlaubsgeld	102 367	22 934	125 301
7	Vermögenswirksame Leistungen	75 695	16 683	92 378
8	Vergütung arbeitsfreier Tage	1 104 507	201 839	1 306 346
	davon			
9	Urlaubsvergütung	502 429	119 118	621 547
10	Vergütung von Krankheitstagen	241 723	26 263	267 986
	darunter			
11	gesetzliche Lohn- und Gehaltsfortzahlung	241 222	26 222	267 444
12	Vergütung sonstiger Ausfallzeiten	360 355	56 458	416 813
13	Aufwendungen für Vorsorgeeinrichtungen	1 186 763	242 130	1 428 893
	davon			
14	Arbeitgeberpflichtbeiträge zur Sozialversicherung	1 092 128	218 549	1 310 677
	davon			
15	Renten-, Kranken- und Arbeits- losenversicherungsbeiträge	880 016	195 339	1 075 355
16	Unfallversicherungsbeiträge	212 112	23 210	235 322
17	sonstige Aufwendungen für Vorsorgeeinrichtungen	94 635	23 581	118 216
	darunter			
18	betriebliche Altersversorgung	73 104	22 404	95 508
19	Pensionsrückstellungen ⁴⁾	579	4 565	5 144
20	Sonstige Arbeitsnebenkosten	392 241	30 337	422 578
	davon			
21	Entlassungsentschädigungen	474	663	1 137
22	sonstige gesetzliche Aufwendungen	149 836	1 066	150 902
23	Familienunterstützungen	865	89	954
24	Wohnungsfürsorge	—	—	—
25	Beihilfen im Krankheitsfall	167	43	210
26	Verpflegungszuschüsse, Auslösungen u. ä.	88 051	8 203	96 254
27	Naturalleistungen	2 880	953	3 833
28	Aufwendungen für Belegschaftseinrichtungen	2 653	381	3 034
29	Aufwendungen für berufliche Bildung	140 164	17 029	157 193
	darunter			
30	Ausbildungsvergütungen	136 081	16 645	152 726
31	sonstige Zuwendungen	7 151	1 910	9 061
32	Arbeitskosten insgesamt	7 552 796	1 750 823	9 303 619
	darunter			
33	Bruttolöhne und -gehälter	5 973 792	1 478 356	7 452 148

Anmerkungen S. 30

kostenart, Wirtschaftszweigen und Beschäftigtengrößenklassen

Arbeitskosten						Lfd. Nr.
je vollbeschäftigtem						
Arbeiter ¹⁾	Angestellten ¹⁾	insgesamt	Arbeiter ¹⁾	Angestellten ¹⁾	insgesamt	
DM			%2)			
werbe						
und mehr Arbeitnehmern ³⁾						
21 152	30 030	22 513	100	100	100	1
13 710	14 609	13 848	64,8	48,6	61,5	2
8 509	7 707	8 386	40,2	25,7	37,3	3
1 324	2 516	1 506	6,3	8,4	6,7	4
502	1 506	656	2,4	5,0	2,9	5
473	585	490	2,2	1,9	2,2	6
349	425	361	1,7	1,4	1,6	7
5 098	5 146	5 106	24,1	17,1	22,7	8
2 319	3 037	2 429	11,0	10,1	10,8	9
1 116	670	1 047	5,3	2,2	4,7	10
1 113	669	1 045	5,3	2,2	4,6	11
1 663	1 439	1 629	7,9	4,8	7,2	12
5 478	6 173	5 584	25,9	20,6	24,8	13
5 041	5 572	5 122	23,8	18,6	22,8	14
4 062	4 980	4 203	19,2	16,6	18,7	15
979	592	920	4,6	2,0	4,1	16
437	601	462	2,1	2,0	2,1	17
337	571	373	1,6	1,9	1,7	18
3	116	20	0	0,4	0,1	19
1 810	773	1 652	8,6	2,6	7,3	20
2	17	4	0	0,1	0	21
692	27	590	3,3	0,1	2,6	22
4	2	4	0	0	0	23
—	—	—	—	—	—	24
1	1	1	0	0	0	25
406	209	376	1,9	0,7	1,7	26
13	24	15	0,1	0,1	0,1	27
12	10	12	0,1	0	0,1	28
647	434	614	3,1	1,4	2,7	29
628	424	597	3,0	1,4	2,7	30
33	49	35	0,2	0,2	0,2	31
34 862	44 639	36 361	164,8	148,6	161,5	32
27 574	37 692	29 125	130,4	125,5	129,4	33

Noch: 1.1 Arbeitskosten im Produzierenden Gewerbe 1978 nach Arbeits

Lfd. Nr.	Arbeitskostenart	insgesamt		
		Arbeiter ¹⁾	Angestellte ¹⁾	insgesamt
		1 000 DM		
				noch: Bauge
				Unternehmen mit 10
1	Entgelt für geleistete Arbeit	2 647 329	490 275	3 137 604
2	Arbeitsnebenkosten insgesamt	1 654 224	226 783	1 881 007
3	darunter gesetzliche Arbeitsnebenkosten	1 035 262	124 339	1 159 601
	davon			
4	Sonderzahlungen	160 903	37 696	198 599
5	davon			
	Gratifikationen, 13. Monatsgehalt, Gewinnbeteiligungen u. ä.	59 920	20 165	80 085
6	Urlaubsgeld	59 345	10 073	69 418
7	Vermögenswirksame Leistungen	41 638	7 458	49 096
8	Vergütung arbeitsfreier Tage	612 449	80 289	692 738
9	davon			
	Urlaubsgütung	281 701	47 755	329 456
10	Vergütung von Krankheitstagen	124 550	8 906	133 456
	darunter			
11	gesetzliche Lohn- und Gehaltsfortzahlung	124 173	8 873	133 046
12	Vergütung sonstiger Ausfallzeiten	206 198	23 628	229 826
13	Aufwendungen für Vorsorgeeinrichtungen	658 944	97 714	756 658
	davon			
14	Arbeitgeberpflichtbeiträge zur Sozialversicherung	615 729	91 494	707 223
	davon			
15	Renten-, Kranken- und Arbeits- losenversicherungsbeiträge	500 058	81 873	581 931
16	Unfallversicherungsbeiträge	115 671	9 621	125 292
17	sonstige Aufwendungen für Vorsorgeeinrichtungen	43 215	6 220	49 435
	darunter			
18	betriebliche Altersversorgung	36 896	6 135	43 031
19	Pensionsrückstellungen ⁴⁾	397	146	543
20	Sonstige Arbeitsnebenkosten	221 928	11 084	233 012
	davon			
21	Entlassungsentschädigungen	34	49	83
22	sonstige gesetzliche Aufwendungen	89 162	344	89 506
23	Familienunterstützungen	604	50	654
24	Wohnungsfürsorge	—	—	—
25	Beihilfen im Krankheitsfall	—	—	—
26	Verpflegungszuschüsse, Auslösungen u. ä.	19 284	496	19 780
27	Naturalleistungen	663	55	718
28	Aufwendungen für Belegschaftseinrichtungen	1 427	212	1 639
29	Aufwendungen für berufliche Bildung	108 669	9 586	118 255
	darunter			
30	Ausbildungsvergütungen	106 491	9 540	116 031
31	sonstige Zuwendungen	2 085	292	2 377
32	Arbeitskosten insgesamt	4 301 553	717 058	5 018 611
	darunter			
33	Bruttolöhne und -gehälter	3 420 681	608 260	4 028 941

Anmerkungen S. 30

kostenart, Wirtschaftszweigen und Beschäftigtengrößenklassen

Arbeitskosten						Lfd. Nr.
je vollbeschäftigtem						
Arbeiter ¹⁾	Angestellten ¹⁾	insgesamt	Arbeiter ¹⁾	Angestellten ¹⁾	insgesamt	
DM			%2)			
werbe						
bis 49 Arbeitnehmern ³⁾						
21 400	25 830	21 990	100	100	100	1
13 372	11 948	13 183	62,5	46,3	60,0	2
8 369	6 551	8 127	39,1	25,4	37,0	3
1 301	1 986	1 392	6,1	7,7	6,3	4
484	1 062	561	2,3	4,1	2,6	5
480	531	487	2,2	2,1	2,2	6
337	393	344	1,6	1,5	1,6	7
4 951	4 230	4 855	23,1	16,4	22,1	8
2 277	2 516	2 309	10,6	9,7	10,5	9
1 007	469	935	4,7	1,8	4,3	10
1 004	467	932	4,7	1,8	4,2	11
1 667	1 245	1 611	7,8	4,8	7,3	12
5 327	5 148	5 303	24,9	19,9	24,1	13
4 977	4 820	4 956	23,3	18,7	22,5	14
4 042	4 313	4 078	18,9	16,7	18,5	15
935	507	878	4,4	2,0	4,0	16
349	328	346	1,6	1,3	1,6	17
298	323	302	1,4	1,3	1,4	18
3	8	4	0	0	0	19
1 794	584	1 633	8,4	2,3	7,4	20
0	3	1	0	0	0	21
721	18	627	3,4	0,1	2,9	22
5	3	5	0	0	0	23
—	—	—	—	—	—	24
—	—	—	—	—	—	25
156	26	139	0,7	0,1	0,6	26
5	3	5	0	0	0	27
12	11	11	0,1	0	0,1	28
878	505	829	4,1	2,0	3,8	29
861	503	813	4,0	1,9	3,7	30
17	15	17	0,1	0,1	0,1	31
34 773	37 778	35 172	162,5	146,3	160,0	32
27 652	32 046	28 236	129,2	124,1	128,4	33

Noch: 1.1 Arbeitskosten im Produzierenden Gewerbe 1978 nach Arbeits

Lfd. Nr.	Arbeitskostenart			
		insgesamt		
		Arbeiter ¹⁾	Angestellte ¹⁾	insgesamt
		1 000 DM		
				noch: Bauge Unternehmen mit 50
1	Entgelt für geleistete Arbeit	810 983	217 062	1 028 045
2	Arbeitsnebenkosten insgesamt	546 415	104 659	651 074
3	darunter gesetzliche Arbeitsnebenkosten	335 728	55 398	391 126
	davon			
4	Sonderzahlungen	50 096	18 559	68 655
5	davon			
	Gratifikationen, 13. Monatsgehalt, Gewinnbeteiligungen u. ä.	19 700	11 214	30 914
6	Urlaubsgeld	16 015	4 099	20 114
7	Vermögenswirksame Leistungen	14 381	3 246	17 627
8	Vergütung arbeitsfreier Tage	201 603	37 874	239 477
	davon			
9	Urlaubsvergütung	93 444	22 863	116 307
10	Vergütung von Krankheitstagen	43 642	4 623	48 265
	darunter			
11	gesetzliche Lohn- und Gehaltsfortzahlung	43 642	4 623	48 265
12	Vergütung sonstiger Ausfallzeiten	64 517	10 388	74 905
13	Aufwendungen für Vorsorgeeinrichtungen	230 483	42 677	273 160
	davon			
14	Arbeitgeberpflichtbeiträge zur Sozialversicherung	201 357	40 198	241 555
	davon			
15	Renten-, Kranken- und Arbeits- losenversicherungsbeiträge	161 418	36 200	197 618
16	Unfallversicherungsbeiträge	39 939	3 998	43 937
17	sonstige Aufwendungen für Vorsorgeeinrichtungen	29 126	2 479	31 605
	darunter			
18	betriebliche Altersversorgung	23 260	2 392	25 652
19	Pensionsrückstellungen ⁴⁾	63	90	153
20	Sonstige Arbeitsnebenkosten	64 233	5 549	69 782
	davon			
21	Entlassungsentschädigungen	84	67	151
22	sonstige gesetzliche Aufwendungen	26 212	189	26 401
23	Familienunterstützungen	65	6	71
24	Wohnungsfürsorge	—	—	—
25	Beihilfen im Krankheitsfall	—	—	—
26	Verpflegungszuschüsse, Auslösungen u. ä.	18 666	1 840	20 506
27	Naturalleistungen	299	95	394
28	Aufwendungen für Belegschaftseinrichtungen	320	22	342
29	Aufwendungen für berufliche Bildung	16 669	3 050	19 719
	darunter			
30	Ausbildungsvergütungen	15 784	3 018	18 802
31	sonstige Zuwendungen	1 918	280	2 198
32	Arbeitskosten insgesamt	1 357 398	321 721	1 679 119
	darunter			
33	Bruttolöhne und -gehälter	1 062 682	273 495	1 336 177

kostenart, Wirtschaftszweigen und Beschäftigtengrößenklassen

Arbeitskosten						Lfd. Nr.
je vollbeschäftigtem						
Arbeiter ¹⁾	Angestellten ¹⁾	insgesamt	Arbeiter ¹⁾	Angestellten ¹⁾	insgesamt	
DM			% ²⁾			
werbe						
bis 99 Arbeitnehmern ³⁾						
20 184	31 959	21 887	100	100	100	1
13 599	15 410	13 861	67,4	48,2	63,3	2
8 356	8 157	8 327	41,4	25,5	38,0	3
1 247	2 733	1 462	6,2	8,6	6,7	4
490	1 651	658	2,4	5,2	3,0	5
399	604	428	2,0	1,9	2,0	6
358	478	375	1,8	1,5	1,7	7
5 018	5 576	5 098	24,9	17,4	23,3	8
2 326	3 366	2 476	11,5	10,5	11,3	9
1 086	681	1 028	5,4	2,1	4,7	10
1 086	681	1 028	5,4	2,1	4,7	11
1 606	1 529	1 595	8,0	4,8	7,3	12
5 736	6 284	5 815	28,4	19,7	26,6	13
5 011	5 919	5 143	24,8	18,5	23,5	14
4 017	5 330	4 207	19,9	16,7	19,2	15
994	589	935	4,9	1,8	4,3	16
725	365	673	3,6	1,1	3,1	17
579	352	546	2,9	1,1	2,5	18
2	13	3	0	0	0	19
1 599	817	1 486	7,9	2,6	6,8	20
2	10	3	0	0	0	21
652	28	562	3,2	0,1	2,6	22
2	1	2	0	0	0	23
—	—	—	—	—	—	24
—	—	—	—	—	—	25
465	271	437	2,3	0,8	2,0	26
7	14	8	0	0	0	27
8	3	7	0	0	0	28
415	449	420	2,1	1,4	1,9	29
393	444	400	1,9	1,4	1,8	30
48	41	47	0,2	0,1	0,2	31
33 783	47 369	35 748	167,4	148,2	163,3	32
26 448	40 268	28 447	131,0	126,0	130,0	33

Noch: 1.1 Arbeitskosten im Produzierenden Gewerbe 1978 nach Arbeits

Lfd. Nr.	Arbeitskostenart	insgesamt		
		Arbeiter ¹⁾	Angestellte ¹⁾	insgesamt
		1 000 DM		
				noch: Bauge
				Unternehmen mit 100
1	Entgelt für geleistete Arbeit	627 486	218 357	845 843
2	Arbeitsnebenkosten insgesamt	420 218	108 166	528 384
3	darunter gesetzliche Arbeitsnebenkosten	259 858	54 410	314 268
	davon			
4	Sonderzahlungen	40 632	21 280	61 912
5	davon Gratifikationen, 13. Monatsgehalt, Gewinnbeteiligungen u. ä.	16 174	14 102	30 276
6	Urlaubsgeld	13 277	4 300	17 577
7	Vermögenswirksame Leistungen	11 181	2 878	14 059
8	Vergütung arbeitsfreier Tage	161 182	37 735	198 917
9	davon Urlaubsvergütung	72 172	22 392	94 564
10	Vergütung von Krankheitstagen	40 150	5 134	45 284
11	darunter gesetzliche Lohn- und Gehaltsfortzahlung	40 142	5 133	45 275
12	Vergütung sonstiger Ausfallzeiten	48 860	10 209	59 069
13	Aufwendungen für Vorsorgeeinrichtungen	166 019	43 472	209 491
14	davon Arbeitgeberpflichtbeiträge zur Sozialversicherung	153 076	38 823	191 899
15	davon Renten-, Kranken- und Arbeits- losenversicherungsbeiträge	121 249	35 163	156 412
16	Unfallversicherungsbeiträge	31 827	3 660	35 487
17	sonstige Aufwendungen für Vorsorgeeinrichtungen	12 943	4 649	17 592
18	darunter betriebliche Altersversorgung	8 166	3 723	11 889
19	Pensionsrückstellungen ⁴⁾	829	21	808
20	Sonstige Arbeitsnebenkosten	52 385	5 679	58 064
21	davon Entlassungsentschädigungen	136	284	420
22	sonstige gesetzliche Aufwendungen	17 780	245	18 025
23	Familienunterstützungen	91	10	101
24	Wohnungsfürsorge	—	—	—
25	Beihilfen im Krankheitsfall	41	10	51
26	Verpflegungszuschüsse, Auslösungen u. ä.	21 743	1 734	23 477
27	Naturalleistungen	15	66	81
28	Aufwendungen für Belegschaftseinrichtungen	383	2	385
29	Aufwendungen für berufliche Bildung	11 243	2 860	14 103
30	darunter Ausbildungsvergütungen	10 568	2 607	13 175
31	sonstige Zuwendungen	953	468	1 421
32	Arbeitskosten insgesamt	1 047 704	326 523	1 374 227
33	darunter Bruttolöhne und -gehälter	829 300	277 372	1 106 672

Anmerkungen S. 30

kostenart, Wirtschaftszweigen und Beschäftigtengrößenklassen

Arbeitskosten						Lfd. Nr.
je vollbeschäftigtem						
Arbeiter ¹⁾	Angestellten ¹⁾	insgesamt	Arbeiter ¹⁾	Angestellten ¹⁾	insgesamt	
DM			% ²⁾			
werbe						
bis 199 Arbeitnehmern ³⁾						
20 570	34 937	23 013	100	100	100	1
13 776	17 306	14 376	67,0	49,5	62,5	2
8 519	8 705	8 550	41,4	24,9	37,2	3
1 332	3 405	1 684	6,5	9,7	7,3	4
530	2 256	824	2,6	6,5	3,6	5
435	688	478	2,1	2,0	2,1	6
367	460	383	1,8	1,3	1,7	7
5 284	6 038	5 412	25,7	17,3	23,5	8
2 366	3 583	2 573	11,5	10,3	11,2	9
1 316	821	1 232	6,4	2,4	5,4	10
1 316	821	1 232	6,4	2,4	5,4	11
1 602	1 633	1 607	7,8	4,7	7,0	12
5 442	6 955	5 700	26,5	19,9	24,8	13
5 018	6 212	5 221	24,4	17,8	22,7	14
3 975	5 626	4 256	19,3	16,1	18,5	15
1 043	586	966	5,1	1,7	4,2	16
424	744	479	2,1	2,1	2,1	17
268	596	323	1,3	1,7	1,4	18
27	3	22	0,1	0	0,1	19
1 717	909	1 580	8,3	2,6	6,9	20
4	45	11	0	0,1	0	21
583	39	490	2,8	0,1	2,1	22
3	2	3	0	0	0	23
—	—	—	—	—	—	24
1	2	1	0	0	0	25
713	277	639	3,5	0,8	2,8	26
0	11	2	0	0	0	27
13	0	10	0,1	0	0	28
369	458	384	1,8	1,3	1,7	29
346	417	358	1,7	1,2	1,6	30
31	75	39	0,2	0,2	0,2	31
34 346	52 243	37 389	167,0	149,5	162,5	32
27 186	44 379	30 110	132,2	127,0	130,8	33

Noch: 1.1 Arbeitskosten im Produzierenden Gewerbe 1978 nach Arbeits

Lfd. Nr.	Arbeitskostenart	insgesamt		
		Arbeiter ¹⁾	Angestellte ¹⁾	insgesamt
				noch: Baugesamtes
				Unternehmen mit 200
1	Entgelt für geleistete Arbeit	351 065	140 782	491 847
2	Arbeitsnebenkosten insgesamt	237 596	70 277	307 783
3	darunter gesetzliche Arbeitsnebenkosten	143 496	36 507	180 003
	davon			
4	Sonderzahlungen	21 248	11 696	32 944
5	davon Gratifikationen, 13. Monatsgehalt, Gewinnbeteiligungen u. ä.	8 342	7 429	15 771
6	Urlaubsgeld	7 022	2 433	9 455
7	Vermögenswirksame Leistungen	5 884	1 834	7 718
8	Vergütung arbeitsfreier Tage	87 901	24 670	112 571
9	davon Urlaubsvergütung	37 858	14 318	52 176
10	Vergütung von Krankheitstagen	21 769	3 602	25 371
	darunter gesetzliche Lohn- und Gehaltsfortzahlung	21 658	3 602	25 260
12	Vergütung sonstiger Ausfallzeiten	28 274	6 750	35 024
13	Aufwendungen für Vorsorgeeinrichtungen	91 528	30 164	121 692
	davon Arbeitgeberpflichtbeiträge zur Sozialversicherung	83 424	26 047	109 471
	davon Renten-, Kranken- und Arbeitslosenversicherungsbeiträge	67 069	23 348	90 417
16	Unfallversicherungsbeiträge	16 355	2 699	19 054
17	sonstige Aufwendungen für Vorsorgeeinrichtungen	8 104	4 117	12 221
	darunter betriebliche Altersversorgung	3 538	4 040	7 578
19	Pensionsrückstellungen ⁴⁾	838	1 241	403
20	Sonstige Arbeitsnebenkosten	36 919	3 747	40 666
	davon Entlassungsentschädigungen	136	93	229
22	sonstige gesetzliche Aufwendungen	10 140	108	10 248
23	Familienunterstützungen	82	22	104
24	Wohnungsfürsorge	—	—	—
25	Beihilfen im Krankheitsfall	68	28	96
26	Verpflegungszuschüsse, Auslösungen u. ä.	21 498	2 224	23 722
27	Naturalleistungen	482	32	514
28	Aufwendungen für Belegschaftseinrichtungen	246	60	306
29	Aufwendungen für berufliche Bildung	2 798	816	3 614
	darunter Ausbildungsvergütungen	2 581	777	3 358
31	sonstige Zuwendungen	1 469	364	1 833
32	Arbeitskosten insgesamt	588 661	211 059	799 720
	darunter Bruttolöhne und -gehälter	460 214	177 148	637 362

kostenart, Wirtschaftszweigen und Beschäftigtengrößenklassen

Arbeitskosten						Lfd. Nr.
je vollbeschäftigtem						
Arbeiter ¹⁾	Angestellten ¹⁾	insgesamt	Arbeiter ¹⁾	Angestellten ¹⁾	insgesamt	
DM			% ²⁾			
werbe						
bis 499 Arbeitnehmern ³⁾						
22 265	33 183	24 580	100	100	100	1
15 069	16 565	15 386	67,7	49,9	62,6	2
9 101	8 605	8 996	40,9	25,9	36,6	3
1 348	2 757	1 646	6,1	8,3	6,7	4
529	1 751	788	2,4	5,3	3,2	5
445	573	473	2,0	1,7	1,9	6
373	432	386	1,7	1,3	1,6	7
5 575	5 815	5 626	25,0	17,5	22,9	8
2 401	3 375	2 608	10,8	10,2	10,6	9
1 381	849	1 268	6,2	2,6	5,2	10
1 374	849	1 262	6,2	2,6	5,1	11
1 793	1 591	1 750	8,1	4,8	7,1	12
5 805	7 110	6 082	26,1	21,4	24,7	13
5 291	6 139	5 471	23,8	18,5	22,3	14
4 254	5 503	4 519	19,1	16,6	18,4	15
1 037	636	952	4,7	1,9	3,9	16
514	970	611	2,3	2,9	2,5	17
224	952	379	1,0	2,9	1,5	18
53	293	20	0,2	0,9	0,1	19
2 341	883	2 032	10,5	2,7	8,3	20
9	22	11	0	0,1	0	21
643	25	512	2,9	0,1	2,1	22
5	5	5	0	0	0	23
—	—	—	—	—	—	24
4	7	5	0	0	0	25
1 363	524	1 186	6,1	1,6	4,8	26
31	8	26	0,1	0	0,1	27
16	14	15	0,1	0	0,1	28
177	192	181	0,8	0,6	0,7	29
164	183	168	0,7	0,6	0,7	30
93	86	92	0,4	0,3	0,4	31
37 334	49 748	39 966	167,7	149,9	162,6	32
29 188	41 755	31 852	131,1	125,8	129,6	33

Noch: 1.1 Arbeitskosten im Produzierenden Gewerbe 1978 nach Arbeits

Lfd. Nr.	Arbeitskostenart	insgesamt		
		Arbeiter ¹⁾	Angestellte ¹⁾	insgesamt
1 000 DM				
Allgemeines Baugewerbe (ohne				
Unternehmen mit 10				
1	Entgelt für geleistete Arbeit	2 973 906	769 336	3 743 242
2	Arbeitsnebenkosten insgesamt	1 971 153	374 916	2 346 069
3	darunter gesetzliche Arbeitsnebenkosten	1 247 577	198 227	1 445 804
	davon			
4	Sonderzahlungen	189 947	62 683	252 630
5	davon Gratifikationen, 13. Monatsgehalt, Gewinnbeteiligungen u. ä.	71 012	38 807	109 819
6	Urlaubsgeld	66 508	12 750	79 258
7	Vermögenswirksame Leistungen	52 427	11 126	63 553
8	Vergütung arbeitsfreier Tage	741 565	133 233	874 798
9	davon Urlausvergütung	333 735	78 732	412 467
10	Vergütung von Krankheitstagen	168 131	17 545	185 676
11	darunter gesetzliche Lohn- und Gehaltsfortzahlung	167 886	17 531	185 417
12	Vergütung sonstiger Ausfallzeiten	239 699	36 956	276 655
13	Aufwendungen für Vorsorgeeinrichtungen	817 362	161 631	978 993
	davon			
14	Arbeitgeberpflichtbeiträge zur Sozialversicherung	740 435	143 135	883 570
	davon			
15	Renten-, Kranken- und Arbeits- losenversicherungsbeiträge	582 863	127 354	710 217
16	Unfallversicherungsbeiträge	157 572	15 781	173 353
17	sonstige Aufwendungen für Vorsorgeeinrichtungen	76 927	18 496	95 423
	darunter			
18	betriebliche Altersversorgung	59 059	17 377	76 436
19	Pensionsrückstellungen ⁴⁾	437	4 427	4 864
20	Sonstige Arbeitsnebenkosten	222 279	17 369	239 648
	davon			
21	Entlassungsentschädigungen	318	456	774
22	sonstige gesetzliche Aufwendungen	99 557	605	100 162
23	Familienunterstützungen	349	32	381
24	Wohnungsfürsorge	—	—	—
25	Beihilfen im Krankheitsfall	126	33	159
26	Verpflegungszuschüsse, Auslösungen u. ä.	55 791	6 704	62 495
27	Naturalleistungen	2 174	827	3 001
28	Aufwendungen für Belegschaftseinrichtungen	1 718	364	2 082
29	Aufwendungen für berufliche Bildung	57 282	6 916	64 198
	darunter			
30	Ausbildungsvergütungen	53 967	6 648	60 615
31	sonstige Zuwendungen	4 964	1 432	6 396
32	Arbeitskosten insgesamt	4 945 059	1 144 252	6 089 311
	darunter			
33	Bruttolöhne und -gehälter	3 905 418	965 252	4 870 670

Anmerkungen S. 30

kostenart, Wirtschaftszweigen und Beschäftigtengrößenklassen

Arbeitskosten						Lfd. Nr.
je vollbeschäftigtem						
Arbeiter ¹⁾	Angestellten ¹⁾	insgesamt	Arbeiter ¹⁾	Angestellten ¹⁾	insgesamt	
DM			% ²⁾			
Bauinstallation und Ausbaugewerbe)						
und mehr Arbeitnehmern ³⁾						
20 217	31 317	21 805	100	100	100	1
13 400	15 262	13 666	66,3	48,7	62,7	2
8 481	8 069	8 422	42,0	25,8	38,6	3
1 291	2 552	1 472	6,4	8,1	6,7	4
483	1 580	640	2,4	5,0	2,9	5
452	519	462	2,2	1,7	2,1	6
356	453	370	1,8	1,4	1,7	7
5 041	5 423	5 096	24,9	17,3	23,4	8
2 269	3 205	2 403	11,2	10,2	11,0	9
1 143	714	1 082	5,7	2,3	5,0	10
1 141	714	1 080	5,6	2,3	5,0	11
1 630	1 504	1 612	8,1	4,8	7,4	12
5 557	6 579	5 703	27,5	21,0	26,2	13
5 034	5 827	5 147	24,9	18,6	23,6	14
3 962	5 184	4 137	19,6	16,6	19,0	15
1 071	642	1 010	5,3	2,1	4,6	16
523	753	556	2,6	2,4	2,5	17
401	707	445	2,0	2,3	2,0	18
3	180	28	0	0,6	0,1	19
1 511	707	1 396	7,5	2,3	6,4	20
2	19	5	0	0,1	0	21
677	25	583	3,3	0,1	2,7	22
2	1	2	0	0	0	23
—	—	—	—	—	—	24
1	1	1	0	0	0	25
379	273	364	1,9	0,9	1,7	26
15	34	17	0,1	0,1	0,1	27
12	15	12	0,1	—	0,1	28
389	282	374	1,9	0,9	1,7	29
367	271	353	1,8	0,9	1,6	30
34	58	37	0,2	0,2	0,2	31
33 617	46 578	35 472	166,3	148,7	162,7	32
26 549	39 292	28 373	131,3	125,5	130,1	33

Noch: 1.1 Arbeitskosten im Produzierenden Gewerbe 1978 nach Arbeits

Lfd. Nr.	Arbeitskostenart	insgesamt		
		Arbeiter ¹⁾	Angestellte ¹⁾	insgesamt
		1 000 DM		
		noch: Allgemeines Baugewerbe (ohne		
		Unternehmen mit 10		
1	Entgelt für geleistete Arbeit	1 401 860	210 299	1 612 159
2	Arbeitsnebenkosten insgesamt	891 843	96 056	987 899
3	darunter gesetzliche Arbeitsnebenkosten	573 659	54 543	628 202
	davon			
4	Sonderzahlungen	88 458	15 497	103 955
5	davon Gratifikationen, 13. Monatsgehalt, Gewinnbeteiligungen u. ä.	32 159	8 356	40 515
6	Urlaubsgeld	32 742	3 673	36 415
7	Vermögenswirksame Leistungen	23 557	3 468	27 025
8	Vergütung arbeitsfreier Tage	333 259	35 529	368 788
9	davon Urlaubsvergütung	150 923	20 787	171 710
10	Vergütung von Krankheitstagen	70 061	4 053	74 114
11	darunter gesetzliche Lohn- und Gehaltsfortzahlung	69 889	4 046	73 935
12	Vergütung sonstiger Ausfallzeiten	112 275	10 689	122 964
13	Aufwendungen für Vorsorgeeinrichtungen	373 334	42 954	416 288
14	davon Arbeitgeberpflichtbeiträge zur Sozialversicherung	341 448	39 705	381 153
15	davon Renten-, Kranken- und Arbeits- losenversicherungsbeiträge	267 860	35 395	303 255
16	Unfallversicherungsbeiträge	73 588	4 310	77 898
17	sonstige Aufwendungen für Vorsorgeeinrichtungen	31 886	3 249	35 135
18	darunter betriebliche Altersversorgung	26 041	3 180	29 221
19	Pensionsrückstellungen ⁴⁾	291	133	424
20	Sonstige Arbeitsnebenkosten	96 792	2 076	98 868
21	davon Entlassungsentschädigungen	—	36	36
22	sonstige gesetzliche Aufwendungen	50 047	103	50 150
23	Familienunterstützungen	141	5	146
24	Wohnungsfürsorge	—	—	—
25	Beihilfen im Krankheitsfall	—	—	—
26	Verpflegungszuschüsse, Auslösungen u. ä.	7 866	126	7 992
27	Naturalleistungen	54	1	55
28	Aufwendungen für Belegschaftseinrichtungen	582	201	783
29	Aufwendungen für berufliche Bildung	37 098	1 526	38 624
30	darunter Ausbildungsvergütungen	35 396	1 525	36 921
31	sonstige Zuwendungen	1 004	78	1 082
32	Arbeitskosten insgesamt	2 293 703	306 355	2 600 058
33	darunter Bruttolöhne und -gehälter	1 823 577	261 325	2 084 902

kostenart, Wirtschaftszweigen und Beschäftigtengrößenklassen

Arbeitskosten						Lfd. Nr.
je vollbeschäftigtem						
Arbeiter ¹⁾	Angestellten ¹⁾	insgesamt	Arbeiter ¹⁾	Angestellten ¹⁾	insgesamt	
DM			% ²⁾			
Bauinstallation und Ausbaugewerbe)						
bis 49 Arbeitnehmern ³⁾						
20 431	25 587	20 983	100	100	100	1
12 998	11 687	12 858	63,6	45,7	61,3	2
8 361	6 636	8 176	40,9	25,9	39,0	3
1 289	1 886	1 353	6,3	7,4	6,4	4
469	1 017	527	2,3	4,0	2,5	5
477	447	474	2,3	1,7	2,3	6
343	422	352	1,7	1,6	1,7	7
4 857	4 323	4 800	23,8	16,9	22,9	8
2 200	2 529	2 235	10,8	9,9	10,7	9
1 021	493	965	5,0	1,9	4,6	10
1 019	492	962	5,0	1,9	4,6	11
1 636	1 301	1 600	8,0	5,1	7,6	12
5 441	5 226	5 418	26,6	20,4	25,8	13
4 976	4 831	4 961	24,4	18,9	23,6	14
3 904	4 307	3 947	19,1	16,8	18,8	15
1 072	524	1 014	5,2	2,0	4,8	16
465	395	457	2,3	1,5	2,2	17
380	387	380	1,9	1,5	1,8	18
4	16	6	0	0,1	0	19
1 411	253	1 287	6,9	1,0	6,1	20
—	4	0	—	0	0	21
729	13	653	3,6	0	3,1	22
2	1	2	0	0	0	23
—	—	—	—	—	—	24
—	—	—	—	—	—	25
115	15	104	0,6	0,1	0,5	26
1	0	1	0	0	0	27
8	24	10	0	0,1	0	28
541	186	503	2,6	0,7	2,4	29
516	186	481	2,5	0,7	2,3	30
15	9	14	0,1	0	0,1	31
33 429	37 274	33 840	163,6	145,7	161,3	32
26 577	31 796	27 135	130,1	124,3	129,3	33

Noch: 1.1 Arbeitskosten im Produzierenden Gewerbe 1978 nach Arbeits

Lfd. Nr.	Arbeitskostenart	insgesamt		
		Arbeiter ¹⁾	Angestellte ¹⁾	insgesamt
		1 000 DM		
		noch: Allgemeines Baugewerbe (ohne		
		Unternehmen mit 50		
1	Entgelt für geleistete Arbeit	653 088	166 016	819 104
2	Arbeitsnebenkosten insgesamt	444 876	78 646	523 522
3	darunter gesetzliche Arbeitsnebenkosten	277 347	41 624	318 971
	davon			
4	Sonderzahlungen	39 701	13 510	53 211
5	davon Gratifikationen, 13. Monatsgehalt, Gewinnbeteiligungen u. ä.	15 563	8 448	24 011
6	Urlaubsgeld	12 090	2 447	14 537
7	Vermögenswirksame Leistungen	12 048	2 615	14 663
8	Vergütung arbeitsfreier Tage	164 276	28 446	192 722
9	davon Urlaubsvergütung	76 086	17 579	93 665
10	Vergütung von Krankheitstagen	35 204	3 004	38 208
	darunter gesetzliche Lohn- und Gehaltsfortzahlung	35 204	3 004	38 208
12	Vergütung sonstiger Ausfallzeiten	52 986	7 863	60 849
13	Aufwendungen für Vorsorgeeinrichtungen	192 422	32 464	224 886
	davon Arbeitgeberpflichtbeiträge zur Sozialversicherung	167 644	30 619	198 263
	davon Renten-, Kranken- und Arbeitslosenversicherungsbeiträge	133 219	27 606	160 825
16	Unfallversicherungsbeiträge	34 425	3 013	37 438
17	sonstige Aufwendungen für Vorsorgeeinrichtungen	24 778	1 845	26 623
	darunter betriebliche Altersversorgung	21 967	1 780	23 747
19	Pensionsrückstellungen ⁴⁾	105	30	135
20	Sonstige Arbeitsnebenkosten	48 477	4 226	52 703
	davon Entlassungsentschädigungen	40	47	87
22	sonstige gesetzliche Aufwendungen	21 513	138	21 651
23	Familienunterstützungen	46	2	48
24	Wohnungsfürsorge	—	—	—
25	Beihilfen im Krankheitsfall	—	—	—
26	Verpflegungszuschüsse, Auslösungen u. ä.	14 888	1 632	16 520
27	Naturalleistungen	203	52	255
28	Aufwendungen für Belegschaftseinrichtungen	279	20	299
29	Aufwendungen für berufliche Bildung	10 001	2 137	12 138
	darunter Ausbildungsvergütungen	9 212	2 130	11 342
31	sonstige Zuwendungen	1 507	198	1 705
32	Arbeitskosten insgesamt	1 097 964	244 662	1 342 626
	darunter Bruttolöhne und -gehälter	857 065	207 972	1 065 037

Anmerkungen S. 30

kostenart, Wirtschaftszweigen und Beschäftigtengrößenklassen

Arbeitskosten						Lfd. Nr.
je vollbeschäftigtem						
Arbeiter ¹⁾	Angestellten ¹⁾	insgesamt	Arbeiter ¹⁾	Angestellten ¹⁾	insgesamt	
DM			% ²⁾			
Bauinstallation und Ausbaugewerbe)						
bis 99 Arbeitnehmern ³⁾						
19 298	31 769	20 966	100	100	100	1
13 145	15 050	13 400	68,1	47,4	63,9	2
8 195	7 965	8 164	42,5	25,1	38,9	3
1 173	2 585	1 362	6,1	8,1	6,5	4
460	1 617	615	2,4	5,1	2,9	5
357	468	372	1,9	1,5	1,8	6
356	500	375	1,8	1,6	1,8	7
4 854	5 443	4 933	25,2	17,1	23,5	8
2 248	3 364	2 397	11,7	10,6	11,4	9
1 040	575	978	5,4	1,8	4,7	10
1 040	575	978	5,4	1,8	4,7	11
1 566	1 505	1 557	8,1	4,7	7,4	12
5 686	6 212	5 756	29,5	19,6	27,5	13
4 954	5 859	5 075	25,7	18,4	24,2	14
3 936	5 283	4 116	20,4	16,6	19,6	15
1 017	577	958	5,3	1,8	4,6	16
732	353	681	3,8	1,1	3,3	17
649	341	608	3,4	1,1	2,9	18
3	6	3	0	0	0	19
1 432	809	1 349	7,4	2,5	6,4	20
1	9	2	0	0	0	21
636	26	554	3,3	0,1	2,6	22
1	0	1	0	0	0	23
—	—	—	—	—	—	24
—	—	—	—	—	—	25
440	312	423	2,3	1,0	2,0	26
6	10	7	0	0	0	27
8	4	8	0	0	0	28
296	409	311	1,5	1,3	1,5	29
272	408	290	1,4	1,3	1,4	30
45	38	44	0,2	0,1	0,2	31
32 443	46 819	34 366	168,1	147,4	163,9	32
25 325	39 798	27 261	131,2	125,3	130,0	33

Lfd. Nr.	Arbeitskostenart	insgesamt		
		Arbeiter ¹⁾	Angestellte ¹⁾	insgesamt
		1 000 DM		
		noch: Allgemeines Baugewerbe (ohne		
		Unternehmen mit 100		
1	Entgelt für geleistete Arbeit	479 173	163 718	642 891
2	Arbeitsnebenkosten insgesamt	324 419	79 378	403 797
3	darunter gesetzliche Arbeitsnebenkosten	205 434	40 528	245 962
	davon			
4	Sonderzahlungen	30 991	14 864	45 855
5	davon Gratifikationen, 13. Monatsgehalt, Gewinnbeteiligungen u. ä.	12 130	9 880	22 010
6	Urlaubsgeld	9 807	2 773	12 580
7	Vermögenswirksame Leistungen	9 054	2 211	11 265
8	Vergütung arbeitsfreier Tage	128 134	28 258	156 392
9	davon Urlaubsvergütung	57 738	16 920	74 658
10	Vergütung von Krankheitstagen	32 377	3 734	36 111
11	darunter gesetzliche Lohn- und Gehaltsfortzahlung	32 377	3 733	36 110
12	Vergütung sonstiger Ausfallzeiten	38 019	7 604	45 623
13	Aufwendungen für Vorsorgeeinrichtungen	133 265	32 460	165 725
14	davon Arbeitgeberpflichtbeiträge zur Sozialversicherung	121 744	29 097	150 841
15	davon Renten-, Kranken- und Arbeits- losenversicherungsbeiträge	95 002	26 199	121 201
16	Unfallversicherungsbeiträge	26 742	2 898	29 640
17	sonstige Aufwendungen für Vorsorgeeinrichtungen	11 521	3 363	14 884
18	darunter betriebliche Altersversorgung	6 831	2 457	9 288
19	Pensionsrückstellungen ⁴⁾	784	76	708
20	Sonstige Arbeitsnebenkosten	32 029	3 796	35 825
21	davon Entlassungsentschädigungen	66	120	186
22	sonstige gesetzliche Aufwendungen	13 294	94	13 388
23	Familienunterstützungen	61	2	63
24	Wohnungsfürsorge	—	—	—
25	Beihilfen im Krankheitsfall	—	—	—
26	Verpflegungszuschüsse, Auslösungen u. ä.	10 809	1 244	12 053
27	Naturalleistungen	14	37	51
28	Aufwendungen für Belegschaftseinrichtungen	343	—	343
29	Aufwendungen für berufliche Bildung	6 956	1 987	8 943
30	darunter Ausbildungsvergütungen	6 439	1 764	8 203
31	sonstige Zuwendungen	486	312	798
32	Arbeitskosten insgesamt	803 592	243 096	1 046 688
	darunter			
33	Bruttolöhne und -gehälter	638 298	206 840	845 138

Anmerkungen S. 30

kostenart, Wirtschaftszweigen und Beschäftigtengrößenklassen

Arbeitskosten						Lfd. Nr.
je vollbeschäftigtem						
Arbeiter ¹⁾	Angestellten ¹⁾	insgesamt	Arbeiter ¹⁾	Angestellten ¹⁾	insgesamt	
DM			%2)			
Bauinstallation und Ausbaugewerbe)						
bis 199 Arbeitnehmern ³⁾						
19 579	35 356	22 090	100	100	100	1
13 256	17 142	13 874	67,7	48,5	62,8	2
8 394	8 752	8 451	42,9	24,8	38,3	3
1 266	3 210	1 576	6,5	9,1	7,1	4
496	2 134	756	2,5	6,0	3,4	5
401	599	432	2,0	1,7	2,0	6
370	477	387	1,9	1,4	1,8	7
5 236	6 102	5 374	26,7	17,3	24,3	8
2 359	3 654	2 565	12,0	10,3	11,6	9
1 323	806	1 241	6,8	2,3	5,6	10
1 323	806	1 241	6,8	2,3	5,6	11
1 553	1 642	1 568	7,9	4,6	7,1	12
5 445	7 010	5 694	27,8	19,8	25,8	13
4 975	6 284	5 183	25,4	17,8	23,5	14
3 882	5 658	4 164	19,8	16,0	18,9	15
1 093	626	1 018	5,6	1,8	4,6	16
471	726	511	2,4	2,1	2,3	17
279	531	319	1,4	1,5	1,4	18
32	16	24	0,2	0	0,1	19
1 309	820	1 231	6,7	2,3	5,6	20
3	26	6	0	0,1	0	21
543	20	460	2,8	0,1	2,1	22
2	0	2	0	0	0	23
—	—	—	—	—	—	24
—	—	—	—	—	—	25
442	269	414	2,3	0,8	1,9	26
1	8	2	0	0	0	27
14	—	12	0,1	—	0,1	28
284	429	307	1,5	1,2	1,4	29
263	381	282	1,3	1,1	1,3	30
20	67	27	0,1	0,2	0,1	31
32 836	52 498	35 964	167,7	148,5	162,8	32
26 082	44 668	29 039	133,2	126,3	131,5	33

Noch: 1.1 Arbeitskosten im Produzierenden Gewerbe 1978 nach Arbeits

Lfd. Nr.	Arbeitskostenart	insgesamt		
		Arbeiter ¹⁾	Angestellte ¹⁾	insgesamt
		1 000 DM		
		noch: Allgemeines Baugewerbe (ohne Unternehmen mit 200		
1	Entgelt für geleistete Arbeit	316 224	131 735	447 959
2	Arbeitsnebenkosten insgesamt	211 386	65 405	276 791
3	darunter gesetzliche Arbeitsnebenkosten	129 465	33 965	163 430
	davon			
4	Sonderzahlungen	18 659	10 811	29 470
5	davon Gratifikationen, 13. Monatsgehalt, Gewinnbeteiligungen u. ä.	7 322	6 853	14 175
6	Urlaubsgeld	5 925	2 235	8 160
7	Vermögenswirksame Leistungen	5 412	1 723	7 135
8	Vergütung arbeitsfreier Tage	78 830	22 833	101 663
9	davon Urlaubsvergütung	33 607	13 328	46 935
10	Vergütung von Krankheitstagen	19 787	3 338	23 125
11	darunter gesetzliche Lohn- und Gehaltsfortzahlung	19 719	3 338	23 057
12	Vergütung sonstiger Ausfallzeiten	25 436	6 167	31 603
13	Aufwendungen für Vorsorgeeinrichtungen	83 027	28 380	111 407
14	davon Arbeitgeberpflichtbeiträge zur Sozialversicherung	75 336	24 358	99 694
15	davon Renten-, Kranken- und Arbeits- losenversicherungsbeiträge	60 338	21 841	82 179
16	Unfallversicherungsbeiträge	14 998	2 517	17 515
17	sonstige Aufwendungen für Vorsorgeeinrichtungen	7 691	4 022	11 713
18	darunter betriebliche Altersversorgung	3 173	3 944	7 117
19	Pensionsrückstellungen ⁴⁾	871	1 231	360
20	Sonstige Arbeitsnebenkosten	30 870	3 381	34 251
21	davon Entlassungsentschädigungen	130	93	223
22	sonstige gesetzliche Aufwendungen	8 974	102	9 076
23	Familienunterstützungen	78	22	100
24	Wohnungsfürsorge	—	—	—
25	Beihilfen im Krankheitsfall	68	28	96
26	Verpflegungszuschüsse, Auslösungen u. ä.	17 184	2 034	19 218
27	Naturalleistungen	482	32	514
28	Aufwendungen für Belegschaftseinrichtungen	237	58	295
29	Aufwendungen für berufliche Bildung	2 476	674	3 150
30	darunter Ausbildungsvergütungen	2 296	651	2 947
31	sonstige Zuwendungen	1 241	338	1 579
32	Arbeitskosten insgesamt	527 610	197 140	724 750
33	darunter Bruttolöhne und -gehälter	413 713	165 379	579 092

Anmerkungen S. 30

kostenart, Wirtschaftszweigen und Beschäftigtengrößenklassen

Arbeitskosten						Lfd. Nr.
je vollbeschäftigtem						
Arbeiter ¹⁾	Angestellten ¹⁾	insgesamt	Arbeiter ¹⁾	Angestellten ¹⁾	insgesamt	
DM			% ²⁾			
Bauinstallation und Ausbaugewerbe)						
bis 499 Arbeitnehmern ³⁾						
21 977	33 192	24 402	100	100	100	1
14 691	16 479	15 078	66,8	49,6	61,8	2
8 998	8 558	8 902	40,9	25,8	36,5	3
1 297	2 724	1 605	5,9	8,2	6,6	4
509	1 727	772	2,3	5,2	3,2	5
412	563	444	1,9	1,7	1,8	6
376	434	389	1,7	1,3	1,6	7
5 479	5 753	5 538	24,9	17,3	22,7	8
2 336	3 358	2 557	10,6	10,1	10,5	9
1 375	841	1 260	6,3	2,5	5,2	10
1 370	841	1 256	6,2	2,5	5,1	11
1 768	1 554	1 722	8,0	4,7	7,1	12
5 770	7 151	6 069	26,3	21,5	24,9	13
5 236	6 137	5 431	23,8	18,5	22,3	14
4 193	5 503	4 477	19,1	16,6	18,3	15
1 042	634	954	4,7	1,9	3,9	16
535	1 013	638	2,4	3,1	2,6	17
221	994	388	1,0	3,0	1,6	18
61	310	20	0,3	0,9	0,1	19
2 145	852	1 866	9,8	2,6	7,6	20
9	23	12	0	0,1	0	21
624	26	494	2,8	0,1	2,0	22
5	6	5	0	0	0	23
—	—	—	—	—	—	24
5	7	5	0	0	0	25
1 194	512	1 047	5,4	1,5	4,3	26
33	8	28	0,2	0	0,1	27
16	15	16	0,1	0	0,1	28
172	170	172	0,8	0,5	0,7	29
160	164	161	0,7	0,5	0,7	30
86	85	86	0,4	0,3	0,4	31
36 668	49 671	39 479	166,8	149,6	161,8	32
28 752	41 669	31 545	130,8	125,5	129,3	33

Noch: 1.1 Arbeitskosten im Produzierenden Gewerbe 1978 nach Arbeits

Lfd. Nr.	Arbeitskostenart	insgesamt		
		insgesamt		
		Arbeiter ¹⁾	Angestellte ¹⁾	insgesamt
		1 000 DM		
				Bauin
				Unternehmen mit 10
1	Entgelt für geleistete Arbeit	1 035 889	301 617	1 337 506
2	Arbeitsnebenkosten insgesamt	673 912	145 682	819 594
3	darunter gesetzliche Arbeitsnebenkosten	387 568	76 370	463 938
	davon			
4	Sonderzahlungen	70 764	27 679	98 443
5	davon Gratifikationen, 13. Monatsgehalt, Gewinnbeteiligungen u. ä.	26 442	14 863	41 305
6	Urlaubsgeld	28 133	8 673	36 806
7	Vermögenswirksame Leistungen	16 189	4 143	20 332
8	Vergütung arbeitsfreier Tage	238 318	50 394	288 712
9	davon Urlaubsvergütung	110 351	29 960	140 311
10	Vergütung von Krankheitstagen	49 122	5 998	55 120
11	darunter gesetzliche Lohn- und Gehaltsfortzahlung	48 867	5 972	54 839
12	Vergütung sonstiger Ausfallzeiten	78 845	14 436	93 281
13	Aufwendungen für Vorsorgeeinrichtungen	236 346	59 011	295 357
14	davon Arbeitgeberpflichtbeiträge zur Sozialversicherung	227 086	55 618	282 704
15	davon Renten-, Kranken- und Arbeits- losenversicherungsbeiträge	193 986	50 470	244 456
16	Unfallversicherungsbeiträge	33 100	5 148	38 248
17	sonstige Aufwendungen für Vorsorgeeinrichtungen	9 260	3 393	12 653
18	darunter betriebliche Altersversorgung	9 177	3 377	12 554
19	Pensionsrückstellungen ⁴⁾	81	104	185
20	Sonstige Arbeitsnebenkosten	128 484	8 598	137 082
21	davon Entlassungsentschädigungen	111	165	276
22	sonstige gesetzliche Aufwendungen	32 770	344	33 114
23	Familienunterstützungen	322	51	373
24	Wohnungsfürsorge	—	—	—
25	Beihilfen im Krankheitsfall	41	10	51
26	Verpflegungszuschüsse, Auslösungen u. ä.	25 623	1 107	26 730
27	Naturalleistungen	511	72	583
28	Aufwendungen für Belegschaftseinrichtungen	604	15	619
29	Aufwendungen für berufliche Bildung	66 733	6 414	73 147
30	darunter Ausbildungsvergütungen	66 055	6 336	72 391
31	sonstige Zuwendungen	1 769	420	2 189
32	Arbeitskosten insgesamt	1 709 801	447 299	2 157 100
33	darunter Bruttolöhne und -gehälter	1 344 971	379 690	1 724 661

Anmerkungen S. 30

kostenart, Wirtschaftszweigen und Beschäftigtengrößenklassen

Arbeitskosten						Lfd. Nr.
je vollbeschäftigtem						
Arbeiter ¹⁾	Angestellten ¹⁾	insgesamt	Arbeiter ¹⁾	Angestellten ¹⁾	insgesamt	
DM			%2)			
stallation						
und mehr Arbeitnehmern ³⁾						
22 870	28 176	23 884	100	100	100	1
14 879	13 609	14 636	65,1	48,3	61,3	2
8 557	7 134	8 285	37,4	25,3	34,7	3
1 562	2 586	1 758	6,8	9,2	7,4	4
584	1 388	738	2,6	4,9	3,1	5
621	810	657	2,7	2,9	2,8	6
357	387	363	1,6	1,4	1,5	7
5 262	4 708	5 156	23,0	16,7	21,6	8
2 436	2 799	2 506	10,7	9,9	10,5	9
1 085	560	984	4,7	2,0	4,1	10
1 079	558	979	4,7	2,0	4,1	11
1 741	1 349	1 666	7,6	4,8	7,0	12
5 218	5 513	5 274	22,8	19,6	22,1	13
5 014	5 196	5 048	21,9	18,4	21,1	14
4 283	4 715	4 365	18,7	16,7	18,3	15
731	481	683	3,2	1,7	2,9	16
204	317	226	0,9	1,1	0,9	17
203	315	224	0,9	1,1	0,9	18
2	10	3	0	0	0	19
2 837	803	2 448	12,4	2,9	10,2	20
2	15	5	0	0,1	0	21
723	32	591	3,2	0,1	2,5	22
7	5	7	0	0	0	23
—	—	—	—	—	—	24
1	1	1	0	0	0	25
566	103	477	2,5	0,4	2,0	26
11	7	10	0	0	0	27
13	1	11	0,1	0	0	28
1 473	599	1 306	6,4	2,1	5,5	29
1 458	592	1 293	6,4	2,1	5,4	30
39	39	39	0,2	0,1	0,2	31
37 749	41 785	38 520	165,1	148,3	161,3	32
29 694	35 469	30 798	129,8	125,9	128,9	33

Noch: 1.1 Arbeitskosten im Produzierenden Gewerbe 1978 nach Arbeits

Lfd. Nr.	Arbeitskostenart	insgesamt		
		Arbeiter ¹⁾	Angestellte ¹⁾	insgesamt
		1 000 DM		
				noch: Bauin
				Unternehmen mit 10
1	Entgelt für geleistete Arbeit	811 473	211 556	1 023 029
2	Arbeitsnebenkosten insgesamt	519 085	97 756	616 841
3	darunter gesetzliche Arbeitsnebenkosten	304 150	51 752	355 902
	davon			
4	Sonderzahlungen	52 209	17 898	70 107
	davon			
5	Gratifikationen, 13. Monatsgehalt, Gewinnbeteiligungen u. ä.	18 948	9 243	28 191
6	Urlaubsgeld	20 623	5 642	26 265
7	Vermögenswirksame Leistungen	12 638	3 013	15 651
8	Vergütung arbeitsfreier Tage	186 375	33 367	219 742
	davon			
9	Urlaubsvergütung	86 236	20 435	106 671
10	Vergütung von Krankheitstagen	38 254	3 209	41 463
	darunter			
11	gesetzliche Lohn- und Gehaltsfortzahlung	38 050	3 183	41 233
12	Vergütung sonstiger Ausfallzeiten	61 885	9 723	71 608
13	Aufwendungen für Vorsorgeeinrichtungen	185 719	40 779	226 498
	davon			
14	Arbeitgeberpflichtbeiträge zur Sozialversicherung	178 508	38 606	217 114
	davon			
15	Renten-, Kranken- und Arbeits- losenversicherungsbeiträge	152 734	35 121	187 855
16	Unfallversicherungsbeiträge	25 774	3 485	29 259
17	sonstige Aufwendungen für Vorsorgeeinrichtungen	7 211	2 173	9 384
	darunter			
18	betriebliche Altersversorgung	7 211	2 173	9 384
19	Pensionsrückstellungen ⁴⁾	106	13	119
20	Sonstige Arbeitsnebenkosten	94 782	5 712	100 494
	davon			
21	Entlassungsentschädigungen	24	13	37
22	sonstige gesetzliche Aufwendungen	25 707	240	25 947
23	Familienunterstützungen	293	45	338
24	Wohnungsfürsorge	—	—	—
25	Beihilfen im Krankheitsfall	—	—	—
26	Verpflegungszuschüsse, Auslösungen u. ä.	10 184	348	10 532
27	Naturalleistungen	415	41	456
28	Aufwendungen für Belegschaftseinrichtungen	546	10	556
29	Aufwendungen für berufliche Bildung	56 684	4 807	61 491
	darunter			
30	Ausbildungsvergütungen	56 280	4 795	61 075
31	sonstige Zuwendungen	929	208	1 137
32	Arbeitskosten insgesamt	1 330 558	309 312	1 639 870
	darunter			
33	Bruttolöhne und -gehälter	1 050 057	262 821	1 312 878

Anmerkungen S. 30

kostenart, Wirtschaftszweigen und Beschäftigtengrößenklassen

Arbeitskosten						Lfd. Nr.
je vollbeschäftigtem						
Arbeiter ¹⁾	Angestellten ¹⁾	insgesamt	Arbeiter ¹⁾	Angestellten ¹⁾	insgesamt	
DM			% ²⁾			
stallation						
bis 49 Arbeitnehmern ³⁾						
22 358	26 501	23 105	100	100	100	1
14 302	12 246	13 931	64,0	46,2	60,3	2
8 380	6 483	8 038	37,5	24,5	34,8	3
1 438	2 242	1 583	6,4	8,5	6,9	4
522	1 158	637	2,3	4,4	2,8	5
568	707	593	2,5	2,7	2,6	6
348	377	353	1,6	1,4	1,5	7
5 135	4 180	4 963	23,0	15,8	21,5	8
2 376	2 560	2 409	10,6	9,7	10,4	9
1 054	402	936	4,7	1,5	4,1	10
1 048	399	931	4,7	1,5	4,0	11
1 705	1 218	1 617	7,6	4,6	7,0	12
5 117	5 108	5 115	22,9	19,3	22,1	13
4 918	4 836	4 903	22,0	18,2	21,2	14
4 208	4 400	4 243	18,8	16,6	18,4	15
710	437	661	3,2	1,6	2,9	16
199	272	212	0,9	1,0	0,9	17
199	272	212	0,9	1,0	0,9	18
3	2	3	0	0	0	19
2 611	716	2 270	11,7	2,7	9,8	20
1	2	1	0	0	0	21
708	30	586	3,2	0,1	2,5	22
8	6	8	0	0	0	23
—	—	—	—	—	—	24
—	—	—	—	—	—	25
281	44	238	1,3	0,2	1,0	26
11	5	10	0,1	0	0	27
15	1	13	0,1	0	0,1	28
1 562	602	1 389	7,0	2,3	6,0	29
1 551	601	1 379	6,9	2,3	6,0	30
26	26	26	0,1	0,1	0,1	31
36 659	38 747	37 036	164,0	146,2	160,3	32
28 931	32 923	29 651	129,4	124,2	128,3	33

Noch: 1.1 Arbeitskosten im Produzierenden Gewerbe 1978 nach Arbeits

Lfd. Nr.	Arbeitskostenart	insgesamt		
		Arbeiter 1)	Angestellte 1)	insgesamt
		1 000 DM		
				noch: Bauin
				Unternehmen mit 100
1	Entgelt für geleistete Arbeit	83 483	33 214	116 697
2	Arbeitsnebenkosten insgesamt	58 217	17 885	76 102
3	darunter gesetzliche Arbeitsnebenkosten	31 155	8 571	39 726
	davon			
4	Sonderzahlungen	6 527	4 015	10 542
5	davon Gratifikationen, 13. Monatsgehalt, Gewinnbeteiligungen u. ä.	2 761	2 517	5 278
6	Urlaubsgeld	2 405	1 065	3 470
7	Vermögenswirksame Leistungen	1 361	433	1 794
8	Vergütung arbeitsfreier Tage	19 237	5 810	25 047
9	davon Urlaubsvergütung	8 529	3 393	11 922
10	Vergütung von Krankheitstagen	4 415	829	5 244
11	darunter gesetzliche Lohn- und Gehaltsfortzahlung	4 408	829	5 237
12	Vergütung sonstiger Ausfallzeiten	6 293	1 588	7 881
13	Aufwendungen für Vorsorgeeinrichtungen	18 751	6 885	25 636
	davon			
14	Arbeitgeberpflichtbeiträge zur Sozialversicherung	17 872	6 119	23 991
	davon			
15	Renten-, Kranken- und Arbeitslosenversicherungsbeiträge	15 241	5 590	20 831
16	Unfallversicherungsbeiträge	2 631	529	3 160
17	sonstige Aufwendungen für Vorsorgeeinrichtungen	879	766	1 645
	darunter			
18	betriebliche Altersversorgung	796	750	1 546
19	Pensionsrückstellungen ⁴⁾	15	98	83
20	Sonstige Arbeitsnebenkosten	13 702	1 175	14 877
	davon			
21	Entlassungsentschädigungen	34	130	164
22	sonstige gesetzliche Aufwendungen	2 582	35	2 617
23	Familienunterstützungen	19	2	21
24	Wohnungsfürsorge	—	—	—
25	Beihilfen im Krankheitsfall	41	10	51
26	Verpflegungszuschüsse, Auslösungen u. ä.	6 795	250	7 045
27	Naturalleistungen	—	29	29
28	Aufwendungen für Belegschaftseinrichtungen	12	1	13
29	Aufwendungen für berufliche Bildung	3 835	588	4 423
	darunter			
30	Ausbildungsvergütungen	3 693	563	4 256
31	sonstige Zuwendungen	384	130	514
32	Arbeitskosten insgesamt	141 700	51 099	192 799
	darunter			
33	Bruttolöhne und -gehälter	109 247	43 039	152 286

Anmerkungen S. 30

kostenart, Wirtschaftszweigen und Beschäftigtenklassen

Arbeitskosten						Lfd. Nr.
je vollbeschäftigtem						
Arbeiter ¹⁾	Angestellten ¹⁾	insgesamt	Arbeiter ¹⁾	Angestellten ¹⁾	insgesamt	
DM			% ²⁾			
stallation						
bis 199 Arbeitnehmern ³⁾						
23 589	32 840	25 645	100	100	100	1
16 450	17 683	16 724	69,7	53,8	65,2	2
8 803	8 474	8 730	37,3	25,8	34,0	3
1 844	3 970	2 317	7,8	12,1	9,0	4
780	2 489	1 160	3,3	7,6	4,5	5
680	1 053	763	2,9	3,2	3,0	6
385	428	394	1,6	1,3	1,5	7
5 436	5 745	5 504	23,0	17,5	21,5	8
2 410	3 355	2 620	10,2	10,2	10,2	9
1 248	820	1 152	5,3	2,5	4,5	10
1 246	820	1 151	5,3	2,5	4,5	11
1 778	1 570	1 732	7,5	4,8	6,8	12
5 298	6 807	5 634	22,5	20,7	22,0	13
5 050	6 050	5 272	21,4	18,4	20,6	14
4 307	5 527	4 578	18,3	16,8	17,9	15
743	523	694	3,2	1,6	2,7	16
248	757	362	1,1	2,3	1,4	17
225	742	340	1,0	2,3	1,3	18
4	97	18	0	0,3	0,1	19
3 872	1 162	3 269	16,4	3,5	12,7	20
10	129	36	0	0,4	0,1	21
730	35	575	3,1	0,1	2,2	22
5	2	5	0	0	0	23
—	—	—	—	—	—	24
12	10	11	0	0	0	25
1 920	247	1 548	8,1	0,8	6,0	26
—	29	6	—	0,1	0	27
3	1	3	0	0	0	28
1 084	581	972	4,6	1,8	3,8	29
1 044	557	935	4,4	1,7	3,6	30
109	129	113	0,5	0,4	0,4	31
40 040	50 523	42 370	169,7	153,8	165,2	32
30 869	42 554	33 467	130,9	129,6	130,5	33

Lfd. Nr.	Arbeitskostenart	insgesamt		
		Arbeiter ¹⁾	Angestellte ¹⁾	insgesamt
		1 000 DM		
				Ausbau
				Unternehmen mit 10
1	Entgelt für geleistete Arbeit	572 722	106 894	679 616
2	Arbeitsnebenkosten insgesamt	325 211	52 379	377 590
3	darunter gesetzliche Arbeitsnebenkosten	208 399	27 698	236 097
	davon			
4	Sonderzahlungen	26 052	8 310	34 362
5	davon Gratifikationen, 13. Monatsgehalt, Gewinnbeteiligungen u. ä.	11 251	5 384	16 635
6	Urlaubsgeld	7 725	1 512	9 237
7	Vermögenswirksame Leistungen	7 076	1 414	8 490
8	Vergütung arbeitsfreier Tage	124 624	18 213	142 837
9	davon Urlaubsvergütung	58 343	10 428	68 771
10	Vergütung von Krankheitstagen	24 471	2 720	27 191
11	darunter gesetzliche Lohn- und Gehaltsfortzahlung	24 471	2 720	27 191
12	Vergütung sonstiger Ausfallzeiten	41 810	5 065	46 875
13	Aufwendungen für Vorsorgeeinrichtungen	133 057	21 487	154 544
14	davon Arbeitgeberpflichtbeiträge zur Sozialversicherung	124 609	19 796	144 405
15	davon Renten-, Kranken- und Arbeits- losenversicherungsbeiträge	103 168	17 516	120 684
16	Unfallversicherungsbeiträge	21 441	2 280	23 721
17	sonstige Aufwendungen für Vorsorgeeinrichtungen	8 448	1 691	10 139
18	darunter betriebliche Altersversorgung	4 867	1 650	6 517
19	Pensionsrückstellungen ⁴⁾	60	33	93
20	Sonstige Arbeitsnebenkosten	41 478	4 369	45 847
21	davon Entlassungsentschädigungen	46	42	88
22	sonstige gesetzliche Aufwendungen	17 509	117	17 626
23	Familienunterstützungen	195	7	202
24	Wohnungsfürsorge	—	—	—
25	Beihilfen im Krankheitsfall	—	—	—
26	Verpflegungszuschüsse, Auslösungen u. ä.	6 637	391	7 028
27	Naturalleistungen	195	53	248
28	Aufwendungen für Belegschaftseinrichtungen	330	1	331
29	Aufwendungen für berufliche Bildung	16 147	3 699	19 846
30	darunter Ausbildungsvergütungen	16 058	3 661	19 719
31	sonstige Zuwendungen	419	59	478
32	Arbeitskosten insgesamt	897 933	159 273	1 057 206
33	darunter Bruttolöhne und -gehälter	723 398	133 417	856 815

kostenart, Wirtschaftszweigen und Beschäftigtengrößenklassen

Arbeitskosten						Lfd. Nr.
je vollbeschäftigtem						
Arbeiter ¹⁾	Angestellten ¹⁾	insgesamt	Arbeiter ¹⁾	Angestellten ¹⁾	insgesamt	
DM			% ²⁾			
gewerbe						
und mehr Arbeitnehmern ³⁾						
23 613	27 054	24 095	100	100	100	1
13 408	13 257	13 387	56,8	49,0	55,6	2
8 592	7 010	8 371	36,4	25,9	34,7	3
1 074	2 103	1 218	4,5	7,8	5,1	4
464	1 363	590	2,0	5,0	2,4	5
319	383	327	1,3	1,4	1,4	6
292	358	301	1,2	1,3	1,2	7
5 138	4 610	5 064	21,8	17,0	21,0	8
2 504	2 639	2 438	10,2	9,8	10,1	9
1 009	688	964	4,3	2,5	4,0	10
1 009	688	964	4,3	2,5	4,0	11
1 724	1 282	1 662	7,3	4,7	6,9	12
5 486	5 438	5 479	23,2	20,1	22,7	13
5 138	5 010	5 120	21,8	18,5	21,2	14
4 254	4 433	4 279	18,0	16,4	17,8	15
884	577	841	3,7	2,1	3,5	16
348	428	359	1,5	1,6	1,5	17
201	418	231	0,8	1,5	1,0	18
2	8	3	0	0	0	19
1 710	1 106	1 625	7,2	4,1	6,7	20
2	11	3	0	0	0	21
722	30	625	3,1	0,1	2,6	22
8	2	7	0	0	0	23
—	—	—	—	—	—	24
—	—	—	—	—	—	25
274	99	249	1,2	0,4	1,0	26
8	13	9	0	0	0	27
14	0	12	0,1	0	0	28
666	936	704	2,8	3,5	2,9	29
662	927	699	2,8	3,4	2,9	30
17	15	17	0,1	0,1	0,1	31
37 022	40 311	37 483	156,8	149,0	155,6	32
29 826	33 767	30 378	126,3	124,8	126,1	33

Lfd. Nr.	Arbeitskostenart	insgesamt		
		Arbeiter ¹⁾	Angestellte ¹⁾	insgesamt
				noch: Ausbau Unternehmen mit 10
1	Entgelt für geleistete Arbeit	433 995	68 421	502 416
2	Arbeitsnebenkosten insgesamt	243 293	32 969	276 262
3	darunter gesetzliche Arbeitsnebenkosten	157 455	18 043	175 498
	davon			
4	Sonderzahlungen	20 234	4 301	24 535
5	davon Gratifikationen, 13. Monatsgehalt, Gewinnbeteiligungen u. ä.	8 812	2 566	11 378
6	Urlaubsgeld	5 980	758	6 738
7	Vermögenswirksame Leistungen	5 442	977	6 419
8	Vergütung arbeitsfreier Tage	92 814	11 394	104 208
9	davon Urlaubsvergütung	44 541	6 534	51 075
10	Vergütung von Krankheitstagen	16 235	1 644	17 879
11	darunter gesetzliche Lohn- und Gehaltsfortzahlung	16 235	1 644	17 879
12	Vergütung sonstiger Ausfallzeiten	32 038	3 216	35 254
13	Aufwendungen für Vorsorgeeinrichtungen	99 892	13 980	113 872
14	davon Arbeitgeberpflichtbeiträge zur Sozialversicherung	95 774	13 183	108 957
15	davon Renten-, Kranken- und Arbeits- losenversicherungsbeiträge	79 465	11 358	90 823
16	Unfallversicherungsbeiträge	16 309	1 825	18 134
17	sonstige Aufwendungen für Vorsorgeeinrichtungen	4 118	797	4 915
18	darunter betriebliche Altersversorgung	3 644	783	4 427
19	Pensionsrückstellungen ⁴⁾	—	—	—
20	Sonstige Arbeitsnebenkosten	30 353	3 294	33 647
21	davon Entlassungsentschädigungen	10	—	10
22	sonstige gesetzliche Aufwendungen	13 408	—	13 408
23	Familienunterstützungen	170	—	170
24	Wohnungsfürsorge	—	—	—
25	Beihilfen im Krankheitsfall	—	—	—
26	Verpflegungszuschüsse, Auslösungen u. ä.	1 233	22	1 255
27	Naturalleistungen	194	12	206
28	Aufwendungen für Belegschaftseinrichtungen	299	—	299
29	Aufwendungen für berufliche Bildung	14 887	3 253	18 140
30	darunter Ausbildungsvergütungen	14 815	3 220	18 035
31	sonstige Zuwendungen	152	7	159
32	Arbeitskosten insgesamt	677 288	101 390	778 678
	darunter			
33	Bruttolöhne und -gehälter	547 043	84 116	631 159

kostenart, Wirtschaftszweigen und Beschäftigtengrößenklassen

Arbeitskosten						Lfd. Nr.
je vollbeschäftigtem						
Arbeiter ¹⁾	Angestellten ¹⁾	insgesamt	Arbeiter ¹⁾	Angestellten ¹⁾	insgesamt	
DM			%2)			
gewerbe						
bis 49 Arbeitnehmern ³⁾						
23 090	24 621	23 287	100	100	100	1
12 944	11 864	12 805	56,1	48,2	55,0	2
8 377	6 493	8 134	36,3	26,4	34,9	3
1 077	1 548	1 137	4,7	6,3	4,9	4
469	923	527	2,0	3,8	2,3	5
318	273	312	1,4	1,1	1,3	6
290	352	298	1,3	1,4	1,3	7
4 938	4 100	4 830	21,4	16,7	20,7	8
2 370	2 351	2 367	10,3	9,5	10,2	9
864	592	829	3,7	2,4	3,6	10
864	592	829	3,7	2,4	3,6	11
1 705	1 157	1 634	7,4	4,7	7,0	12
5 315	5 031	5 278	23,0	20,4	22,7	13
5 096	4 744	5 050	22,1	19,3	21,7	14
4 228	4 087	4 210	18,3	16,6	18,1	15
868	657	841	3,8	2,7	3,6	16
219	287	228	0,9	1,2	1,0	17
194	282	205	0,8	1,1	0,9	18
—	—	—	—	—	—	19
1 615	1 185	1 560	7,0	4,8	6,7	20
1	—	0	0	—	0	21
713	—	621	3,1	—	2,7	22
9	—	8	0	—	0	23
—	—	—	—	—	—	24
—	—	—	—	—	—	25
66	8	58	0,3	0	0,2	26
10	4	10	0	0	0	27
16	—	14	0,1	—	0,1	28
792	1 171	841	3,4	4,8	3,6	29
788	1 159	836	3,4	4,7	3,6	30
8	3	7	0	0	0	31
36 034	36 484	36 092	156,1	148,2	155,0	32
29 105	30 268	29 255	126,0	122,9	125,6	33

Noch: 1.1 Arbeitskosten im Produzierenden Gewerbe 1978 nach Arbeits

Lfd. Nr.	Arbeitskostenart	insgesamt		
		Arbeiter ¹⁾	Angestellte ¹⁾	insgesamt
		1 000 DM		
				noch: Ausbau
				Unternehmen mit 100
1	Entgelt für geleistete Arbeit	64 830	21 424	86 254
2	Arbeitsnebenkosten insgesamt	37 580	10 903	48 483
3	darunter gesetzliche Arbeitsnebenkosten	23 268	5 312	28 580
	davon			
4	Sonderzahlungen	3 113	2 401	5 514
	davon			
5	Gratifikationen, 13. Monatsgehalt, Gewinnbeteiligungen u. ä.	1 283	1 705	2 988
6	Urlaubsgeld	1 064	462	1 526
7	Vermögenswirksame Leistungen	766	234	1 000
8	Vergütung arbeitsfreier Tage	13 811	3 667	17 478
	davon			
9	Urlaubsvergütung	5 906	2 079	7 985
10	Vergütung von Krankheitstagen	3 358	571	3 929
	darunter			
11	gesetzliche Lohn- und Gehaltsfortzahlung	3 358	571	3 929
12	Vergütung sonstiger Ausfallzeiten	4 547	1 017	5 564
13	Aufwendungen für Vorsorgeeinrichtungen	14 001	4 126	18 127
	davon			
14	Arbeitgeberpflichtbeiträge zur Sozialversicherung	13 459	3 607	17 066
	davon			
15	Renten-, Kranken- und Arbeits- losenversicherungsbeiträge	11 005	3 374	14 379
16	Unfallversicherungsbeiträge	2 454	233	2 687
17	sonstige Aufwendungen für Vorsorgeeinrichtungen	542	519	1 061
	darunter			
18	betriebliche Altersversorgung	539	515	1 054
19	Pensionsrückstellungen ⁴⁾	60	44	16
20	Sonstige Arbeitsnebenkosten	6 655	709	7 364
	davon			
21	Entlassungsentschädigungen	36	34	70
22	sonstige gesetzliche Aufwendungen	1 904	117	2 021
23	Familienunterstützungen	11	7	18
24	Wohnungsfürsorge	—	—	—
25	Beihilfen im Krankheitsfall	—	—	—
26	Verpflegungszuschüsse, Auslösungen u. ä.	4 140	239	4 379
27	Naturalleistungen	1	—	1
28	Aufwendungen für Belegschaftseinrichtungen	28	1	29
29	Aufwendungen für berufliche Bildung	452	285	737
	darunter			
30	Ausbildungsvergütungen	435	280	715
31	sonstige Zuwendungen	83	26	109
32	Arbeitskosten insgesamt	102 410	32 327	134 737
	darunter			
33	Bruttolöhne und -gehälter	81 754	27 492	109 246

Anmerkungen S. 30

kostenart, Wirtschaftszweigen und Beschäftigtengrößenklassen

Arbeitskosten						Lfd. Nr.
je vollbeschäftigtem						
Arbeiter ¹⁾	Angestellten ¹⁾	insgesamt	Arbeiter ¹⁾	Angestellten ¹⁾	insgesamt	
DM			% ²⁾			
gewerbe						
bis 199 Arbeitnehmern ³⁾						
26 011	35 231	27 819	100	100	100	1
15 078	17 930	15 637	58,0	50,9	56,2	2
9 336	8 735	9 218	35,9	24,8	33,1	3
1 249	3 948	1 778	4,8	11,2	6,4	4
515	2 804	964	2,0	8,0	3,5	5
427	760	492	1,6	2,2	1,8	6
307	385	323	1,2	1,1	1,2	7
5 541	6 030	5 637	21,3	17,1	20,3	8
2 370	3 419	2 575	9,1	9,7	9,3	9
1 347	939	1 267	5,2	2,7	4,6	10
1 347	939	1 267	5,2	2,7	4,6	11
1 824	1 672	1 795	7,0	4,7	6,5	12
5 617	6 785	5 846	21,6	19,3	21,0	13
5 400	5 932	5 504	20,8	16,8	19,8	14
4 415	5 548	4 638	17,0	15,7	16,7	15
985	383	867	3,8	1,1	3,1	16
217	853	342	0,8	2,4	1,2	17
216	847	340	0,8	2,4	1,2	18
24	72	5	0,1	0,2	0	19
2 670	1 166	2 375	10,3	3,3	8,5	20
14	56	23	0,1	0,2	0,1	21
764	192	652	2,9	0,5	2,3	22
4	12	6	0	0	0	23
—	—	—	—	—	—	24
—	—	—	—	—	—	25
1 661	393	1 412	6,4	1,1	5,1	26
0	—	0	0	—	0	27
11	2	9	0	0	0	28
181	469	238	0,7	1,3	0,9	29
175	460	231	0,7	1,3	0,8	30
33	43	35	0,1	0,1	0,1	31
41 089	53 161	43 457	158,0	150,9	156,2	32
32 801	45 210	35 235	126,1	128,3	126,7	33

